Institut Penyelidikan Pembangunan
Belia Malaysia (IYRES)

Terbitan
2023

VOL

10

STATISTIK BELIA MALAYSIA 2022

VOL

10

STATISTIK BELIA MALAYSIA 2022

© Institut Penyelidikan Pembangunan Belia Malaysia (IYRES) 2023

Hak Cipta Terpelihara. Semua hakcipta. Tiada mana-mana bahagian daripada penerbitan buku ini boleh diterbitkan semua atau disimpan di dalam bentuk yang boleh diperolehi semula atau disiarkan dalam sebarang bentuk dengan apa juga cara-cara elektronik, mekanikal, fotokopi, rakaman dan/atau sebaliknya tanpa mendapat izin daripada Institut Penyelidikan Pembangunan Belia Malaysia (IYRES), Kementerian Belia dan Sukan Malaysia.

IYRES merupakan sebuah pusat penyelidikan nasional yang mengkaji pelbagai aspek aliran dan pembangunan generasi muda dan kaitannya dengan perubahan yang berlaku di peringkat nasional, serantau dan antarabangsa. Untuk mencapai matlamatnya, Institut ini akan melaksanakan pelbagai penyelidikan; menganjurkan persidangan, bengkel, syarahan dan seminar; menerbitkan jurnal, risalah mengenai hasil penyelidikan; mewujud dan melaksanakan program latihan berkaitan penyelidikan; dan menyediakan kemudahan penyelidikan yang pelbagai termasuklah sebuah pusat sumber dan data untuk perancangan pembangunan belia.

STATISTIK BELIA MALAYSIA 2022: VOLUME 10
DITERBITKAN SECARA TAHUNAN

ISSN 2289 - 862X

Disediakan Oleh :
Dr. Vellapandian Ponnusamy
Mohd Rizal Mohd Sham
Nur Azin Azlina Razali

Rekabentuk Oleh :
Nur Aqilah Syazwani Mohd Nor

Oleh:

Institut Penyelidikan Pembangunan Belia Malaysia (IYRES)
Kementerian Belia dan Sukan Malaysia
Aras 10, Menara KBS, Lot 4G4,
Presint 4, Pusat Pentadbiran Kerajaan Persekutuan
62570 Putrajaya, Malaysia

Laman web: www.iyres.gov.my
Maklumat lanjut: info@iyres.gov.my / ydata@iyres.gov.my
Tel: +603-8871 3705/ 3389/ 3152
Fax: +603-8871 3342

kandungan

A	**PENDUDUK**	**5 - 13**
1	Statistik Populasi Penduduk & Penduduk Belia Di Malaysia Bagi Tahun 2015 - 2022	6
2	Statistik Populasi Penduduk Mengikut Jantina Di Malaysia Bagi Tahun 2022	7
3	Statistik Populasi Penduduk Belia (15-30 Tahun) Mengikut Jantina Di Malaysia Bagi Tahun 2022[P]	8
4	Statistik Populasi Penduduk Mengikut Etnik Di Malaysia	9
5	Statistik Populasi Penduduk Belia (15-30 Tahun) Mengikut Etnik Di Malaysia Bagi Tahun 2022[P]	10
6	Statistik Unjuran Populasi Penduduk Mengikut Negeri Di Malaysia Bagi Tahun 2023-2025	11
7	Statistik Keseluruhan Pendaftaran Orang Kurang Upaya (OKU) Mengikut Negeri Di Malaysia Sehingga Tahun 2022	12
8	Statistik Keseluruhan Pendaftaran Orang Kurang Upaya (OKU) Mengikut Kategori Umur Di Malaysia Sehingga Tahun 2022	13
B	**GUNA TENAGA**	**14 - 24**
1	Statistik Tenaga Buruh Mengikut Kategori Umur & Jantina Di Malaysia Bagi Tahun 2017 - 2022	15
2	Statistik Tenaga Buruh Mengikut Kategori Umur, Jantina & Strata Di Malaysia Bagi Tahun 2022	16
3	Statistik Penduduk Belia (15-29 Tahun) Bekerja Mengikut Industri Di Malaysia Bagi Tahun 2022	17
4	Statistik Penganggur Mengikut Kategori Umur & Jantina Di Malaysia Bagi Tahun 2017 - 2022	18
5	Statistik Penganggur Mengikut Kategori Umur, Jantina & Strata Di Malaysia Bagi Tahun 2022	19
6	Peratus (%) Sumbangan Penganggur Mengikut Kategori Umur, Jantina & Strata Di Malaysia Bagi Tahun 2022	20
7	Peratus (%) Sumbangan Penganggur Mengikut Kategori Umur, Jantina & Strata Di Malaysia Bagi Tahun 2022	21
8	Statistik Pendaftaran Pencari Kerja Mengikut Jantina, Status Pekerjaan & Kategori Umur Di Malaysia Bagi Tahun 2022	22
9	Statistik Kaunselor Belia (18-39 Tahun) Yang Berdaftar Dengan KPWKM Mengikut Jantina & Negeri Di Malaysia Bagi Tahun 2022	23
		24

samb. kandungan

C	**EKONOMI**	**25 - 43**
1	Pencapaian Domain Ekonomi Dan Indikator Bagi IBM 2022	26
2	Statistik Kemiskinan Nasional Ketua Isi Rumah (KIR) Mengikut Status Kemiskinan, Jantina & Negeri Di Malaysia Bagi Tahun 2022	27
3	Statistik Kemiskinan Nasional Ketua Isi Rumah (KIR) Mengikut Status Kemiskinan, Strata & Negeri Di Malaysia Bagi Tahun 2022	28
4	Statistik Kemiskinan Nasional Ahli Isi Rumah (AIR) Mengikut Status Kemiskinan, Jantina & Negeri Di Malaysia Bagi Tahun 2022	29
5	Statistik Kemiskinan Nasional Ahli Isi Rumah (AIR) Mengikut Status Kemiskinan, Strata & Negeri Di Malaysia Bagi Tahun 2022	30
6	Statistik Kemiskinan Nasional Ketua Isi Rumah (KIR) Belia (15-40 Tahun) Mengikut Status Kemiskinan, Jantina & Negeri Di Malaysia Bagi Tahun 2022	31
7	Statistik Kemiskinan Nasional Ketua Isi Rumah (KIR) Belia (15-40 Tahun) Mengikut Status Kemiskinan, Strata & Negeri Di Malaysia Bagi Tahun 2022	32
8	Statistik Kemiskinan Nasional Ahli Isi Rumah (AIR) Belia (15-40 Tahun) Mengikut Status Kemiskinan, Jantina & Negeri Di Malaysia Bagi Tahun 2022	33
9	Statistik Kemiskinan Nasional Ahli Isi Rumah (AIR) Belia (15-40 Tahun) Mengikut Status Kemiskinan, Strata & Negeri Di Malaysia Bagi Tahun 2022	34
10	Statistik Penerima Belia (15-30 Tahun) Bantuan Keluarga Malaysia (Bkm) Mengikut Jantina & Negeri Di Malaysia Bagi Tahun 2022	35
11	Statistik Pembayar Cukai Individu Belia (15-30 Tahun) Mengikut Jantina & Negeri Di Malaysia Bagi Tahun Taksiran 2022	36
12	Statistik Muflis Mengikut Punca Kebankrapan & Kategori Umur Di Malaysia Bagi Tahun 2022	37
13	Statistik Muflis Mengikut Cawangan Yang Didaftarkan, Jantina & Etnik Di Malaysia Bagi Tahun 2022	38
14	Statistik Penerima Geran Belia (18-40 Tahun) Di Bawah Program Agropreneur Mengikut Negeri Di Malaysia Bagi Tahun 2022	39
15	Statistik Penerima Geran Belia (18-40 Tahun) Di Bawah Program Agropreneur Mengikut Jumlah Peruntukan & Negeri Di Malaysia Bagi Tahun 2022	40
16	Statistik Peserta Belia (19 – 30 Tahun) Program Pemerkasaan Ekonomi Komuniti Bandar (PEKB) Di Malaysia Bagi Tahun 2022	41
17	Statistik Peserta Program Belia Tani (18-40 Tahun) Mengikut Jantina Di Malaysia Bagi Tahun 2022	42
18	Statistik Peserta Belia (18 – 35 Tahun) Program Youth Career (Y-Career) Mengikut Jantina Di Malaysia	43

samb. **kandungan**

D	PENDIDIKAN & KEMAHIRAN	44 - 71
1	Pencapaian Domain Pendidikan Dan Indikator Bagi IBM’22	45
2	Statistik Guru Belia (23-30 Tahun) Mengikut Jantina & Negeri Di Malaysia Bagi Tahun 2022	46
3	Statistik Peratusan (%) Keciciran Murid Di Sekolah Bagi Tahun 2016 - 2022	47
4	Statistik Kadar Penyertaan Di Institusi Pendidikan Kerajaan & Bantuan Kerajaan Mengikut Peringkat Pendidikan & Kategori Umur Di Malaysia Bagi Tahun 2022	48
5	Statistik Pelajar Universiti Awam Mengikut Tahap Pengajian Di Malaysia Bagi Tahun 2022	49
6	Statistik Pelajar Universiti Awam Mengikut Jantina Di Malaysia Bagi Tahun 2022	50
7	Statistik Pelajar Belia (≤ 18-30 Tahun) Universiti Awam Mengikut Jantina Di Malaysia Bagi Tahun 2022	51
8	Statistik Pelajar Belia (15-30 Tahun) Politeknik Mengikut Tahap Pengajian, Jantina & Kategori Umur Di Malaysia Bagi Tahun 2022	52
9	Statistik Pelajar Politeknik Mengikut Jantina & Negeri Di Malaysia Bagi Tahun 2022	53
10	Statistik Pelajar Politeknik Mengikut Jantina & Negeri Di Malaysia Bagi Tahun 2022	54
11	Statistik Pelajar Belia (15-30 Tahun) Politeknik Mengikut Jantina & Negeri Di Malaysia Bagi Tahun 2022	55
12	Statistik Pelajar Belia (15-30 Tahun) Politeknik Mengikut Jantina & Negeri Di Malaysia Bagi Tahun 2022	56
13	Statistik Pelajar Belia (15-30 Tahun) Kolej Komuniti Mengikut Tahap Pengajian & Jantina Di Malaysia Bagi Tahun 2022	57
14	Statistik Pelajar Kolej Komuniti Mengikut Jantina & Negeri Di Malaysia Bagi Tahun 2022	58
15	Statistik Pelajar Kolej Komuniti Mengikut Jantina & Negeri Di Malaysia Bagi Tahun 2022	59
16	Statistik Pelajar Kolej Komuniti Mengikut Jantina & Negeri Di Malaysia Bagi Tahun 2022	60
17	Statistik Pelajar Kolej Komuniti Mengikut Jantina & Negeri Di Malaysia Bagi Tahun 2022	61
18	Statistik Pelajar Kolej Komuniti Mengikut Jantina & Negeri Di Malaysia Bagi Tahun 2022	62
19	Statistik Pelajar Belia (15-30 Tahun) Kolej Komuniti Mengikut Jantina & Negeri Di Malaysia Bagi Tahun 2022	63
20	Statistik Pelajar Kolej Komuniti Mengikut Jantina & Negeri Di Malaysia Bagi Tahun 2022	64
21	Statistik Pelajar Kolej Komuniti Mengikut Jantina & Negeri Di Malaysia Bagi Tahun 2022	65
22	Statistik Pelajar Kolej Komuniti Mengikut Jantina & Negeri Di Malaysia Bagi Tahun 2022	66
23	Statistik Pelajar Kolej Komuniti Mengikut Jantina & Negeri Di Malaysia Bagi Tahun 2022	67
24	Statistik Pelajar Institut Latihan Kemahiran Belia & Sukan (IlKBS) Mengikut Jantina & Negeri Di Malaysia Bagi Tahun 2022	68
25	Statistik Pelajar Institut Latihan Kemahiran Belia & Sukan (IlKBS) Mengikut Jantina & Bidang Di Malaysia Bagi Tahun 2022	69
26	Statistik Kebolehpasaran Graduan Institut Latihan Kemahiran Belia & Sukan (IlKBS) Bagi Tahun 2022	70
	Statistik Kebolehpasaran Graduan Institut Latihan Kemahiran Belia & Sukan (IlKBS) Bagi Tahun 2022	71

samb. **kandungan**

E	**PERUMAHAN, FASILITI & KEMUDAHAN**	**72 - 85**
1	Statistik Pemilikan Rumah PR1MA Dalam Kalangan Belia (21 – 30 Tahun) Mengikut Jantina & Negeri Di Malaysia Bagi Tahun 2022	73
2	Statistik Pemilikan Rumah PR1MA Dalam Kalangan Belia (21 – 30 Tahun) Mengikut Etnik & Negeri Di Malaysia Bagi Tahun 2022	74
3	Statistik Pemohon Belia (19 – 30 Tahun) Perumahan Penjawat Awam Malaysia (PAAM) Mengikut Kategori Umur Di Malaysia Bagi Tahun 2022	75
4	Statistik Penerima Belia (19 – 30 Tahun) Bantuan Baik Pulih Rumah Di Bandar Mengikut Kategori Umur, Jantina & Negeri Di Malaysia Bagi Tahun 2022	76
5	Statistik Gimnasium Rakyat Kementerian Belia & Sukan (KBS) Mengikut Negeri Di Malaysia Bagi Tahun 2022	77
6	Statistik Gelanggang Futsal Kementerian Belia & Sukan (KBS) Mengikut Negeri Di Malaysia Sehingga Tahun 2022	78
7	…Statistik Gelanggang Futsal Kementerian Belia & Sukan (KBS) Mengikut Negeri Di Malaysia Sehingga Tahun 2022	79
8	Statistik Tempahan & Penggunaan Fasiliti Sukan Kementerian Belia & Sukan (KBS) Bagi Tahun 2022	80
9	Statistik Tempahan & Penggunaan Fasiliti Sukan Kementerian Belia & Sukan (KBS) Mengikut Negeri Di Malaysia Bagi Tahun 2022 - KOMBES	81
10	Statistik Tempahan & Penggunaan Fasiliti Sukan Kementerian Belia & Sukan (KBS) Mengikut Negeri Di Malaysia Bagi Tahun 2022 - KRM	82
11	Statistik Tempahan & Penggunaan Fasiliti Sukan Kementerian Belia & Sukan (KBS) Mengikut Negeri Di Malaysia Bagi Tahun 2022 - KSK	83
12	Statistik Tempahan & Penggunaan Fasiliti Sukan Kementerian Belia & Sukan (KBS) Mengikut Negeri Di Malaysia Bagi Tahun 2022 - KS	84
13	Statistik Tempahan & Penggunaan Fasiliti Sukan Kementerian Belia & Sukan (KBS) Mengikut Negeri Di Malaysia Bagi Tahun 2022 - APBM	85
F	**SUKARELAWAN**	**87 - 91**
1	Statistik Friends Of KPDN (FOK) Belia (15-30 Tahun) Mengikut Kategori Umur & Negeri Di Malaysia Bagi Tahun 2022	87
2	Statistik Friends Of KPDN (FOK) Belia (15-30 Tahun) Mengikut Kategori Umur, Jantina & Negeri Di Malaysia Bagi Tahun 2022	88
3	Statistik Rela Belia (18-40 Tahun) Mengikut Negeri Di Malaysia Bagi Tahun 2022	89
4	Statistik Sekretariat Rakan Muda (SRM) IPT (18 - 25 Tahun) Mengikut Negeri Di Malaysia Bagi Tahun 2022	90
5	Statistik Sekretariat Rakan Muda (SRM) IPT (18 - 25 Tahun) Mengikut Negeri Di Malaysia Bagi Tahun 2022	91

samb. **kandungan**

G	**SUKAN & REKREASI**	**92 - 107**
1	Statistik Atlet Belia (15-30 Tahun) Mengikut Etnik & Negeri Di Malaysia Bagi Tahun 2022	93
2	Statistik Atlet Belia (15-30 Tahun) Mengikut Jantina, Etnik & Negeri Di Malaysia Bagi Tahun 2022	94
3	Statistik Atlet Belia (15-30 Tahun) Paralimpik Mengikut Etnik & Negeri Di Seluruh Malaysia Bagi Tahun 2022	95
4	Statistik Atlet Belia Paralimpik (15-30 Tahun) Mengikut Jantina, Etnik & Negeri Di Seluruh Malaysia Bagi Tahun 2022	96
5	Statistik Jurulatih Mengikut Jantina, Kategori Umur & Program Bagi Tahun 2022	97
6	Statistik Atlet SEA Games'21 Mengikut Jantina & Jenis Sukan Bagi Tahun 2022	98
7	Statistik Atlet SEA Games'21 Mengikut Pingat Bagi Tahun 2022	99
8	Statistik Atlet Commonwealth Games Mengikut Jantina, Jenis Sukan & Pingat Bagi Tahun 2022	100
9	Statistik Atlet Mengikut Jantina Bagi Perkhidmatan Perubatan Sukan Bagi Tahun 2022	101
10	Statistik Ahli Yayasan Kebajikan Atlet Kebangsaan (YAKEB) Mengikut Kategori Umur & Jantina Di Malaysia Sehingga Tahun 2022	102
11	Skor Indeks Budaya Sukan Malaysia 2018 - 2022 (IBSM'18-22) & Perbandingan Skor Domain Indeks Budaya Sukan Malaysia (IBSM'21 & IBSM'22)	103
12	Skor Indeks Budaya Sukan Malaysia (IBSM) Mengikut Domain & Indikator Bagi Tahun 2022	104
13	Indeks Budaya Sukan Malaysia 2022 (IBSM'22) Domain Penglibatan	105
14	Indeks Budaya Sukan Malaysia 2021 (IBSM'22) Peratusan (%)	106
15	Indeks Budaya Sukan Malaysia 2021 (IBSM'22) Peratusan (%)	107
H	**INDUSTRI SUKAN**	**108-109**
1	Statistik Import & Eksport Barangan Sukan Bagi Tahun 2022	109

samb. **kandungan**

I	**MEDIA & TEKNOLOGI**	**110 - 114**
1	Pencapaian Domain Media & Digital Citizenship Dan Indikator Bagi IBM'22	111
2	Statistik Langganan Jalur Lebar Mengikut Negeri Di Malaysia Bagi Tahun 2022	112
3	Statistik Kadar Penembusan Jalur Lebar Mengikut Negeri Di Malaysia Bagi Tahun 2022	113
4	Statistik Pusat Ekonomi Digital Keluarga Malaysia (PEDI) Mengikut Negeri Di Malaysia Bagi Tahun 2022	114
J	**SOSIALISASI POLITIK**	**115 - 119**
1	Pencapaian Domain Sosialisasi Politik, Kenegaraan & Demokrasi Dan Indikator Bagi IBM'22	116
2	Statistik Pemilih & Pemilih Belia (Daftar Pemilih Induk) Mengikut Negeri Di Malaysia Bagi Tahun 2022	117
3	Statistik Pemilih & Pemilih Belia (Daftar Pemilih Induk) Mengikut Jantina & Negeri Di Malaysia Bagi Tahun 2022	118
	Statistik Peratusan (%) Pemilih Belia (Daftar Pemilih Induk) Mengikut Negeri Di Malaysia Bagi Tahun 2022	119
K	**SOSIAL**	**120 - 132**
1	Statistik Tangkapan Belia (15-40 Tahun) Jenayah Indeks Malaysia Mengikut Kesalahan Bagi Tahun 2022	121
2	Statistik Tangkapan Juvana (<18 Tahun) Jenayah Indeks Malaysia Mengikut Kesalahan Bagi Tahun 2022	122
3	Statistik Kecederaan Kemalangan Jalan Raya Mengikut Kategori Umur & Jenis Kecederaan Di Malaysia Bagi Tahun 2022	123
4	Statistik Penglibatan Belia (15-40 Tahun) Dalam Operasi Samseng Jalanan Mengikut Negeri Di Malaysia Bagi Tahun 2022	124
5	Statistik Tangkapan Narkotik Mengikut Kategori Umur & Negeri Di Malaysia Bagi Tahun 2022	125
6	Statistik Tangkapan Narkotik Mengikut Kategori Umur, Jantina Lelaki & Negeri Di Malaysia Bagi Tahun 2022	126
7	Statistik Tangkapan Narkotik Mengikut Kategori Umur, Jantina Perempuan & Negeri Di Malaysia Bagi Tahun 2022	127
8	Statistik Penangkapan Belia (15-30 Tahun) Terlibat Dalam Perjudian Mengikut Negeri Di Malaysia Bagi Tahun 2022	128
9	Statistik Tangkapan Kegiatan Rasuah Belia (15-30 Tahun) Mengikut Jantina & Negeri Di Malaysia Bagi Tahun 2022	129
10	Statistik Penagih Dadah Belia (15-30 Tahun) Mengikut Negeri Di Malaysia Bagi Tahun 2022	130
11	Statistik Penagih Dadah Belia (15-30 Tahun) Yang Menerima Rawatan & Pemulihan Mengikut Negeri Di Malaysia Bagi Tahun 2022	131
12	Statistik Kemasukan Banduan Sabitan Belia (15 – 30 Tahun) Mengikut Negeri Di Malaysia Bagi Tahun 2022	132

samb. **kandungan**

L	**KEPIMPINAN**	**133 - 135**
1	Pencapaian Domain Nilai & Identiti Dan Indikator Bagi IBM'22	134
2	Statistik Penerima Program Anugerah Perdana Belia Negara (APBN) Di Malaysia Bagi Tahun 2022	135
M	**KESIHATAN**	**136 - 139**
1	Pencapaian Domain Kesejahteraan Mental & Fizikal Dan Indikator Bagi IBM'22	137
2	Statistik Bilangan Belia (15-39 Tahun) Discaj Diabetes Mellitus Di Hospital KKM Mengikut Negeri Di Malaysia Bagi Tahun 2022	138
3	Statistik Denggi Belia (15-30 Tahun) Mengikut Jantina & Negeri Di Malaysia Bagi Tahun 2022	139
N	**COVID 19**	**140-141**
1	Statistik Kes Covid-19 Belia (18-29 Tahun) Mengikut Jantina, Etnik & Negeri Di Malaysia Bagi Tahun 2022	141
O	**KELAB & PERSATUAN**	**142 - 145**
1	Statistik Keahlian Pertubuhan Belia (15-30 Tahun) Di Malaysia Bagi Tahun 2022	143
2	Statistik Kepimpinan Muda Belia (15-30 Tahun) Yang Memegang Jawatan Dalam Pertubuhan Mengikut Jantina & Negeri Di Malaysia Bagi Tahun 2022	144
3	Statistik Badan Sukan Mengikut Jenis Sukan Di Malaysia Bagi Tahun 2022	145
P	**PEMBANGUNAN BELIA POSITIF**	**146 & 148**
1	Trend Pencapaian & Sasaran Tahap Kualiti Kesejahteraan Hidup Belia Bagi Tahun 2015 – 2017, 2019 – 2022	147
2	Trend Pencapaian Tahap Kualiti Kesejahteraan Hidup Belia Mengikut Domain Bagi Tahun 2022	148

PRAKATA

YB. HANNAH YEOH

MENTERI BELIA DAN SUKAN

Salam Sejahtera,

Tahniah dan terima kasih atas inisiatif Institut Penyelidikan Pembangunan Belia Malaysia (IYRES) dengan kerjasama Kementerian/ Agensi/ Jabatan atas penghasilan kompilasi data komprehensif senario semasa belia Malaysia.

Maklumat yang tepat dan sahih adalah penting agar program pembangunan belia dapat dilaksanakan secara berfokus dan bersasar. Ketersediaan data dan maklumat secara bersepadu dan sentiasa dikemaskini, mampu menghasilkan maklumat relevan bagi membantu menghasilkan input yang bermakna khususnya kepada Kementerian/ Jabatan/ Agensi dan pemegang taruh yang berkepentingan untuk melakukan perancangan program dan aktiviti pembangunan belia di Malaysia. Secara langsung, belia sebagai penerima faedah akan mendapat manfaat daripada inisiatif yang telah dirangka berdasarkan data sahih, seterusnya membentuk landskap pembangunan belia yang lebih mapan.

Saya turut menggalakkan agar platform Hub Data Belia iaitu sebuah gerbang data dan statistik berkaitan pembangunan belia di Malaysia diakses dan diaplikasikan secara meluas oleh pengguna untuk mendapatkan maklumat secara interaktif, cepat dan tepat secara digital. Semoga naskhah ini dijadikan rujukan dan manfaat di pelbagai peringkat dalam merangka dan merancang pembentukan dasar mahupun penganjuran program yang lebih sistematik dan strategik.

Tahniah kepada semua yang terlibat.

Sekian, terima kasih.

PRAKATA

YBHG. TS. DR. NAGULENDRAN KANGAYATKARASU

KETUA SETIAUSAHA KEMENTERIAN BELIA DAN SUKAN

Salam Sejahtera dan Salam Malaysia Madani,

Akses kepada data dan maklumat yang sahih dan tepat amat diperlukan; khususnya dalam menggubal dasar dan membuat keputusan berasaskan fakta. Melihat kepada keperluan ini, Kementerian Belia dan Sukan (KBS) melalui Institut Penyelidikan Pembangunan Belia Malaysia (IYRES) telah berjaya menghimpunkan maklumat dan statistik berkaitan belia melalui kerjasama merentas kementerian.

Suka saya kongsikan bahawa 275 set data telah berjaya dikumpulkan melalui kerjasama daripada 86 focal point yang mewakili pelbagai kementerian dan agensi. Usaha ini telah membuka ruang kepada pembangunan dan agensi berkaitan untuk berkongsi maklumat dan menggalakkan capaian maklumat tentang generasi muda.

Perkongsian data juga dapat membantu dalam proses perancangan yang lebih sistematik. Di samping itu, maklumat yang tersedia membolehkan pembangunan merentas pelaksana pembangunan belia. Kerjasama ini boleh diperluas dari pelbagai aspek termasuk inisiatif untuk meningkatkan taraf hidup belia, melalui pelaksanaan aktiviti peluang pekerjaan, pendidikan, kemahiran dan penyediaan kemudahan. Set data ini juga merupakan input yang penting dalam mengarusperdanakan pembangunan belia seperti yang digariskan dalam Model Pembangunan Belia Madani 2030. Data ini juga dapat menjadi rujukan untuk mengoptimakan penggunaaan sumber dan mengelakkan pertindahan pelaksanaan aktiviti-aktiviti berkaitan pembangunan belia.

Justeru, saya berharap penerbitan buku ini dapat dijadikan panduan oleh semua pemegang taruh, terutamanya untuk merangka, melaksana dan memantau inisiatif pembangunan belia di Malaysia secara holistik dan inklusif.

Sekalung tahniah diucapkan kepada IYRES atas penghasilan Buku Statistik Belia Malaysia 2022 Terbitan 2023 ini. Terima kasih juga diucapkan atas kerjasama yang diberikan oleh semua kementerian, agensi dan pemegang taruh yang terlibat dalam menyumbang maklumat serta statistik berkaitan generasi belia di Malaysia.

Sekian, terima kasih.

PRAKATA

YBRS. DR. VELLAPANDIAN PONNUSAMY

KETUA PEGAWAI EKSEKUTIF IYRES

Salam sejahtera.

Buku Statistik Belia Malaysia 2022 Vol.10 Terbitan 2023 ini merupakan salah satu koleksi terbitan berkala IYRES yang memaparkan pelbagai jenis data sekunder dan primer melibatkan 16 kluster iaitu Kluster Penduduk, Guna Tenaga, Ekonomi, Pendidikan dan Kemahiran, Perumahan, Fasiliti dan Kemudahan, Sukarelawan, Sukan dan Rekreasi, Industri Sukan, Media dan Teknologi, Sosialisasi Politik, Gejala Sosial, Kepimpinan, Kesihatan, Covid-19, Kelab dan Persatuan dan Pembangunan Belia Positif.

Maklumat yang dipaparkan telah diperolehi daripada hasil perkongsian Kementerian/ Jabatan/ Agensi (KJA) serta melalui penyelidikan yang dilaksanakan oleh IYRES.

Selaras dengan peranan IYRES sebagai focal point kepada sumber maklumat dan statistik belia di Malaysia, IYRES telah mengambil inisiatif mewujudkan sebuah platform digital yang menempatkan data-data berkaitan belia di bawah Hub Data Belia. Penyediaan naskhah ini merupakan salah satu usaha untuk menyebarluas maklumat yang terkandung di dalam Hub Data Belia untuk rujukan pelbagai pihak.

Semoga naskhah yang dihasilkan ini dapat menjadi rujukan kepada semua pemegang taruh pembangunan belia. Maklumat dan statistik yang interaktif turut boleh dicapai melalui http://ydata.iyres.gov.my dan juga aplikasi mudah alih yang disediakan di *play store* dan *apps store*.

Saya turut mengambil kesempatan ini untuk merakamkan setinggi-tinggi penghargaan di atas kerjasama serta sokongan kementerian, agensi dan pemegang taruh pembangunan belia yang terlibat secara langsung atau tidak langsung dalam menjayakan penghasilan naskhah ini.

Sekian, terima kasih.

PENGENALAN >>>

Buku Statistik ini disediakan sebagai rujukan, panduan dan memudahkan semua pemegang taruh belia termasuklah agensi kerajaan, badan-badan bukan kerajaan, sektor swasta, institusi penyelidikan, persatuan / individu belia dan masyarakat untuk mencari maklumat berkaitan belia.

Siapakah belia?

- Individu belia yang berumur di antara **15 tahun dan sebelum mencapai umur 30 tahun** (Dasar Belia Malaysia - DBM)
- Seseorang yang berumur tidak kurang daripada 15 tahun dan tidak lebih daripada 30 tahun (Akta Pertubuhan Belia dan Pembangunan Belia 2007 (Pindaan) 2019 – [Akta 668])

- *Pada masa ini, KBS menggunakan dua takrifan had umur belia iaitu 15 hingga 30 tahun DAN 15 hingga 40 tahun berikutan Pindaan Akta 668 yang akan dikuatkuasakan pada 1 Januari 2026.*

Bagaimanakah taburan belia di Malaysia boleh diperolehi?

Taburan belia mengikut tahun semasa boleh diperolehi berdasarkan Banci Penduduk dan Perumahan Malaysia yang dikeluarkan oleh Jabatan Perangkaan Malaysia (DOSM) bagi setiap 10 tahun dan unjuran penduduk pada setiap tahun.

Di manakah Statistik Belia boleh diperolehi?

Sila rujuk website IYRES: **https://ydata@iyres.gov.my** atau melalui **www.iyres.gov.my**

Google Play **Apps Store**

Boleh turut di muat turun melalui aplikasi mudah alih yang disediakan di **Google Play** dan **Apps store.**

1 PENDUDUK

POPULASI PENDUDUK & BELIA MALAYSIA

- *Anggaran Penduduk Pertengahan Tahun berasaskan data Banci Penduduk dan Perumahan Malaysia 2010 (2015 – 2019)*
- *Anggaran Penduduk Pertengahan Tahun berasaskan data Banci Penduduk dan Perumahan Malaysia 2020 (2020 – 2022)*
- *Unjuran Penduduk (semakan semula) berasaskan data Banci Penduduk dan Perumahan Malaysia 2010*



STATISTIK POPULASI PENDUDUK & PENDUDUK BELIA **DI MALAYSIA BAGI TAHUN 2015 - 2022**

'000

TAHUN	POPULASI PENDUDUK 0-65++ TAHUN			POPULASI PENDUDUK BELIA							
				15-40 TAHUN				15-30 TAHUN			
	LELAKI	PEREMPUAN	**JUMLAH**	LELAKI	PEREMPUAN	**JUMLAH**	**% (15-40/0-65++)**	LELAKI	PEREMPUAN	**JUMLAH**	**% (15-30/0-65++)**
2015	16,112.1	15,074.0	**31,186.1**	7,619.2	6,872.8	**14,492.0**	**46.5%**	5,144.4	4,650.2	**9,794.6**	**31.4%**
2016	16,346.3	15,287.2	**31,633.5**	7,748.6	6,981.1	**14,729.7**	**46.6%**	5,201.4	4,688.4	**9,889.8**	**31.3%**
2017	16,542.7	15,479.8	**32,022.6**	7,856.3	7,075.7	**14,932.0**	**46.6%**	5,242.7	4,709.9	**9,952.6**	**31.1%**
2018	16,721.4	15,660.8	**32,382.3**	7,944.8	7,158.6	**15,103.4**	**46.6%**	5,269.6	4,720.4	**9,990.0**	**30.9%**
2019	16,764.9	15,758.2	**32,523.0**	7,929.8	7,186.2	**15,115.9**	**46.5%**	5,222.8	4,692.7	**9,915.5**	**30.5%**
2020	16,966.2	15,481.2	**32,447.4**	7,941.9	6,850.3	**14,792.3**	**45.6%**	4,964.5	4,277.6	**9,242.1**	**28.5%**
2021	17,000.5	15,575.8	**32,576.3**	7,863.1	6,824.3	**14,687.4**	**45.1%**	4,898.0	4,223.2	**9,121.3**	**28.0%**
2022	17,039.8	15,658.3	**32,698.1**	7,848.2	6,832.3	**14,680.5**	**44.9%**	4,890.1	4,213.4	**9,103.5**	**27.8%**

Nota:
1.2015-2019 Anggaran Penduduk Pertengahan Tahun berasaskan data Banci Penduduk dan Perumahan Malaysia 2010.
2.2020-2022 Anggaran Penduduk Pertengahan Tahun berasaskan data Banci Penduduk dan Perumahan Malaysia 2020.
3.Hasil tambah mungkin berbeza kerana pembundaran.

Sumber: *Jabatan Perangkaan Malaysia. (2023).*

Jumlah Tertinggi Mengikut Tahun

STATISTIK POPULASI **PENDUDUK MENGIKUT JANTINA** DI MALAYSIA BAGI TAHUN 2022



'000

BIL	NEGERI	JANTINA		JUMLAH KESELURUHAN
		Lelaki	Perempuan	
1	Johor	2,138.2	1,890.0	**4,028.3**
2	Kedah	1,101.2	1,061.9	**2,163.1**
3	Kelantan	918.5	918.5	**1,830.6**
4	Melaka	528.8	479.8	**1,008.6**
5	Negeri Sembilan	1,207.9	582.7	**1,207.9**
6	Pahang	853.0	761.2	**582.7**
7	Pulau Pinang	891.0	849.9	**1,740.9**
8	Perak	1,304.6	1,209.9	**2,514.4**
9	Perlis	144.6	145.2	**289.8**
10	Selangor	3,724.3	3,326.0	**7,050.3**
11	Terengganu	607.1	579.5	**1,186.6**
12	Sabah	1,779.1	1,635.9	**3,414.9**
13	Sarawak	1,276.1	1,197.4	**2,473.5**
14	WP.Kuala Lumpur	1,040.8	920.3	**1,961.2**
15	WP.Labuan	49.8	47.0	**96.9**
16	WP.Putrajaya	57.6	59.4	**117.0**
JUMLAH KESELURUHAN (2022)		17,039.8	15,658.3	**32,698.1**
JUMLAH KESELURUHAN (2021)		17,000.5	15,575.8	**32,576.3**

Nota:

1. *Anggaran Penduduk Pertengahan Tahun berasaskan data Banci Penduduk dan Perumahan Malaysia 2020.*
2. *Hasil tambah mungkin berbeza kerana pembundaran.*

Sumber: *Jabatan Perangkaan Malaysia. (2023).*

STATISTIK POPULASI **PENDUDUK BELIA (15-30 TAHUN) MENGIKUT JANTINA** DI MALAYSIA BAGI TAHUN 2022



'000

BIL	NEGERI	JANTINA		JUMLAH KESELURUHAN
		Lelaki	Perempuan	
1	Johor	642.6	513.9	**1,156.5**
2	Kedah	340.9	297.9	**638.8**
3	Kelantan	277.5	272.3	**549.8**
4	Melaka	156.2	136.4	**292.7**
5	Negeri Sembilan	167.7	149.6	**317.3**
6	Pahang	240.9	199.3	**440.3**
7	Pulau Pinang	253.0	230.5	**483.5**
8	Perak	368.9	310.3	**679.2**
9	Perlis	49.5	46.6	**96.0**
10	Selangor	985.4	796.5	**1,782.1**
11	Terengganu	177.8	162.3	**340.0**
12	Sabah	600.1	534.6	**1,134.7**
13	Sarawak	361.8	327.9	**689.6**
14	WP.Kuala Lumpur	245.0	211.8	**456.7**
15	WP.Labuan	12.8	13.7	**26.4**
16	WP.Putrajaya	9.8	9.8	**19.6**
JUMLAH KESELURUHAN (2022)		4,890.1	4,213.4	**9,103.5**
JUMLAH KESELURUHAN (2021)		4,898.0	4,223.2	**9,121.3**

Nota:

1. *Anggaran Penduduk Pertengahan Tahun berasaskan data Banci Penduduk dan Perumahan Malaysia 2020.*
2. *Hasil tambah mungkin berbeza kerana pembundaran.*

Sumber: *Jabatan Perangkaan Malaysia. (2023).*

STATISTIK POPULASI **PENDUDUK MENGIKUT ETNIK** DI MALAYSIA BAGI TAHUN 2022

'000

BIL	NEGERI	ETNIK					BUKAN WARGA NEGARA	JUMLAH
		Melayu	Bumiputera Lain	Cina	India	Lain-lain		
1	Johor	2,208.6	58.3	1,210.1	244.7	19.0	287.6	**4,028.3**
2	Kedah	1,665.5	4.7	249.5	128.6	25.7	89.1	**2,163.1**
3	Kelantan	1,714.1	22.2	44.5	4.8	11.0	34.1	**1,830.6**
4	Melaka	669.6	9.6	204.3	52.4	5.2	67.5	**1,008.6**
5	Negeri Sembilan	711.9	22.2	247.4	162.4	5.8	58.1	**1,207.9**
6	Pahang	1,161.4	92.9	220.6	55.8	9.4	74.2	**582.7**
7	Pulau Pinang	721.4	7.0	715.2	155.1	10.2	132.0	**1,740.9**
8	Perak	1,396.8	74.4	638.3	271.2	10.8	122.9	**2,514.4**
9	Perlis	249.4	1.5	20.2	5.1	5.7	7.9	**289.8**
10	Selangor	3,907.9	82.2	1,757.8	727.6	54.9	519.9	**7,050.3**
11	Terengganu	1,127.4	3.3	22.9	2.1	2.3	28.6	**1,186.6**
12	Sabah	316.1	2,040.4	246.1	5.9	42.3	764.2	**3,414.9**
13	Sarawak	591.0	1,199.1	555.8	5.0	6.5	116.2	**2,473.5**
14	WP.Kuala Lumpur	837.2	19.9	730.7	177.0	12.7	183.6	**1,961.2**
15	WP.Labuan	34.9	39.9	9.7	0.9	1.1	10.3	**96.9**
16	WP.Putrajaya	108.7	2.3	0.6	1.4	0.3	3.7	**117.0**
JUMLAH KESELURUHAN (2022)		17,422.0	3,679.8	6,873.7	1,999.9	222.8	2,500.0	**32,698.1**
JUMLAH KESELURUHAN (2021)		17,248.4	3,654.1	6,891.7	2,002.6	220.1	2,559.5	**32,576.3**

Nota:

1. *Anggaran Penduduk Pertengahan Tahun berasaskan data Banci Penduduk dan Perumahan Malaysia 2020.*
2. *Hasil tambah mungkin berbeza kerana pembundaran.*

Sumber: *Jabatan Perangkaan Malaysia. (2023).*

STATISTIK POPULASI **PENDUDUK BELIA (15-30 TAHUN) MENGIKUT ETNIK** DI MALAYSIA BAGI TAHUN 2022

'000

BIL	NEGERI	ETNIK					BUKAN WARGA NEGARA	JUMLAH
		Melayu	Bumiputera Lain	Cina	India	Lain-lain		
1	Johor	606.6	14.3	318.4	65.8	7.9	143.7	**1,156.5**
2	Kedah	490.8	0.7	65.4	36.6	6.8	38.6	**638.8**
3	Kelantan	517.3	7.1	10.3	1.9	2.3	11.1	**549.8**
4	Melaka	205.3	2.9	47.3	15.8	1.5	20.0	**292.7**
5	Negeri Sembilan	190.5	6.7	53.3	40.1	1.6	25.4	**317.3**
6	Pahang	309.4	29.4	56.5	16.0	2.4	26.7	**440.3**
7	Pulau Pinang	207.9	1.8	164.8	42.1	3.4	63.7	**483.5**
8	Perak	389.2	25.8	140.1	71.6	2.7	49.9	**679.2**
9	Perlis	82.7	0.7	6.1	2.6	1.5	2.6	**96.0**
10	Selangor	984.5	17.9	379.6	179.2	16.1	205.0	**1,782.1**
11	Terengganu	321.6	1.0	5.0	1.0	0.6	10.8	**340.0**
12	Sabah	94.8	627.8	64.6	1.9	10.6	335.1	**1,134.7**
13	Sarawak	177.1	330.0	135.4	1.7	1.6	43.9	**689.6**
14	WP.Kuala Lumpur	198.4	5.2	161.3	42.2	2.5	47.4	**456.7**
15	WP.Labuan	9.0	11.2	2.4	0.4	0.3	3.3	**26.4**
16	WP.Putrajaya	17.6	0.4	0.2	0.2	0.0	1.1	**19.6**
JUMLAH KESELURUHAN (2022)		**4,802.1**	**1,082.4**	**1,610.7**	**518.7**	**61.8**	**1,028.0**	**9,103.5**
JUMLAH KESELURUHAN (2021)		**4,812.3**	**1,075.4**	**1,598.6**	**518.8**	**64.0**	**1,052.2**	**9,121.3**

Nota:

1. *Anggaran Penduduk Pertengahan Tahun berasaskan data Banci Penduduk dan Perumahan Malaysia 2020.*
2. *Hasil tambah mungkin berbeza kerana pembundaran.*

Sumber: *Jabatan Perangkaan Malaysia. (2023).*

STATISTIK UNJURAN POPULASI PENDUDUK **MENGIKUT NEGERI DI MALAYSIA BAGI TAHUN 2023-2025**



Nota:
1.Unjuran Penduduk (semakan semula) berasaskan data Banci Penduduk dan Perumahan Malaysia 2010.
2. Hasil tambahmungkinberbeza kerana pembundaran.

Sumber: *Jabatan Perangkaan Malaysia. (2023).*

STATISTIK KESELURUHAN PENDAFTARAN ORANG KURANG UPAYA (OKU) **MENGIKUT NEGERI DI MALAYSIA SEHINGGA TAHUN 2022**

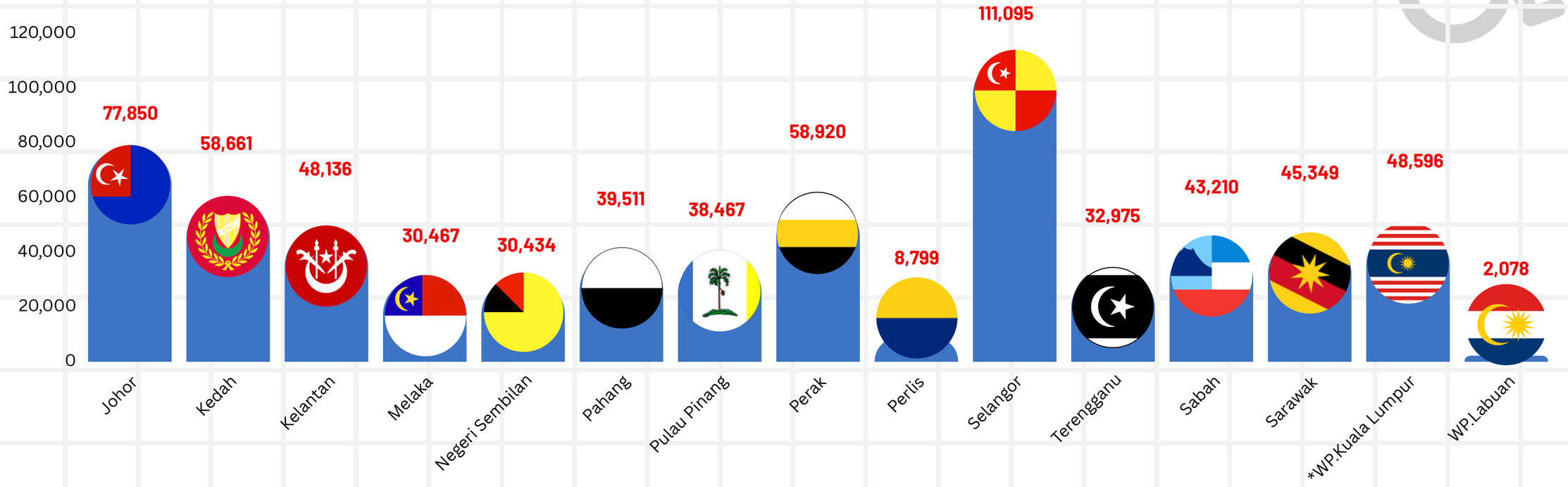

JUMLAH KESELURUHAN

2022	**674,548**
2021	**621,248**

Nota:
** Termasuk WP.Putrajaya*

Sumber: *Jabatan Kebajikan Masyarakat (JKM), Kementerian Pembangunan Wanita, Keluarga dan Masyarakat (KPWKM). (2023).*

STATISTIK KESELURUHAN PENDAFTARAN ORANG KURANG UPAYA (OKU) **MENGIKUT KATEGORI UMUR DI MALAYSIA SEHINGGA TAHUN 2022**

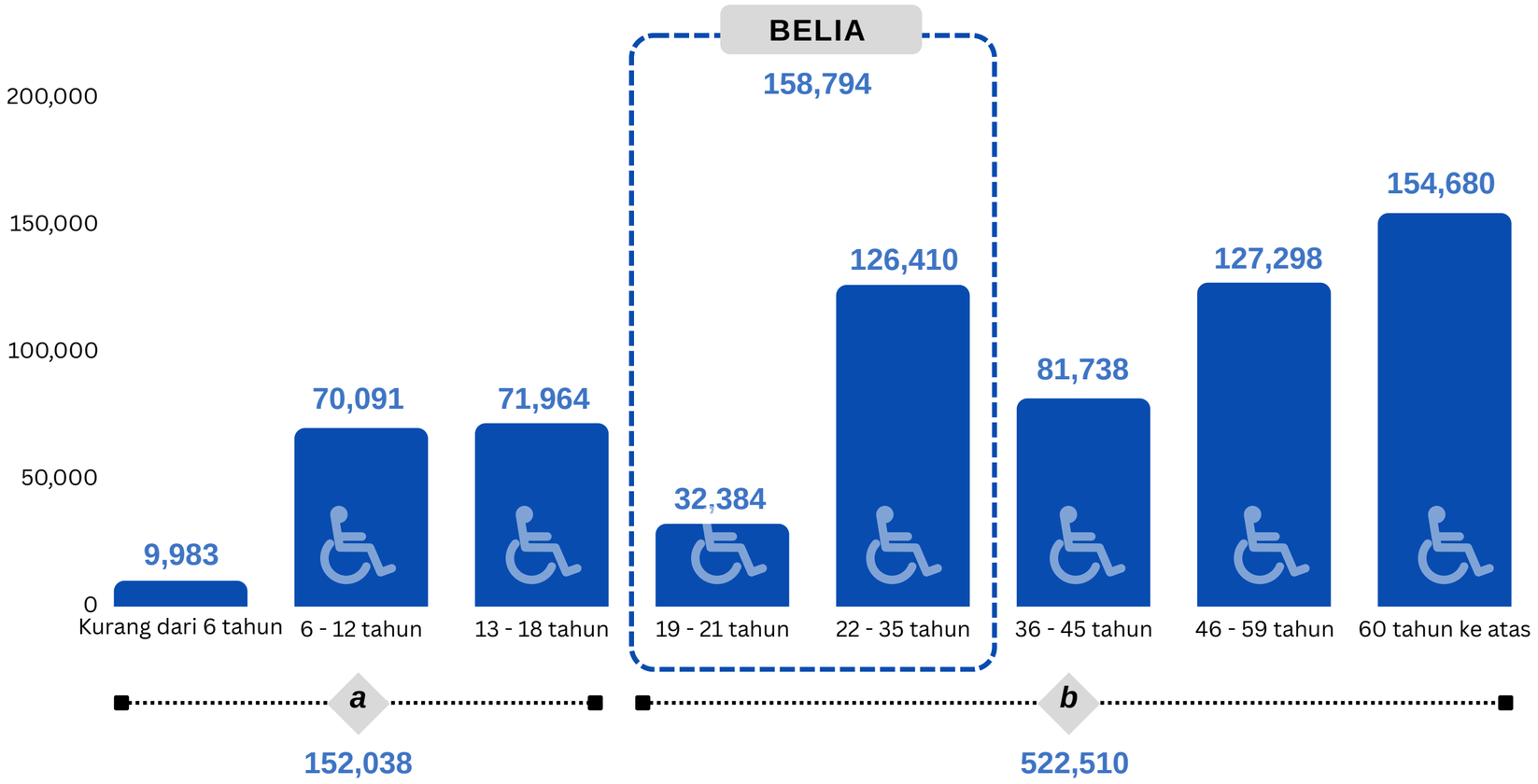

Sumber: *Jabatan Kebajikan Masyarakat (JKM), Kementerian Pembangunan Wanita, Keluarga dan Masyarakat (KPWKM). (2023).*

JUMLAH KESELURUHAN

(a + b) (2022)	**674,548**
(a + b) (2021)	**621,248**

2 GUNA TENAGA

DEFINISI

Umur Bekerja

Penduduk yang berumur 15 hingga 64 tahun sama ada berada di dalam tenaga buruh atau di luar tenaga buruh.

Tenaga Buruh

Penduduk dalam kumpulan umur bekerja sama ada bekerja atau menganggur, dalam minggu rujukan.

Kadar Penyertaan Tenaga Buruh

Ditakrifkan sebagai perkadaran penduduk dalam tenaga buruh kepada penduduk dalam umur bekerja, dalam bentuk peratusan

Kadar Pengangguran

Ditakrifkan sebagai perkadaran penduduk yang menganggur kepada jumlah penduduk di dalam tenaga buruh, dalam bentuk peratusan.

Penganggur

Mereka yang tidak bekerja semasa minggu rujukan tetapi berminat untuk bekerja dan sedang mencari pekerjaan. Dikelaskan kepada dua kumpulan iaitu penganggur aktif dan penganggur tidak aktif.

Luar Tenaga Buruh

Penduduk yang tidak dikelaskan sebagai bekerja atau menganggur termasuk suri rumah, pelajar (termasuk mereka yang akan melanjutkan pelajaran), pesara, tidak berkeupayaan dan mereka yang tidak berminat untuk mencari pekerjaan.

Bekerja

Semua orang yang bekerja sekurang-kurangnya sejam semasa minggu rujukan untuk mendapatkan upah, keuntungan atau keuntungan keluarga sama ada sebagai majikan, pekerja, bekerja sendiri atau pekerja keluarga tanpa gaji. Mereka juga dianggap bekerja jika:

- tidak bekerja semasa minggu rujukan disebabkan sakit, kecederaan, tiada upaya, cuaca buruk, bercuti, pertelingkahan buruh dan sebab sebab sosial atau keagamaan tetapi mempunyai pekerjaan, ladang, perusahaan atau perusahaan keluarga lain untuk kembali bekerja.
- tidak bekerja buat sementara waktu tetapi bergaji dan pasti akan dipanggil bekerja semula.
- bekerja kurang daripada 30 jam semasa minggu rujukan disebabkan bentuk kerja atau disebabkan kurang kerja dan berkeupayaan serta sanggup menerima tambahan bilangan jam bekerja. Kumpulan ini merupakan guna tenaga tidak penuh.

STATISTIK TENAGA BURUH
MENGIKUT KATEGORI UMUR & JANTINA DI MALAYSIA BAGI TAHUN 2017 - 2022

'000

KATEGORI UMUR	KATEGORI	LELAKI						PEREMPUAN						JUMLAH KESELURUHAN					
		2017	2018	2019	2020	2021	2022	2017	2018	2019	2020	2021	2022	2017	2018	2019	2020	2021	2022
15-19	BELIA	337.8	354.5	401.4	387.3	432.4	422.2	183.6	186.8	213.7	182.9	397.0	271.9	521.4	541.3	615.1	570.2	829.4	694.1
20-24		1,259.6	1,278.1	1,307.2	1,208.2	1,268.1	1,246.0	856.5	869.4	888.3	833.6	826.3	797.2	2,116.2	2,147.6	2,195.5	2,041.7	2,094.4	2,043.2
25-29		1,636.7	1,637.4	1,642.4	1,641.5	1,593.3	1,580.0	1,108.5	1,122.9	1,137.7	1,171.7	1,196.0	1,175.9	2,745.3	2,760.3	2,780.1	2,813.2	2,789.2	2,755.9
30-34		1,445.0	1,458.6	1,475.0	1,467.8	1,409.4	1,464.6	965.7	987.4	1,003.8	1,002.9	927.3	1,061.7	2,410.7	2,446.1	2,478.8	2,470.8	2,336.7	2,526.3
35-39		1,163.1	1,202.4	1,247.5	1,285.9	1,292.7	1,323.7	724.0	767.1	806.5	830.8	864.0	897.3	1,887.0	1,969.5	2,054.1	2,116.7	2,156.7	2,220.9
40-44	BUKAN BELIA	963.9	972.7	986.5	1,001.5	1,030.2	1,059.8	617.9	626.1	635.5	637.3	679.8	701.7	1,581.8	1,598.8	1,622.0	1,638.8	1,710.1	1,761.5
45-49		850.9	849.8	854.8	869.8	882.1	889.9	531.3	559.5	559.0	558.5	528.4	535.8	1,382.2	1,409.3	1,413.8	1,428.3	1,410.5	1,425.7
50-54		754.0	757.5	757.7	761.0	760.4	771.5	407.0	429.2	443.8	465.8	402.0	440.8	1,161.0	1,186.7	1,201.5	1,226.8	1,162.4	1,212.4
55-59		533.7	548.7	563.9	602.5	619.6	645.7	258.5	277.3	268.3	293.7	226.1	259.3	792.2	826.1	832.2	896.2	845.6	904.9
60-64		268.8	270.4	267.0	328.1	340.4	375.9	113.5	124.2	121.6	137.0	121.7	101.2	382.3	394.6	388.6	465.0	462.1	477.2
JUMLAH		**9,213.5**	**9,330.2**	**9,503.5**	**9,553.5**	**9,628.7**	**9,779.3**	**5,766,6**	**5,950.1**	**6,078.1**	**6,114.2**	**6,168.5**	**6,242.7**	**14,980.1**	**15,280.3**	**15,581.6**	**15,667.7**	**15,797.2**	**16,022.1**

Jumlah Tertinggi Mengikut Tahun

Sumber: *Survei Tenaga Buruh, Jabatan Perangkaan Malaysia. (2023).*

STATISTIK
TENAGA BURUH MENGIKUT KATEGORI UMUR, JANTINA & STRATA DI MALAYSIA BAGI TAHUN 2022

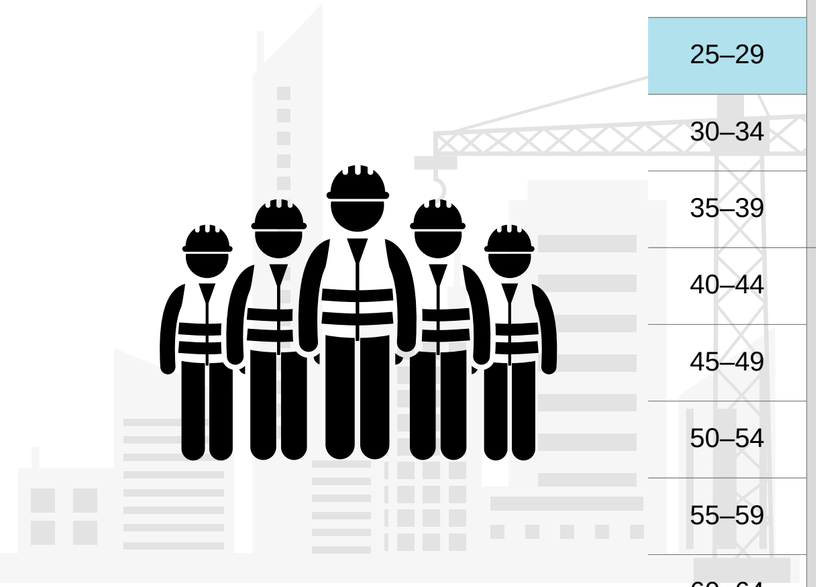

'000

KATEGORI UMUR	KATEGORI	BANDAR			LUAR BANDAR		
		LELAKI	PEREMPUAN	JUMLAH KESELURUHAN	LELAKI	PEREMPUAN	JUMLAH KESELURUHAN
15–19	BELIA	321.3	195.9	**517.2**	100.9	76.0	**176.9**
20–24		958.0	645.1	**1,603.1**	288.0	152.1	**440.0**
25–29		1,222.5	1,008.6	**2,231.1**	357.5	167.2	**524.7**
30–34		1,169.7	933.4	**2,103.1**	294.9	128.3	**423.2**
35–39		1,074.4	787.3	**1,861.7**	249.3	110.0	**359.2**
40–44	BUKAN BELIA	874.2	617.1	**1,491.3**	185.6	84.7	**270.2**
45–49		722.8	453.3	**1,176.2**	167.1	82.5	**249.5**
50–54		625.0	365.9	**990.8**	146.6	74.9	**221.5**
55–59		518.7	205.1	**723.8**	127.0	54.1	**181.1**
60–64		258.7	76.4	**335.1**	117.2	24.8	**142.0**
JUMLAH KESELURUHAN (2022)		**7,745.3**	**5,288.3**	**13,033.6**	**2,034.0**	**954.5**	**2,988.5**
JUMLAH KESELURUHAN (2021)		**7,481.1**	**5,199.4**	**12,680.5**	**2,147.6**	**969.1**	**3,116.7**

Jumlah Tertinggi

Sumber: *Survei Tenaga Buruh, Jabatan Perangkaan Malaysia. (2023).*

STATISTIK **PENDUDUK BELIA (15-29 TAHUN) BEKERJA MENGIKUT INDUSTRI** DI MALAYSIA BAGI TAHUN 2022

'000

BIL	INDUSTRI	BELIA (15-29 TAHUN)	KESELURUHAN (15-64 TAHUN)
1	Pertanian, perhutanan dan perikanan	**524.2**	1,540.8
2	Perlombongan dan pengkuarian	**22.9**	84.3
3	Pembuatan	**1,002.5**	2,590.7
4	Bekalan elektrik, gas, wap dan pendingin udara	**28.0**	79.1
5	Bekalan air; pembentungan, pengurusan sisa dan aktiviti pemulihan	**19.6**	88.3
6	Pembinaan	**300.6**	1,170.5
7	Perdagangan borong dan runcit; pembaikan kenderaan bermotor dan motosikal	**1,225.6**	2,932.6
8	Pengangkutan dan penyimpanan	**192.2**	711.4
9	Penginapan dan aktiviti perkhidmatan makanan dan minuman	**615.3**	1,547.7
10	Maklumat dan komunikasi	**67.2**	236.4
11	Aktiviti kewangan dan insurans/ takaful	**84.8**	397.2
12	Aktiviti hartanah	**18.1**	83.7
13	Aktiviti profesional, saintifik dan teknikal	**109.4**	365.7
14	Aktiviti pentadbiran dan khidmat sokongan	**272.6**	862.4
15	Pentadbiran awam dan pertahanan; aktiviti keselamatan sosial wajib	**111.5**	747.7
16	Pendidikan	**162.6**	943.7
17	Aktiviti kesihatan kemanusiaan dan kerja sosial	**154.7**	599.0
18	Kesenian, hiburan dan rekreasi	**22.2**	63.5
19	Aktiviti perkhidmatan lain	**97.7**	279.0
20	Aktiviti isi rumah sebagai majikan	**30.7**	67.8
	JUMLAH KESELURUHAN (2022)	**5,062.1**	**15,391.7**
	JUMLAH KESELURUHAN (2021)	**5,222.7**	**15,064.2**

Nota:
1.Industri dikelaskan mengikut "Piawaian Klasifikasi Industri Malaysia (MSIC) 2008" versi 1.0.
2.Jumlah keseluruhan termasuk penduduk bekerja bagi 'Aktiviti badan dan pertubuhan luar wilayah'.

Sumber: *Survei Tenaga Buruh, Jabatan Perangkaan Malaysia. (2023)*

Jumlah Tertinggi

STATISTIK PENGANGGUR MENGIKUT KATEGORI UMUR & JANTINA DI MALAYSIA BAGI TAHUN 2017 - 2022

'000

KATEGORI UMUR	KATEGORI	LELAKI						PEREMPUAN						JUMLAH KESELURUHAN					
		2017	2018	2019	2020	2021	2022	2017	2018	2019	2020	2021	2022	2017	2018	2019	2020	2021	2022
15-19	BELIA	50.1	52.3	54.3	57.1	76.0	61.5	29.8	34.4	32.3	29.6	35.8	36.6	79.9	86.6	86.7	86.7	111.8	98.1
20-24		115.1	109.2	109.4	125.2	126.3	116.7	88.4	97.8	99.7	102.1	91.0	106.4	203.5	207.0	209.1	227.3	217.3	223.1
25-29		62.1	55.2	62.6	86.6	91.5	49.7	43.9	48.1	43.4	74.2	69.6	60.2	105.9	103.2	106.0	160.8	161.2	109.9
30-34		24.4	26.0	30.1	44.7	37.4	28.1	18.5	18.6	14.6	29.3	33.2	19.4	42.9	44.6	44.7	74.0	70.6	47.5
35-39		16.0	13.9	13.4	33.9	32.2	22.0	7.5	7.0	6.3	19.6	12.7	8.8	23.5	20.9	19.7	53.5	44.9	30.8
40-44	BUKAN BELIA	9.6	11.9	11.8	15.8	18.9	13.9	5.3	4.6	4.5	6.7	8.1	4.2	14.9	16.5	16.3	22.4	26.9	18.2
45-49		12.1	7.5	7.9	17.1	17.7	11.2	6.2	2.3	2.1	6.9	11.3	5.8	18.3	9.8	10.1	24.0	29.0	17.0
50-54		6.2	7.1	7.5	16.2	11.5	16.5	2.3	2.0	1.8	8.0	13.3	10.3	8.4	9.1	9.3	24.3	24.8	26.8
55-59		3.4	3.8	2.4	16.8	12.4	28.7	0.5	0.6	1.6	4.7	4.0	2.7	3.9	4.4	4.1	21.5	16.5	31.4
60-64		0.7	1.4	1.6	11.3	14.0	25.6	0.5	0.6	0.6	5.1	16.0	2.0	1.2	2.0	2.2	16.4	30.0	27.6
JUMLAH		**299.7**	**288.4**	**301.1**	**424.7**	**438.0**	**373.9**	**202.9**	**215.9**	**207.1**	**286.3**	**295.0**	**256.5**	**502.6**	**504.3**	**508.2**	**711.0**	**733.0**	**630.4**

Sumber: *Survei Tenaga Buruh, Jabatan Perangkaan Malaysa. (2023).*

Jumlah Tertinggi Mengikut Tahun

STATISTIK **PENGANGGUR MENGIKUT KATEGORI UMUR, JANTINA & STRATA** DI MALAYSIA BAGI TAHUN 2022

‘000

KATEGORI UMUR	KATEGORI	BANDAR			LUAR BANDAR		
		LELAKI	PEREMPUAN	JUMLAH KESELURUHAN	LELAKI	PEREMPUAN	JUMLAH KESELURUHAN
15-19	BELIA	44.0	24.1	**68.1**	17.5	12.5	**30.0**
20-24		83.2	83.2	**166.4**	33.6	23.2	**56.7**
25-29		38.9	47.8	**86.7**	10.8	12.4	**23.2**
30-34		23.2	11.5	**34.7**	4.9	7.8	**12.8**
35-39		18.3	5.7	**24.0**	3.6	3.2	**6.8**
40-44	BUKAN BELIA	12.2	3.1	**15.3**	1.7	1.1	**2.9**
45-49		9.5	5.2	**14.7**	1.7	0.6	**2.3**
50-54		15.4	9.6	**25.1**	1.0	0.7	**1.7**
55-59		27.2	1.9	**29.1**	1.4	0.9	**2.3**
60-64		24.3	1.5	**25.8**	1.2	0.5	**1.8**
JUMLAH KESELURUHAN (2022)		**296.3**	**193.6**	**489.9**	**77.5**	**62.9**	**140.5**
JUMLAH KESELURUHAN (2021)		**336.6**	**227.5**	**564.1**	**101.4**	**67.5**	**168.9**

Jumlah Tertinggi

Sumber: *Survei Tenaga Buruh, Jabatan Perangkaan Malaysia. (2023).*

PERATUS (%)

SUMBANGAN PENGANGGUR MENGIKUT KATEGORI UMUR, JANTINA & STRATA DI MALAYSIA BAGI TAHUN 2022



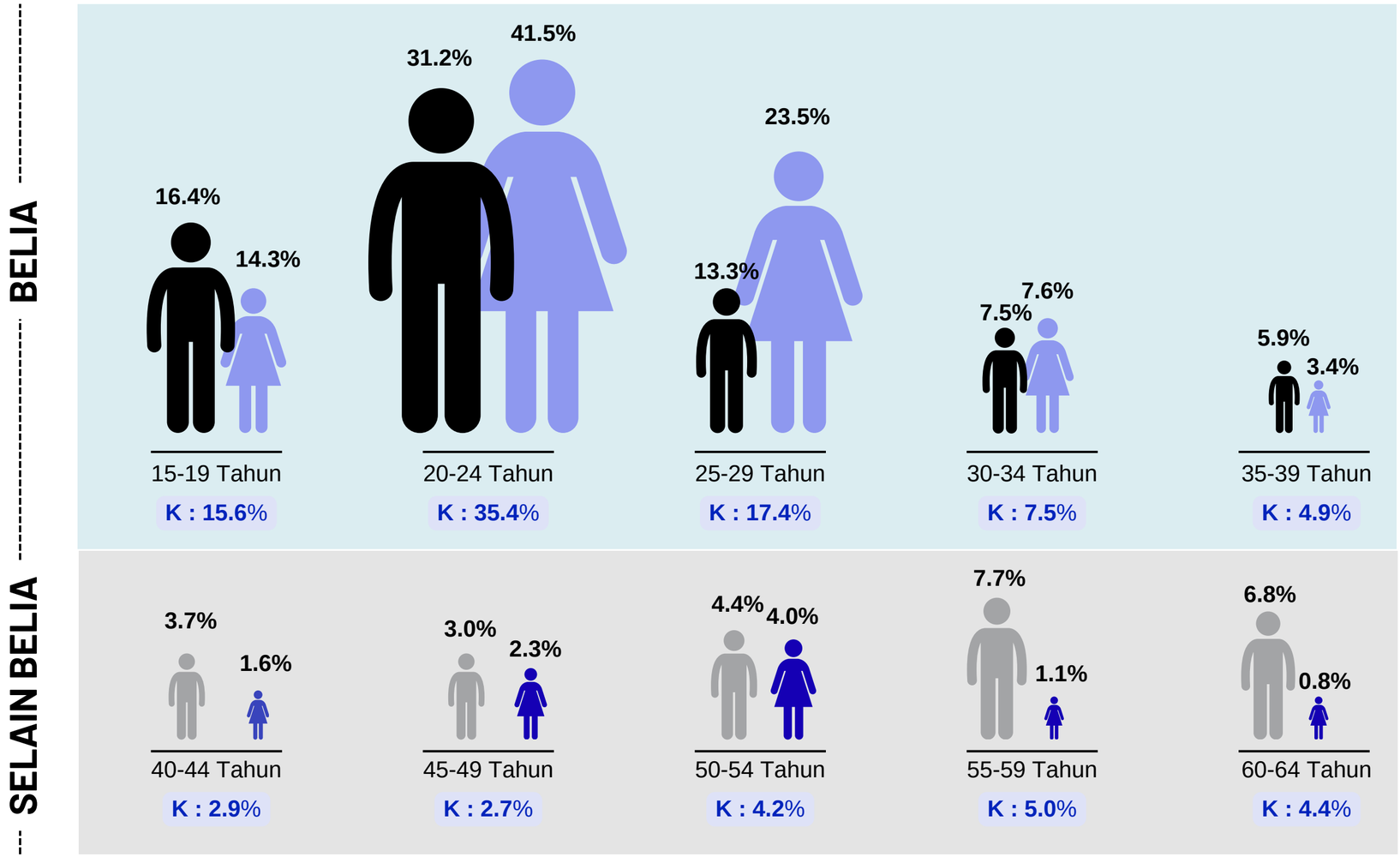

Nota :
K = Jumlah keseluruhan peratusan

Sumber: Survei Tenaga Buruh, Jabatan Perangkaan Malaysia. (2023).

PERATUS (%)

SUMBANGAN PENGANGGUR MENGIKUT KATEGORI UMUR, JANTINA & STRATA

DI MALAYSIA BAGI TAHUN 2022



KATEGORI UMUR	KATEGORI	BANDAR %			LUAR BANDAR %		
		LELAKI	PEREMPUAN	JUMLAH	LELAKI	PEREMPUAN	JUMLAH
15-19	BELIA	14.8	12.4	**13.9**	22.6	19.9	**21.4**
20-24		28.1	43.0	**34.0**	43.3	36.9	**40.4**
25-29		13.1	24.7	**17.7**	13.9	19.7	**16.5**
30-34		7.8	5.9	**7.1**	6.3	12.4	**9.1**
35-39		6.2	2.9	**4.9**	4.6	5.1	**4.8**
40-44	BUKAN BELIA	4.1	1.6	**3.1**	2.2	1.7	**2.1**
45-49		3.2	2.7	**3.0**	2.2	1.0	**1.6**
50-54		5.2	5.0	**5.1**	1.3	1.1	**1.2**
55-59		9.2	1.0	**5.9**	1.8	1.4	**1.6**
60-64		8.2	0.8	**5.3**	1.5	0.8	**1.3**

Jumlah Tertinggi

Sumber: Survei Tenaga Buruh, Jabatan Perangkaan Malaysia. (2023).

STATISTIK PENDAFTARAN PENCARI KERJA
MENGIKUT JANTINA, STATUS PEKERJAAN & KATEGORI UMUR DI MALAYSIA BAGI TAHUN 2022

MENGIKUT KATEGORI UMUR

	Pengurus	Profesional	Juruteknik	Pekerja Perkeranian	Pekerja Jualan	Pekerja Pertanian	Pekerja Kraf	Pengendali (Loji & Mesin)	Elemen	TM	JUMLAH 2022	JUMLAH 2021
15-24 Tahun	1,210	7,947	7,154	6,186	10,209	43	2,577	1,780	3,831	146,218	187,155	221,145
25-64 Tahun	12,442	38,949	29,321	24,967	13,126	142	5,826	6,398	6,953	221,046	359,170	666,832

MENGIKUT JANTINA

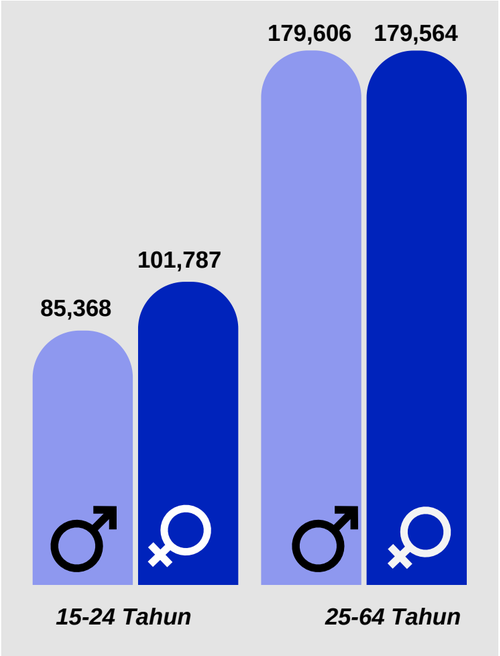

Nota:

- *Statistik ini adalah merujuk kepada pekerja dalam lingkungan umur 15-64 tahun yang berdaftar sebagai pencari kerja di Portal MYFutureJobs.*
- *Statistik pekerjaan adalah merujuk kepada pengalaman pekerja pada pekerjaan sebelum atau semasa.*
- *Statistik pendaftaran pencari kerja bagi tahun 2021 dan 2022 telah dikemaskini dan diselaraskan.*
- *TM : Tiada Maklumat*

Sumber: MyFuture Jobs, Pertubuhan Keselamatan Sosial (PERKESO), Kementerian Sumber Manusia (KSM), (2022).

STATISTIK KAUNSELOR BELIA (18-39 TAHUN) YANG BERDAFTAR DENGAN KPWKM MENGIKUT JANTINA & NEGERI DI MALAYSIA BAGI TAHUN 2022

'000

BIL	NEGERI	18-39 TAHUN			> 40 TAHUN			JUMLAH KESELURUHAN		
		LELAKI	PEREMPUAN	JUMLAH	LELAKI	PEREMPUAN	JUMLAH	LELAKI	PEREMPUAN	JUMLAH
1	Johor	8	32	**40**	21	4	**25**	29	36	65
2	Kedah	8	42	**50**	6	5	**11**	14	47	61
3	Kelantan	11	16	**27**	0	0	**0**	11	16	27
4	Melaka	4	6	**10**	0	1	**1**	4	7	11
5	Negeri Sembilan	3	7	**10**	1	3	**4**	4	10	14
6	Pahang	2	11	**13**	1	5	**6**	3	16	19
7	Perak	14	22	**36**	0	2	**2**	14	24	38
8	Perlis	3	2	**5**	1	0	**1**	4	2	6
9	Pulau Pinang	5	19	**24**	4	1	**5**	9	20	29
10	Sabah	5	32	**37**	9	4	**13**	14	36	50
11	Sarawak	6	70	**76**	3	6	**9**	9	76	85
12	Selangor	24	70	**94**	6	21	**27**	30	91	121
13	Terengganu	4	22	**26**	0	2	**2**	4	24	28
14	WP.Kuala Lumpur	10	29	**39**	4	9	**13**	14	38	52
15	WP.Labuan	0	3	**3**	0	1	**1**	0	4	4
16	WP.Putrajaya	0	2	**2**	0	1	**1**	0	3	3
JUMLAH KESELURUHAN (2022)		**107**	**385**	**492**	**56**	**65**	**121**	**163**	**450**	**613**
JUMLAH KESELURUHAN (2021)		**137**	**233**	**370**	**12**	**60**	**72**	**149**	**293**	**442**

Nota:
** Data ini merujuk kepada kaunselor yang berdaftar dengan Lembaga Kaunselor Malaysia*

Jumlah Tertinggi

Sumber: Kementerian Pembangunan Wanita, Keluarga & Masyarakat (KPWKM). (2023).

3 EKONOMI

PENCAPAIAN DOMAIN EKONOMI DAN INDIKATOR BAGI IBM 2022

(Keseluruhan Data Primer & Sekunder)

SKOR DOMAIN EKONOMI

58.55

Kurang Memuaskan

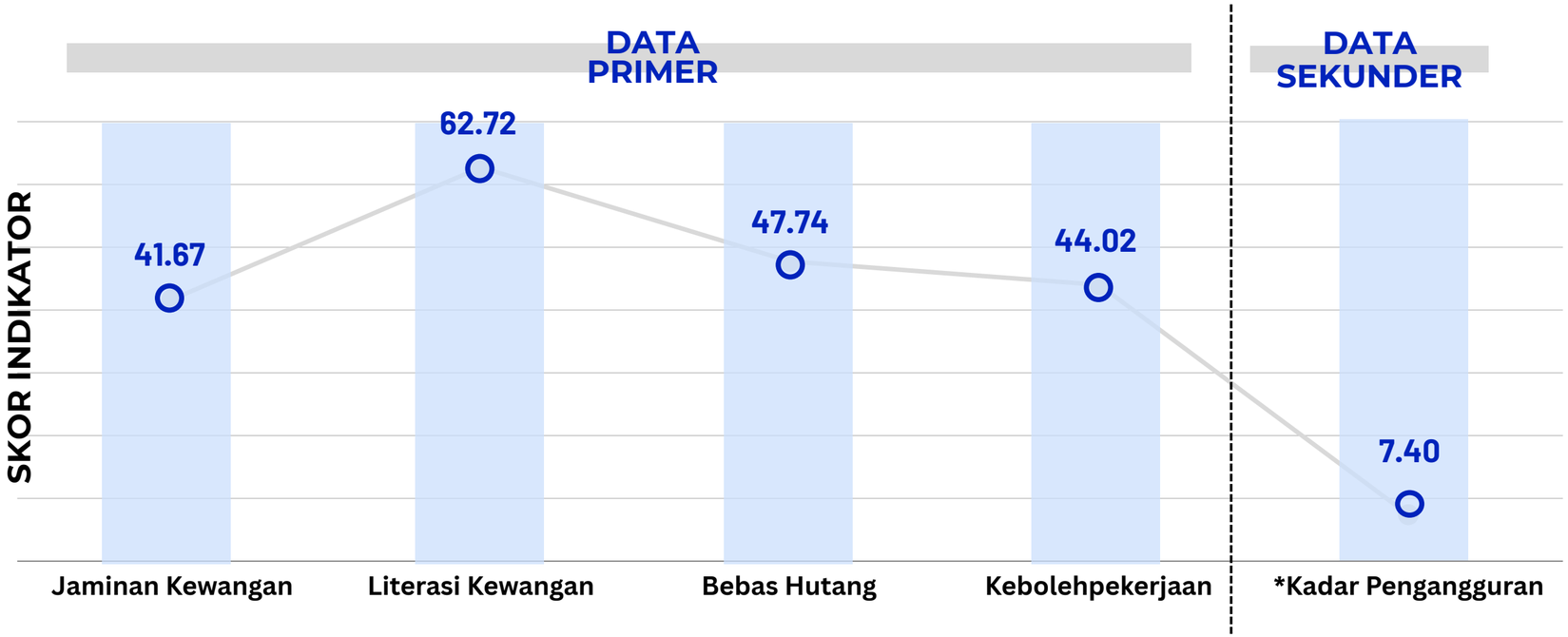

Petunjuk skala bagi data primer

0-39	40-49	50-59	60-74	75-79	80-100
Sangat Tidak Memuaskan	Tidak Memuaskan	Kurang Memuaskan	Sederhana	Memuaskan	Sangat Memuaskan

Nota:
** Kadar pengangguran ialah perkadaran penduduk yang menganggur (tidak bekerja) kepada jumlah penduduk di dalam tenaga buruh. Kadar ini mengukur peratus penduduk di dalam tenaga buruh yang tidak bekerja (menurun pada 2021 (9.20%) berbanding pada Mac 2020 (11.3%)).*

Sumber:
Institut Penyelidikan Pembangunan Belia Malaysia.(2022).Indeks Belia Malaysia 2022 (IBM'22). Putrajaya:IYRES

STATISTIK KEMISKINAN NASIONAL KETUA ISI RUMAH (KIR)
MENGIKUT STATUS KEMISKINAN, JANTINA & NEGERI DI MALAYSIA BAGI TAHUN 2022

BIL	NEGERI	MISKIN TEGAR		MISKIN		JUMLAH		JUMLAH KESELURUHAN
		LELAKI	PEREMPUAN	LELAKI	PEREMPUAN	LELAKI	PEREMPUAN	
1	Johor	2,577	1,799	5,101	4,271	7,678	6,070	13,748
2	Kedah	8,459	3,406	11,486	5,521	19,945	8,927	28,872
3	Kelantan	9,271	3,035	41,887	16,237	51,158	19,272	70,430
4	Melaka	825	571	3,942	3,215	4,767	3,786	8,553
5	Negeri Sembilan	2,108	1,570	3,378	2,783	5,486	4,353	9,839
6	Pahang	3,099	1,944	5,060	3,565	8,159	5,509	13,668
7	Perak	5,588	2,752	15,057	9,092	20,645	11,844	32,489
8	Perlis	2,679	1,394	4,781	2,333	7,460	3,727	11,187
9	Pulau Pinang	2,916	2,007	7,274	4,612	10,190	6,619	16,809
10	Sabah	16,783	5,552	32,653	13,864	49,436	19,416	68,852
11	Sarawak	19,972	10,400	40,114	22,062	60,086	32,462	92,548
12	Selangor	4,600	2,899	8,888	5,891	13,488	8,790	22,278
13	Terengganu	4,242	1,551	17,462	8,526	21,704	10,077	31,781
14	WP.Kuala Lumpur	1,035	1,138	1,832	2,042	2,867	3,180	6,047
15	WP.Labuan	285	121	1,283	432	1,568	553	2,121
16	WP.Putrajaya	-	-	35	10	35	10	45
JUMLAH KESELURUHAN		**84,439**	**40,139**	**200,233**	**104,456**	**284,672**	**144,595**	**429,267**

Sumber: *eKasih, Unit Penyelarasan Pelaksanaan (ICU), Jabatan Perdana Menteri (JPM). (2022).*

Jumlah Tertinggi

STATISTIK KEMISKINAN NASIONAL KETUA ISI RUMAH (KIR)
MENGIKUT STATUS KEMISKINAN, STRATA & NEGERI DI MALAYSIA BAGI TAHUN 2022

BIL	NEGERI	MISKIN TEGAR			MISKIN			JUMLAH KESELURUHAN
		BANDAR	LUAR BANDAR	JUMLAH	BANDAR	LUAR BANDAR	JUMLAH	
1	Johor	1,931	2,445	**4,376**	4,225	5,147	**9,372**	13,748
2	Kedah	1,955	9,910	**11,865**	3,042	13,965	**17,007**	28,872
3	Kelantan	3,238	9,068	**12,306**	17,578	40,546	**58,124**	70,430
4	Melaka	1,396	-	**1,396**	7,157	-	**7,157**	8,553
5	Negeri Sembilan	1,621	2,057	**3,678**	3,391	2,770	**6,161**	9,839
6	Pahang	2,477	2,566	**5,043**	3,799	4,826	**8,625**	13,668
7	Perak	3,138	5,202	**8,340**	8,355	15,794	**24,149**	32,489
8	Perlis	4,067	6	**4,073**	7,082	32	**7,114**	11,187
9	Pulau Pinang	4,866	57	**4,923**	11,800	86	**11,886**	16,809
10	Sabah	8,044	14,291	**22,335**	17,793	28,724	**46,517**	68,852
11	Sarawak	17,549	12,823	**30,372**	37,409	24,767	**62,176**	92,548
12	Selangor	4,554	2,945	**7,499**	9,210	5,569	**14,779**	22,278
13	Terengganu	4,257	1,536	**5,793**	20,024	5,964	**25,988**	31,781
14	WP.Kuala Lumpur	2,173	-	**2,173**	3,874	-	**3,874**	6,047
15	WP.Labuan	406	-	**406**	1,715	-	**1,715**	2,121
16	WP.Putrajaya	-	-	**-**	45	-	**45**	45
JUMLAH KESELURUHAN		**61,672**	**62,906**	**124,578**	**156,499**	**148,190**	**304,689**	**429,267**

Sumber: *eKasih, Unit Penyelarasan Pelaksanaan (ICU), Jabatan Perdana Menteri (JPM). (2022).*

Jumlah Tertinggi

STATISTIK KEMISKINAN NASIONAL AHLI ISI RUMAH (AIR) MENGIKUT STATUS KEMISKINAN, JANTINA & NEGERI DI MALAYSIA BAGI TAHUN 2022

BIL	NEGERI	MISKIN TEGAR		MISKIN		JUMLAH		JUMLAH KESELURUHAN
		LELAKI	PEREMPUAN	LELAKI	PEREMPUAN	LELAKI	PEREMPUAN	
1	Johor	6,488	8,704	12,858	15,380	19,346	24,084	43,430
2	Kedah	18,840	26,543	24,833	32,236	43,673	58,779	102,452
3	Kelantan	22,936	30,880	91,443	122,075	114,379	152,955	267,334
4	Melaka	2,490	3,154	9,681	12,228	12,171	15,382	27,553
5	Negeri Sembilan	4,909	6,789	7,343	9,824	12,252	16,613	28,865
6	Pahang	7,764	10,219	11,797	14,332	19,561	24,551	44,112
7	Perak	13,058	18,215	30,229	41,096	43,287	59,311	102,598
8	Perlis	5,938	8,166	9,712	12,381	15,650	20,547	36,197
9	Pulau Pinang	6,068	8,477	15,308	20,564	21,376	29,041	50,417
10	Sabah	42,193	53,876	65,212	85,241	107,405	139,117	246,522
11	Sarawak	37,048	49,630	72,585	91,580	109,633	141,210	250,843
12	Selangor	10,906	14,614	20,238	26,695	31,144	41,309	72,453
13	Terengganu	11,385	15,554	44,745	56,027	56,130	71,581	127,711
14	WP.Kuala Lumpur	2,682	3,295	4,865	5,780	7,547	9,075	16,622
15	WP.Labuan	814	1,011	2,832	3,719	3,646	4,730	8,376
16	WP.Putrajaya	-	-	106	108	106	108	214
JUMLAH KESELURUHAN		**193,519**	**259,127**	**423,787**	**549,266**	**617,306**	**808,393**	**1,425,699**

Sumber: *eKasih, Unit Penyelarasan Pelaksanaan (ICU), Jabatan Perdana Menteri (JPM). (2022).*

Jumlah Tertinggi

STATISTIK KEMISKINAN NASIONAL AHLI ISI RUMAH (AIR)
MENGIKUT STATUS KEMISKINAN, STRATA & NEGERI DI MALAYSIA BAGI TAHUN 2022

BIL	NEGERI	MISKIN TEGAR			MISKIN			JUMLAH KESELURUHAN
		BANDAR	LUAR BANDAR	JUMLAH	BANDAR	LUAR BANDAR	JUMLAH	
1	Johor	6,612	8,580	**15,192**	12,678	15,560	**28,238**	43,430
2	Kedah	7,301	38,082	**45,383**	9,896	47,173	**57,069**	102,452
3	Kelantan	14,317	39,499	**53,816**	65,051	148,467	**213,518**	267,334
4	Melaka	5,644	-	**5,644**	21,909	-	**21,909**	27,553
5	Negeri Sembilan	5,101	6,597	**11,698**	9,697	7,470	**17,167**	28,865
6	Pahang	8,966	9,017	**17,983**	11,378	14,751	**26,129**	44,112
7	Perak	11,331	19,942	**31,273**	23,895	47,430	**71,325**	102,598
8	Perlis	14,084	20	**14,104**	22,008	85	**22,093**	36,197
9	Pulau Pinang	14,422	123	**14,545**	35,655	217	**35,872**	50,417
10	Sabah	35,855	60,214	**96,069**	60,060	90,393	**150,453**	246,522
11	Sarawak	51,118	35,560	**86,678**	102,101	62,064	**164,165**	250,843
12	Selangor	15,474	10,046	**25,520**	29,634	17,299	**46,933**	72,453
13	Terengganu	20,035	6,904	**26,939**	78,499	22,273	**100,772**	127,711
14	WP.Kuala Lumpur	5,977	-	**5,977**	10,645	-	**10,645**	16,622
15	WP.Labuan	1,825	-	**1,825**	6,551	-	**6,551**	8,376
16	WP.Putrajaya	-	-	**-**	214	-	**214**	214
JUMLAH KESELURUHAN		**218,062**	**234,584**	**452,646**	**499,871**	**473,182**	**973,053**	**1,425,699**

Sumber: *eKasih, Unit Penyelarasan Pelaksanaan (ICU), Jabatan Perdana Menteri (JPM). (2022).*

Jumlah Tertinggi

STATISTIK KEMISKINAN NASIONAL KETUA ISI RUMAH (KIR) BELIA (15-40 TAHUN) MENGIKUT STATUS KEMISKINAN, JANTINA & NEGERI DI MALAYSIA BAGI TAHUN 2022

BIL	NEGERI	MISKIN TEGAR			MISKIN			JUMLAH KESELURUHAN (15-40 TAHUN)
		LELAKI	PEREMPUAN	JUMLAH	LELAKI	PEREMPUAN	JUMLAH	
1	Johor	280	306	**586**	378	413	**791**	1,377
2	Kedah	400	1,792	**2,192**	417	1,824	**2,241**	4,433
3	Kelantan	627	1,776	**2,403**	3,471	7,813	**11,284**	13,687
4	Melaka	280	-	**280**	792	-	**792**	1,072
5	Negeri Sembilan	171	315	**486**	319	329	**648**	1,134
6	Pahang	268	291	**559**	316	510	**826**	1,385
7	Perak	517	804	**1,321**	919	1,499	**2,418**	3,739
8	Perlis	852	-	**852**	1,154	7	**1,161**	2,013
9	Pulau Pinang	465	1	**466**	1,300	3	**1,303**	1,769
10	Sabah	2,020	4,300	**6,320**	3,075	6,353	**9,428**	15,748
11	Sarawak	2,142	1,600	**3,742**	4,794	3,426	**8,220**	11,962
12	Selangor	800	432	**1,232**	1,440	820	**2,260**	3,492
13	Terengganu	709	270	**979**	2,622	779	**3,401**	4,380
14	WP.Kuala Lumpur	238	-	**238**	391	-	**391**	629
15	WP.Labuan	149	-	**149**	437	-	**437**	586
16	WP.Putrajaya	-	-	**-**	18	-	**18**	18
JUMLAH KESELURUHAN		**9,918**	**11,887**	**21,805**	**21,843**	**23,776**	**45,619**	**67,424**

Sumber: *eKasih, Unit Penyelarasan Pelaksanaan (ICU), Jabatan Perdana Menteri (JPM). (2022).*

Jumlah Tertinggi

STATISTIK KEMISKINAN NASIONAL KETUA ISI RUMAH (KIR) BELIA (15-40 TAHUN) MENGIKUT STATUS KEMISKINAN, STRATA & NEGERI DI MALAYSIA BAGI TAHUN 2022

BIL	NEGERI	MISKIN TEGAR			MISKIN			JUMLAH KESELURUHAN BELIA (15-40 TAHUN)
		BANDAR	LUAR BANDAR	JUMLAH	BANDAR	LUAR BANDAR	JUMLAH	
1	Johor	280	306	**586**	378	413	**791**	1,377
2	Kedah	400	1,792	**2,192**	417	1,824	**2,241**	4,433
3	Kelantan	627	1,776	**2,403**	3,471	7,813	**11,284**	13,687
4	Melaka	280	-	**280**	792	-	**792**	1,072
5	Negeri Sembilan	171	315	**486**	319	329	**648**	1,134
6	Pahang	268	291	**559**	316	510	**826**	1,385
7	Perak	517	804	**1,321**	919	1,499	**2,418**	3,739
8	Perlis	852	-	**852**	1,154	7	**1,161**	2,013
9	Pulau Pinang	465	1	**466**	1,300	3	**1,303**	1,769
10	Sabah	2,020	4,300	**6,320**	3,075	6,353	**9,428**	15,748
11	Sarawak	2,142	1,600	**3,742**	4,794	3,426	**8,220**	11,962
12	Selangor	800	432	**1,232**	1,440	820	**2,260**	3,492
13	Terengganu	709	270	**979**	2,622	779	**3,401**	4,380
14	WP.Kuala Lumpur	238	-	**238**	391	-	**391**	629
15	WP.Labuan	149	-	**149**	437	-	**437**	586
16	WP.Putrajaya	-	-	**-**	18	-	**18**	18
JUMLAH KESELURUHAN		**9,918**	**11,887**	**21,805**	**21,843**	**23,776**	**45,619**	**67,424**

Sumber: *eKasih, Unit Penyelarasan Pelaksanaan (ICU), Jabatan Perdana Menteri (JPM). (2022).*

Jumlah Tertinggi

STATISTIK KEMISKINAN NASIONAL AHLI ISI RUMAH (AIR) BELIA (15-40 TAHUN) MENGIKUT STATUS KEMISKINAN, JANTINA & NEGERI DI MALAYSIA BAGI TAHUN 2022

BIL	NEGERI	MISKIN TEGAR		MISKIN		JUMLAH		JUMLAH KESELURUHAN BELIA (15-40 TAHUN)
		LELAKI	PEREMPUAN	LELAKI	PEREMPUAN	LELAKI	PEREMPUAN	
1	Johor	2,991	3,730	8,049	7,477	11,040	11,207	22,247
2	Kedah	7,858	10,493	14,998	14,225	22,856	24,718	47,574
3	Kelantan	9,209	12,952	47,223	53,945	56,432	66,897	123,329
4	Melaka	1,015	1,300	5,366	5,620	6,381	6,920	13,301
5	Negeri Sembilan	2,328	2,931	4,319	4,665	6,647	7,596	14,243
6	Pahang	3,953	4,652	7,186	6,993	11,139	11,645	22,784
7	Perak	5,577	7,475	17,489	18,225	23,066	25,700	48,766
8	Perlis	2,667	3,480	5,612	5,670	8,279	9,150	17,429
9	Pulau Pinang	3,055	3,432	9,301	9,411	12,356	12,843	25,199
10	Sabah	19,202	24,213	35,958	39,888	55,160	64,101	119,261
11	Sarawak	19,166	20,628	42,615	41,107	61,781	61,735	123,516
12	Selangor	4,782	5,874	10,737	11,779	15,519	17,653	33,172
13	Terengganu	4,556	6,400	25,555	26,364	30,111	32,764	62,875
14	WP.Kuala Lumpur	1,321	1,452	2,915	2,861	4,236	4,313	8,549
15	WP.Labuan	274	368	1,267	1,529	1,541	1,897	3,438
16	WP.Putrajaya	-	-	32	48	32	48	80
JUMLAH KESELURUHAN		**87,954**	**109,380**	**238,622**	**249,807**	**326,576**	**359,187**	**685,763**

Sumber: *eKasih, Unit Penyelarasan Pelaksanaan (ICU), Jabatan Perdana Menteri (JPM). (2022).*

Jumlah Tertinggi

STATISTIK KEMISKINAN NASIONAL AHLI ISI RUMAH (AIR) BELIA (15-40 TAHUN) MENGIKUT STATUS KEMISKINAN, STRATA & NEGERI DI MALAYSIA BAGI TAHUN 2022

BIL	NEGERI	MISKIN TEGAR			MISKIN			JUMLAH KESELURUHAN BELIA (15-40 TAHUN)
		BANDAR	LUAR BANDAR	JUMLAH	BANDAR	LUAR BANDAR	JUMLAH	
1	Johor	3,021	3,700	**6,721**	7,211	8,315	**15,526**	22,247
2	Kedah	2,911	15,440	**18,351**	5,034	24,189	**29,223**	47,574
3	Kelantan	6,096	16,065	**22,161**	31,765	69,403	**101,168**	123,329
4	Melaka	2,315	-	**2,315**	10,986	-	**10,986**	13,301
5	Negeri Sembilan	2,479	2,780	**5,259**	5,300	3,684	**8,984**	14,243
6	Pahang	4,394	4,211	**8,605**	6,431	7,748	**14,179**	22,784
7	Perak	4,950	8,102	**13,052**	11,932	23,782	**35,714**	48,766
8	Perlis	6,133	14	**6,147**	11,232	50	**11,282**	17,429
9	Pulau Pinang	6,414	73	**6,487**	18,572	140	**18,712**	25,199
10	Sabah	16,233	27,182	**43,415**	31,022	44,824	**75,846**	119,261
11	Sarawak	23,183	16,611	**39,794**	52,602	31,120	**83,722**	123,516
12	Selangor	6,513	4,143	**10,656**	14,209	8,307	**22,516**	33,172
13	Terengganu	8,188	2,768	**10,956**	40,825	11,094	**51,919**	62,875
14	WP.Kuala Lumpur	2,773	-	**2,773**	5,776	-	**5,776**	8,549
15	WP.Labuan	642	-	**642**	2,796	-	**2,796**	3,438
16	WP.Putrajaya	-	-	**-**	80	-	**80**	80
	JUMLAH KESELURUHAN	**96,245**	**101,089**	**197,334**	**255,773**	**232,656**	**488,429**	**685,763**

Sumber: *eKasih, Unit Penyelarasan Pelaksanaan (ICU), Jabatan Perdana Menteri (JPM). (2022).*

Jumlah Tertinggi

STATISTIK PENERIMA BELIA (15-30 TAHUN) BANTUAN KELUARGA MALAYSIA (BKM) MENGIKUT JANTINA & NEGERI DI MALAYSIA BAGI TAHUN 2022

BIL	NEGERI	LELAKI		PEREMPUAN		KESELURUHAN	
		BELIA (15-30 TAHUN)	KESELURUHAN (0-65+ TAHUN)	BELIA (15-30 TAHUN)	KESELURUHAN (0-65+ TAHUN)	BELIA (15-30 TAHUN)	KESELURUHAN (0-65+ TAHUN)
1	Johor	165,178	628,755	128,218	453,208	293,396	1,081,963
2	Kedah	116,194	433,110	79,580	265,246	195,774	698,356
3	Kelantan	107,847	362,515	73,349	224,414	181,196	586,929
4	Melaka	41,063	153,962	31,219	111,198	72,282	265,160
5	Negeri Sembilan	50,469	195,938	38,205	144,210	88,674	340,148
6	Pahang	76,002	287,822	53,344	179,420	129,346	467,242
7	Perak	116,731	485,236	87,225	337,978	203,956	823,214
8	Perlis	13,798	53,923	8,705	31,189	22,503	85,112
9	Pulau Pinang	60,244	259,769	44,835	199,545	105,079	459,314
10	Sabah	137,818	471,696	104,776	326,521	242,594	798,217
11	Sarawak	134,653	519,948	100,309	349,167	234,962	869,115
12	Selangor	211,658	722,710	161,417	553,258	373,075	1,275,968
13	Terengganu	73,903	258,868	44,865	132,005	118,768	390,873
14	WP.Kuala Lumpur	60,456	239,090	47,413	200,561	107,869	439,651
15	WP.Labuan	3,790	13,345	2,632	8,361	6,422	21,706
16	WP.Putrajaya	1,983	5,959	1,677	4,840	3,660	10,799
17	Lain-lain	2,599	15,483	1,437	13,802	4,036	29,285
JUMLAH KESELURUHAN (2022)		**1,374,386**	**5,108,129**	**1,009,206**	**3,534,923**	**2,383,592**	**8,643,052**
JUMLAH KESELURUHAN (2021)		**1,269,439**	**4,998,025**	**958,561**	**3,386,176**	**2,228,000**	**8,384,201**

Nota:
** Menjamin kesejahteraanekonomi rakyat dengan membantu golonganberpendapatan rendah (B40) meringankan kos sara hidup mereka.*

Sumber: *Lembaga Hasil Dalam Negeri (LHDN). (2023).*

Jumlah Tertinggi

STATISTIK **PEMBAYAR CUKAI INDIVIDU BELIA (15-30 TAHUN) MENGIKUT JANTINA & NEGERI** DI MALAYSIA BAGI TAHUN TAKSIRAN 2022

BIL	NEGERI	JANTINA		JUMLAH KESELURUHAN
		LELAKI	PEREMPUAN	
1	Johor	39,368	28,004	67,372
2	Kedah	7,733	6,273	14,006
3	Kelantan	3,736	3,595	7,331
4	Melaka	7,691	6,325	14,016
5	Negeri Sembilan	8,249	6,774	15,023
6	Pahang	8,291	6,447	14,738
7	Perak	17,798	14,336	32,134
8	Perlis	832	686	1,518
9	Pulau Pinang	29,512	24,059	53,571
10	Sabah	7,902	6,794	14,696
11	Sarawak	14,404	9,867	24,271
12	Selangor	50,054	36,019	86,073
13	Terengganu	3,207	2,541	5,748
14	WP.Kuala Lumpur	52,610	42,094	94,704
15	WP.Putrajaya	46,627	37,403	84,030
JUMLAH KESELURUHAN (2022)		**298,014**	**231,217**	**529,231**
JUMLAH KESELURUHAN (2021)		**404,085**	**268,561**	**672,646**

Jumlah Tertinggi

Nota:

- *Pembayar cukai yang bermastautin di Malaysia dikenakan cukai atas semua pendapatan yang diperoleh di Malaysia dan pendapatan yang diterima dari luar Malaysia. Skop penggenaan cukai seseorang individu adalah bergantung kepada taraf permastautinannya.*
- *Individu yang mempunyai pendapatan penggajian tahunan melebihi RM25,501 (selepas potongan KWSP) perlu mendaftar fail cukai pendapatan.*

Sumber: *Lembaga Hasil Dalam Negeri (LHDN). (2023).*

STATISTIK MUFLIS MENGIKUT PUNCA KEBANKRAPAN & KATEGORI UMUR DI MALAYSIA BAGI TAHUN 2022

PUNCA KEBANKRAPAN

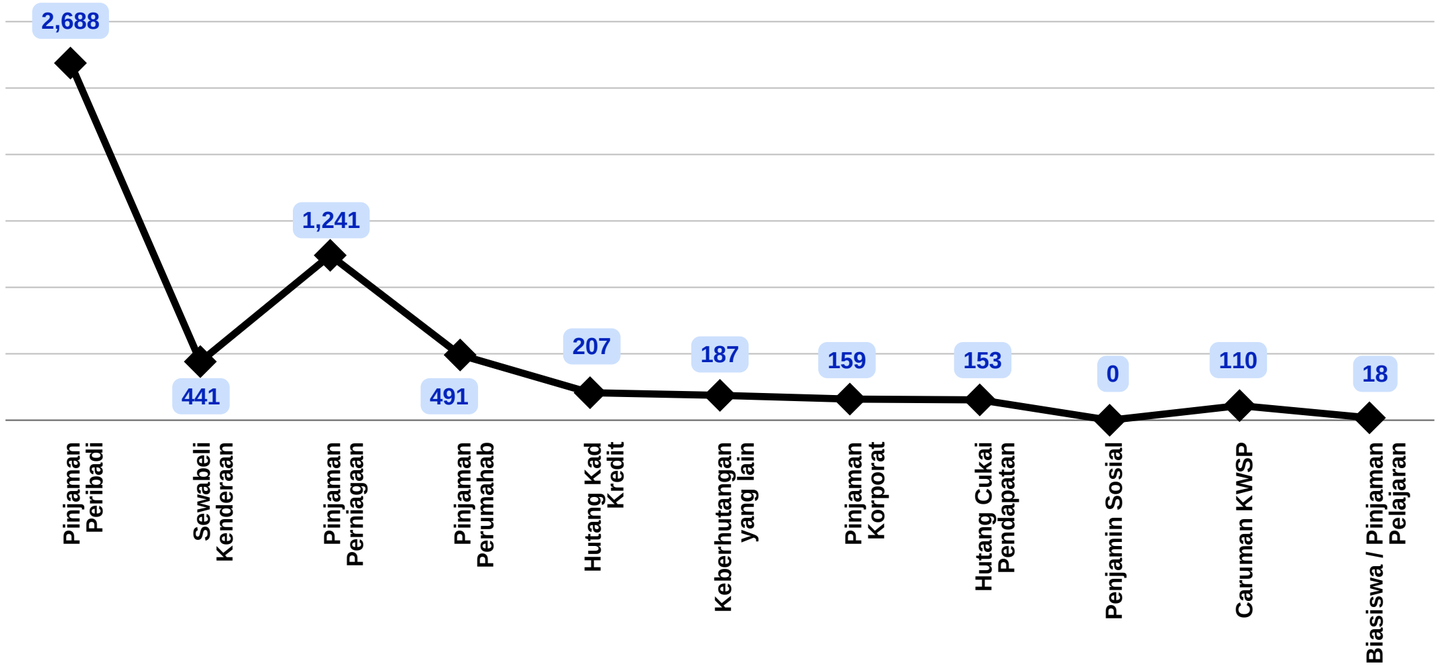

MENGIKUT KATEGORI UMUR

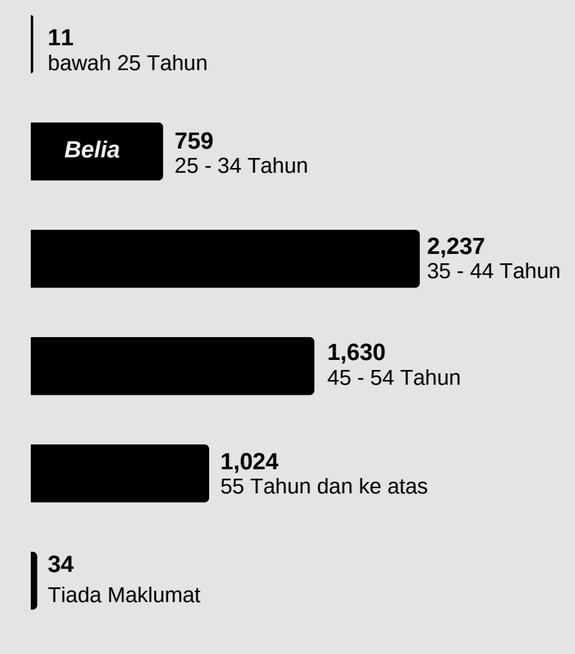

Jumlah Keseluruhan 2022 = **5,695**
Jumlah Keseluruhan 2021 **= 6,554**

Nota:
** Kebankrapan : Satu proses di mana seorang penghutang itu diisytiharkan sebagai bankrap lanjutan daripada suatu Perintah Kebankrapan yang dibuat di Mahkamah Tinggi terhadap penghutang tersebut atas kegagalan atau ketidakupayaan untuk membayar hutang sekurang-kurangnya RM100,000.00.*

Sumber: *Jabatan Insolvensi Malaysia (MdI). (2023).*

STATISTIK **MUFLIS MENGIKUT CAWANGAN YANG DIDAFTARKAN, JANTINA & ETNIK** DI MALAYSIA BAGI TAHUN 2022

BIL	CAWANGAN	JUMLAH KESELURUHAN
1	Johor Bahru	559
2	Muar	133
3	Kedah	591
4	Kelantan	303
5	Melaka	125
6	Negeri Sembilan	206
7	Pahang	172
8	Temerloh	105
9	Perak	272
10	Taiping	77
11	Perlis	45
12	Pulau Pinang	357
13	Sabah	334
14	Sandakan	59
15	Tawau	75
16	Miri	73
17	Sarawak	129
18	Sibu	68
19	Selangor	1,044
20	Terengganu	145
21	Wilayah Persekutuan	823
JUMLAH KESELURUHAN (2022)		5,695
JUMLAH KESELURUHAN (2021)		6,554

MENGIKUT ETNIK

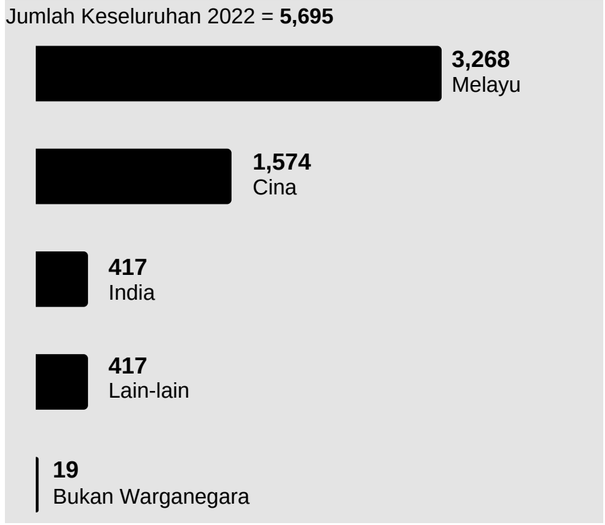

MENGIKUT JANTINA

Nota:
** Kebankrapan : Satu proses di mana seorang penghutang itu diisytiharkan sebagai bankrap lanjutan daripada suatu Perintah Kebankrapan yang dibuat di Mahkamah Tinggi terhadap penghutang tersebut atas kegagalan atau ketidakupayaan untuk membayar hutang sekurang-kurangnya RM100,000.00.*

Sumber: *Jabatan Insolvensi Malaysia (MdI). (2023).*

STATISTIK **PENERIMA GERAN BELIA (18-40 TAHUN) DI BAWAH PROGRAM AGROPRENEUR** MENGIKUT NEGERI DI MALAYSIA BAGI TAHUN 2022

BIL	NEGERI	GERAN AGROPENEUR MUDA				JUMLAH KESELURUHAN
		TANAMAN	PERIKANAN	TERNAKAN	IM	
1	Johor	25	7	3	8	43
2	Kedah	27	3	26	37	93
3	Kelantan	29	2	8	30	69
4	Melaka	16	20	1	8	45
5	Negeri Sembilan	13	2	3	9	27
6	Pulau Pinang	8	2	4	25	39
7	Pahang	23	2	15	14	54
8	Perak	28	2	37	26	93
9	Perlis	11	-	5	13	29
10	Sabah	8	-	12	11	31
11	Sarawak	9	4	-	27	40
12	Selangor	22	19	4	22	67
13	Terengganu	16	7	9	31	63
14	Wilayah Persekutuan	-	-	2	9	11
JUMLAH KESELURUHAN (2022)		**235**	**70**	**129**	**270**	**704**
JUMLAH KESELURUHAN (2021)		**262**	**55**	**174**	**300**	**791**

Jumlah Tertinggi

Nota:

- ***IM*** *: Industri Makanan*
- ***Geran Agropreneur Muda (GAM) :*** *Bantuan daripada kerajaan kepada agropreneur muda bagi membantu mereka meminimakan impak kewangan dalam menjalankan perniagaan. Geran ini diberi dalam bentuk barangan (nilai maksima RM20,000.00 per individu) dan ianya tidak perlu dibayar balik. Hasil dan impak pemberian geran diharap dapat memberi kesan jangka masa panjang pada perniagaan dan faedah ekonomi kepada penerima geran.*

Sumber: *Kementerian Pertanian Dan Keterjaminan Makanan (KPKM).(2023).*

STATISTIK **PENERIMA GERAN BELIA (18-40 TAHUN) DI BAWAH PROGRAM AGROPRENEUR** MENGIKUT **JUMLAH PERUNTUKAN & NEGERI** DI MALAYSIA BAGI TAHUN 2022

BIL	NEGERI	GERAN AGROPENEUR MUDA				JUMLAH KESELURUHAN
		TANAMAN	PERIKANAN	TERNAKAN	IM	
1	Johor	RM499,999.00	RM139,342.00	RM60,000.00	RM160,000.00	RM859,341.00
2	Kedah	RM539,990.00	RM59,997.90	RM519,990.00	RM736,480.00	RM1,856,457.90
3	Kelantan	RM580,000.00	RM40,000.00	RM160,000.00	RM597,964.00	RM1,377,964.00
4	Melaka	RM305,795.00	RM400,000.00	RM20,000.00	RM160,000.00	RM885,795.00
5	Negeri Sembilan	RM259,938.00	RM40,000.00	RM60,000.00	RM175,710.00	RM535,648.00
6	Pulau Pinang	RM157,400.00	RM40,000.00	RM80,000.00	RM499,848.00	RM777,248.00
7	Pahang	RM460,000.00	RM40,000.00	RM300,000.00	RM280,000.00	RM1,080,000.00
8	Perak	RM560,000.00	RM39,800.00	RM739,800.00	RM518,750.00	RM1,858,350.00
9	Perlis	RM220,000.00	-	RM100,000.00	RM259,353.80	RM579,353.80
10	Sabah	RM159,110.00	-	RM240,000.00	RM214,500.00	RM613,610.00
11	Sarawak	RM180,000.00	RM80,000.00	-	RM539,081.00	RM799,081.00
12	Selangor	RM439,468.00	RM380,000.00	RM78,000.00	RM438,350.00	RM1,335,818.00
13	Terengganu	RM319,998.00	RM139,546.00	RM180,000.00	RM619,782.00	RM1,259,326.00
14	Wilayah Persekutuan	-	-	RM40,000.00	RM179,172.50	RM219,172.50
JUMLAH KESELURUHAN (2022)		**RM4,681,698.00**	**RM1,398,685.90**	**RM2,577,790.00**	**RM5,378,991.30**	**RM14,037,165.20**
JUMLAH KESELURUHAN (2021)		**RM 5,228,351.00**	**RM1,097,580.00**	**RM3,451,000.00**	**RM5,976,871.00**	**RM15,753,802.00**

Jumlah Tertinggi

Nota:

- ***IM*** *: Industri Makanan*
- ***Geran Agropreneur Muda (GAM)***
- *Bantuan daripada kerajaan kepada agropreneur muda bagi membantu mereka meminimakan impak kewangan dalam menjalankan perniagaan. Geran ini diberi dalam bentuk barangan (nilai maksima RM20,000.00 per individu) dan ianya tidak perlu dibayar balik. Hasil dan impak pemberian geran diharap dapat memberi kesan jangka masa panjang pada perniagaan dan faedah ekonomi kepada penerima geran.*

Sumber: *Kementerian Pertanian Dan Keterjaminan Makanan (KPKM).(2023).*

STATISTIK **PESERTA BELIA (19 – 30 TAHUN) PROGRAM PEMERKASAAN EKONOMI KOMUNITI BANDAR (PEKB)** DI MALAYSIA BAGI TAHUN 2022

BIL	NEGERI	BELIA (19-30 TAHUN)			JUMLAH KESELURUHAN
		LELAKI	PEREMPUAN	JUMLAH	
1	Johor	11	27	38	131
2	Kedah	1	4	5	34
3	Kelantan	36	35	71	291
4	Melaka	14	31	45	135
5	Negeri Sembilan	6	7	13	71
6	Pahang	5	8	13	86
7	Perak	11	42	53	169
8	Perlis	10	5	15	67
9	Pulau Pinang	17	28	45	239
10	Sabah	-	-	-	-
11	Sarawak	-	-	-	-
12	Selangor	19	37	56	240
13	Terengganu	26	33	59	203
14	WP.Kuala Lumpur	3	13	16	101
15	WP.Labuan	-	-	-	-
16	WP.Putrajaya	-	2	2	12
JUMLAH KESELURUHAN (2022)		**159**	**272**	**431**	**1,779**
JUMLAH KESELURUHAN (2021)		**427**	**752**	**1,179**	**2,015**

Jumlah Tertinggi

Nota:

- *Program meningkatkan kemahiran kumpulan sasar (Ketua Isi Rumah (KIR)/ Ahli Isi Rumah (AIR) berumur 18-60 Tahun) supaya mampu mengusahakan perniagaan yang boleh memberikan pendapatan yang lebih tinggi seterusnya meningkatkan kualiti hidup dan keluar dari kemiskinan.*
- *Komponen Program – Program Celik Kewangan, Program Promosi & Pemasaran, Program Bina Upaya, Program Pembangunan Modal Insan, Program Jana Pendapatan Melalui Keusahawanan dan Program Promosi & Pemasaran*

Sumber: *Bahagian Kesejahteraan Komuniti, Kementerian Perumahan dan Kerajaan Tempatan (KPKT). (2023).*

STATISTIK **PESERTA PROGRAM BELIA TANI (18-40 TAHUN) MENGIKUT JANTINA**
DI MALAYSIA BAGI TAHUN 2022

Jumlah Keseluruhan 2022 = 182

Jumlah Keseluruhan 2021 = 212

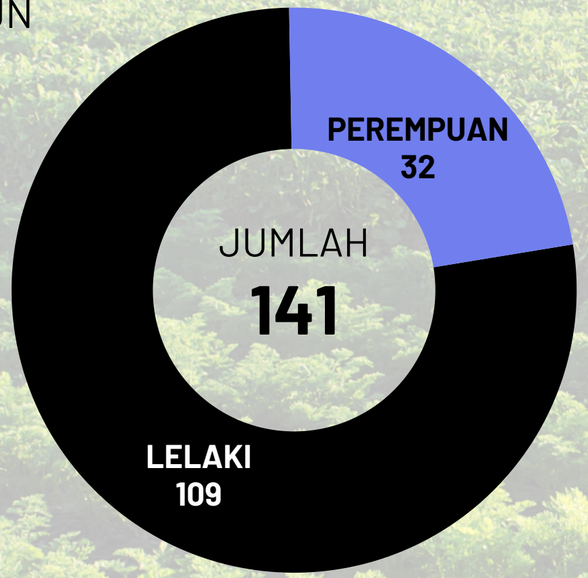

KURSUS TEKNIKAL BELIA TANI (YOUTH AGROTECH)

Jul - Nov 2022
Peringkat Zon & Kebangsaan

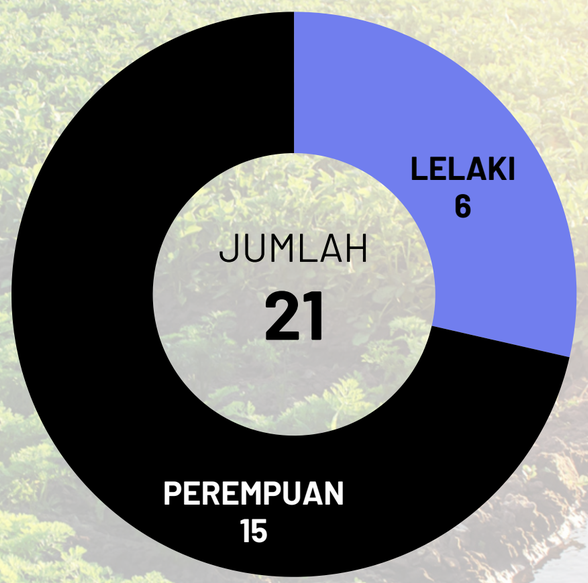

KURSUS REKABENTUK PEMBUNGKUSAN & PELABELAN PRODUK (KEBANGSAAN)

25 - 27 Mac 2022
Koptown EDC Hotel, Bangi

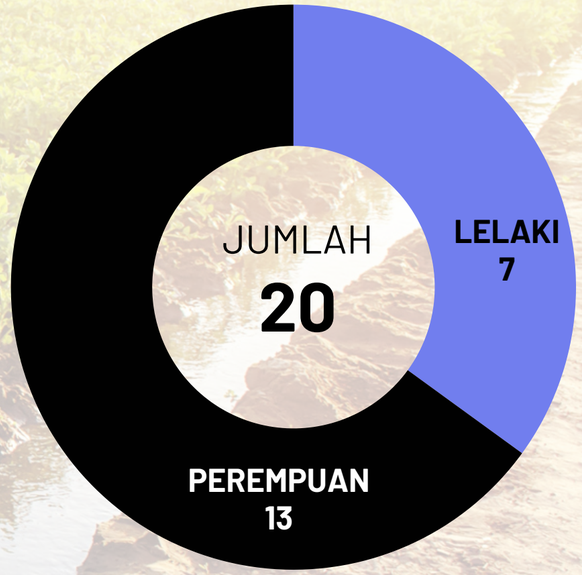

AGRO YOUTH TRADEMARK DO IT YOURSELF

15-17 Apr 2022
Koptown EDC Hotel, Bangi

Sumber: *Bahagian Pembangunan Belia, Jabatan Belia & Sukan Negara (JBSN), Kementerian Belia & Sukan (KBS). (2023).*

STATISTIK

PESERTA BELIA (18 – 35 TAHUN) PROGRAM YOUTH CAREER (Y-CAREER) MENGIKUT JANTINA DI MALAYSIA

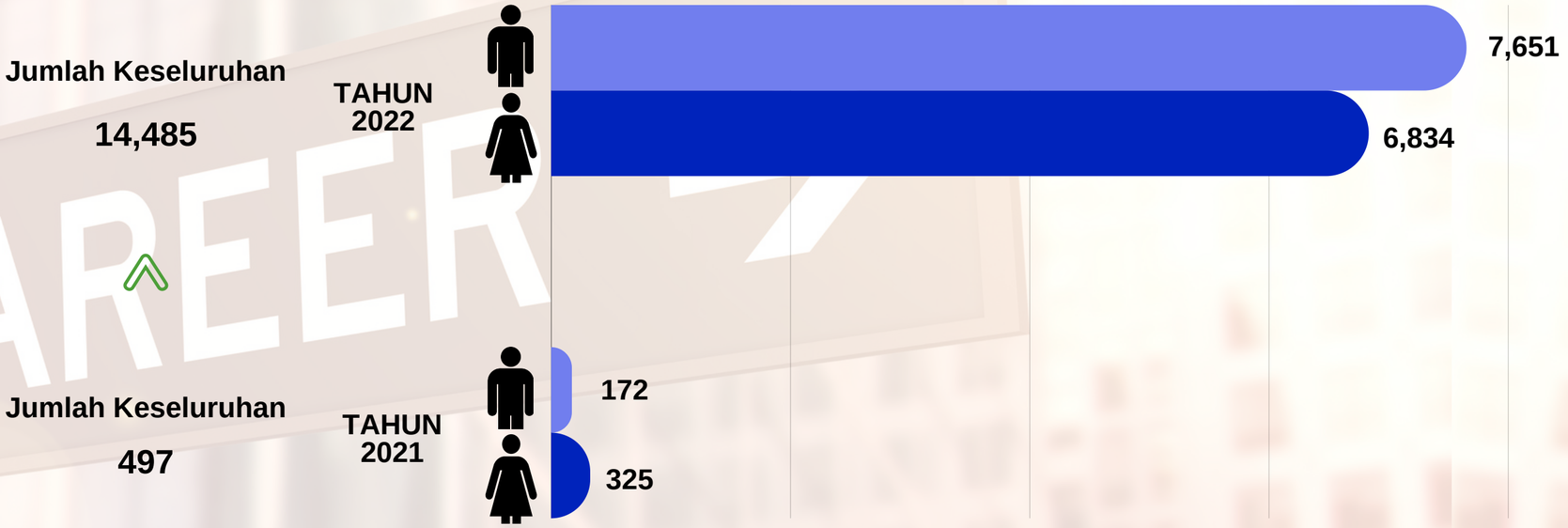

Nota:

- *Peserta belia yang berumur 18-35 tahun di peringkat negeri dan kebangsaan.*
- *Program dilaksanakan bagi membantu golongan belia bandar dan luar bandar bagi mengikuti latihan kemahiran tidak formal yang dibimbing bersama industri sebelum diserap di dalam dunia pekerjaan atau perniagaan.*
- *Konsep pelaksanaan program bagi Tahun 2022 berbentuk karnival. Manakala bagi Tahun 2021 berbentuk program.*

Sumber: *Bahagian Pembangunan Belia, Jabatan Belia & Sukan Negara (JBSN), Kementerian Belia & Sukan (KBS). (2023).*

4 PENDIDIKAN & KEMAHIRAN

KEMASUKAN
Bilangan pelajar baharu yang mendaftar ke sesebuah Institusi Pendidikan Tinggi bagi sesuatu sesi pengajian dan seterusnya mengikuti pengajian.

ENROLMEN
Bilangan pelajar yang sedang mengikuti pengajian di sebuah Institusi Pendidikan Tinggi termasuk pelajar baharu bagi sesuatu sesi pengajian berkenaan. Bilangan enrolmen ini adalah dinamik dan berubah mengikut masa pengumpulan data.

KELUARAN / GRADUAN
Bilangan keluaran/ graduan yang telah lulus dan menamatkan pengajian dengan sempurna pada akhir sesi pengajiannya. Tahun keluaran merujuk kepada tahun pelajar berkenaan tamat pengajian.

PENCAPAIAN DOMAIN PENDIDIKAN DAN INDIKATOR BAGI IBM'22

(Keseluruhan Data Primer & Sekunder)

SKOR DOMAIN PENDIDIKAN

83.64

Sangat Memuaskan

Pemberat : 20%
Pengiraan skor berasaskan kepada pemberat mengikut keutamaan domain

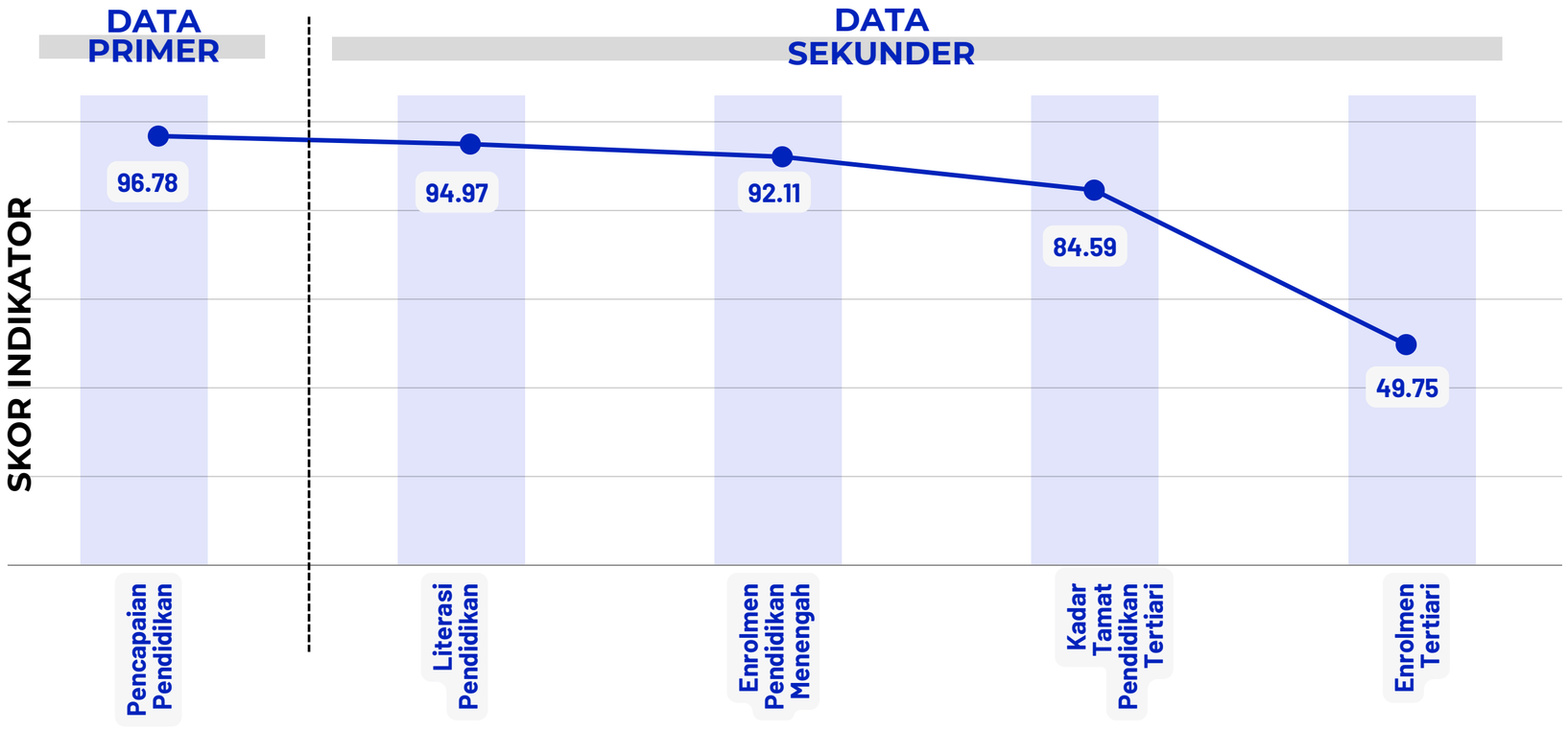

0-39	40-49	50-59	60-74	75-79	80-100
Sangat Tidak Memuaskan	Tidak Memuaskan	Kurang Memuaskan	Sederhana	Memuaskan	Sangat Memuaskan

Sumber:
Institut Penyelidikan pembangunan Belia Malaysia.(2022). Indeks Belia Malaysia 2022 (IBM'22). Putrajaya:IYRES

STATISTIK GURU BELIA (23-30 TAHUN) MENGIKUT JANTINA & NEGERI DI MALAYSIA BAGI TAHUN 2022

BIL	NEGERI	BELIA (23 - 30 TAHUN)			> 30 TAHUN			JUMLAH KESELURUHAN		
		LELAKI	PEREMPUAN	JUMLAH	LELAKI	PEREMPUAN	JUMLAH	LELAKI	PEREMPUAN	JUMLAH
1	Johor	1,930	4,864	**6,794**	11,189	30,076	**41,265**	13,119	34,940	**48,059**
2	Kedah	259	768	**1,027**	8,845	21,248	**30,093**	9,104	22,016	**31,120**
3	Kelantan	99	270	**369**	9,968	18,636	**28,604**	10,067	18,906	**28,973**
4	Melaka	318	888	**1,206**	3,326	9,403	**12,729**	3,644	10,291	**13,935**
5	Negeri Sembilan	439	1,109	**1,548**	3,927	12,132	**16,059**	4,366	13,241	**17,607**
6	Pahang	492	1,464	**1,956**	7,467	16,618	**24,085**	7,959	18,082	**26,041**
7	Perak	747	2,077	**2,824**	10,296	25,043	**35,339**	11,043	27,120	**38,163**
8	Perlis	37	141	**178**	1,436	3,080	**4,516**	1,473	3,221	**4,694**
9	Pulau Pinang	402	1,348	**1,750**	4,174	13,755	**17,928**	4,576	15,103	**19,678**
10	Sabah	1,909	4,194	**6,103**	14,016	23,057	**37,072**	15,925	27,251	**43,175**
11	Sarawak	1,978	4,479	**6,457**	11,663	21,700	**33,363**	13,641	26,179	**39,820**
12	Selangor	1,887	5,260	**7,147**	10,999	44,086	**55,085**	12,886	49,346	**62,232**
13	Terengganu	184	428	**612**	6,514	15,310	**21,824**	6,698	15,738	**22,436**
14	WP.Kuala Lumpur	720	2,082	**2,802**	3,070	10,766	**13,836**	3,790	12,848	**16,638**
15	WP.Labuan	116	188	**304**	285	761	**1,046**	401	949	**1,350**
16	WP.Putrajaya	97	285	**382**	417	1,643	**2,060**	514	1,928	**2,442**
JUMLAH KESELURUHAN (2022)		**11,614**	**29,845**	**41,459**	**107,592**	**267,314**	**374,904**	**119,206**	**297,159**	**416,363**
JUMLAH KESELURUHAN (2021)		**11,350**	**26,186**	**389,502**	**107,797**	**265,685**	**373,482**	**119,147**	**291,871**	**411,018**

Jumlah Tertinggi

Sumber: *Kementerian Pendidikan Malaysia (KPM). (2023).*

STATISTIK **PERATUSAN (%) KECICIRAN MURID DI SEKOLAH** BAGI TAHUN 2016 - 2022

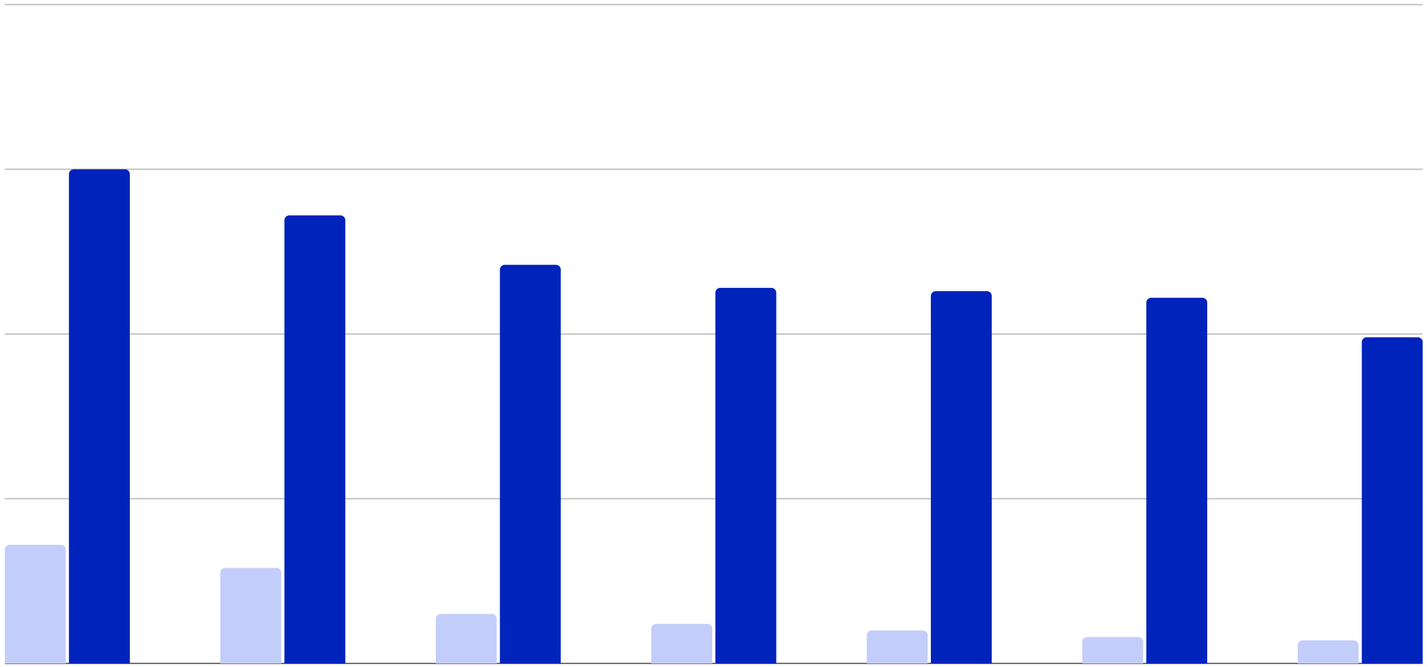

TAHUN	2016	2017	2018	2019	2020	2021	2022
Sekolah Rendah	0.36%	0.29%	0.15%	0.12%	0.10%	0.08%	0.07%
Sekolah Menengah	1.50%	1.36%	1.21%	1.14%	1.13%	1.11%	0.99%

Nota:

- *Data murid sekolah di bawah Kementerian Pendidikan Malaysia (KPM) sahaja.*
- *Data yang diterima untuk pengiraan adalah berbetuk aggregat.*
- *Terdapat mobiliti murid daripada satu negeri ke negeri yang lain.*

Sumber: *Kementerian Pendidikan Malaysia (KPM). (2023).*

STATISTIK **KADAR PENYERTAAN DI INSTITUSI PENDIDIKAN KERAJAAN & BANTUAN KERAJAAN** MENGIKUT PERINGKAT PENDIDIKAN & KATEGORI UMUR DI MALAYSIA BAGI TAHUN 2022

BIL	PERINGKAT PENDIDIKAN	KATEGORI UMUR	ENROLMEN PELAJAR	PENDUDUK	KADAR PENYERTAAN (*enrolmen pelajar/ penduduk*)
1	**Rendah**	6+ - 11+ Tahun	2,770,015	3,055,735*	91.00%
2	**Menengah Rendah**	12+ - 14+ Tahun	1,240,969	1,459,710*	85.01%
3	**Menengah Atas**	15+ - 16+ Tahun	744,026	936,702*	79.43%
4	**Lepas Menengah & Tertiari****	17+ - 18+ Tahun	113,504	951,178*	11.93%
JUMLAH KESELURUHAN (2022)			**4,868,514**	**6,403,325**	**81.31%**
JUMLAH KESELURUHAN (2021)			**5,364,488**	**6,388,580***	**83.97%**

Nota:
- *Enrolmen Lepas Menengah & Tertiari 2020 telah disemak semula*
- ** Berdasarkan Kelahiran Hidup Penduduk*
- *** Enrolmen di institusi Pendidikan di bawah Kementerian Pendidikan Malaysia*

Sumber: *Kementerian Pendidikan Malaysia (KPM). (2023).*

STATISTIK PELAJAR UNIVERSITI AWAM MENGIKUT TAHAP PENGAJIAN DI MALAYSIA BAGI TAHUN 2022

BIL	NEGERI	PELAJAR BELIA < 30 TAHUN								
		LELAKI			PEREMPUAN			JUMLAH		
		KEMASUKAN	ENROLMEN	KELUARAN	KEMASUKAN	ENROLMEN	KELUARAN	KEMASUKAN	ENROLMEN	KELUARAN
1	Pra Universiti/Asasi	5,141	5,216	0	8,093	8,125	0	13,234	13,341	0
2	Diploma	13,032	34,714	12,348	21,416	54,176	21,001	34,448	88,890	33,349
3	Diploma Lepasan Ijazah	890	1,037	219	2,878	3,307	735	3,768	4,344	954
4	Profesional	118	391	74	260	699	151	378	1,090	225
5	Sarjana Muda	34,764	127,603	28,927	62,178	224,516	56,144	96,942	352,119	85,071
6	Sarjana	3,026	7,937	1,907	6,255	17,448	4,525	9,281	25,385	6,432
7	Ph.D.	412	1,596	85	803	3,090	131	1,215	4,686	216
8	Lain-lain	1,923	1,875	0	3,127	2,978	1	5,050	4,853	1
JUMLAH KESELURUHAN (2022)		**59,306**	**180,369**	**43,560**	**105,010**	**314,339**	**82,688**	**164,316**	**494,708**	**126,248**
JUMLAH KESELURUHAN (2021)		**57,984**	**180,266**	**47,850**	**98,463**	**312,667**	**91,674**	**156,447**	**492,933**	**139,524**

BIL	NEGERI	KESELURUHAN								
		LELAKI			PEREMPUAN			JUMLAH		
		KEMASUKAN	ENROLMEN	KELUARAN	KEMASUKAN	ENROLMEN	KELUARAN	KEMASUKAN	ENROLMEN	KELUARAN
1	Pra Universiti/Asasi	5,142	5,219	0	8,093	8,127	0	13,235	13,346	0
2	Diploma	13,141	35,482	12,444	21,563	55,053	21,154	34,704	90,535	33,598
3	Diploma Lepasan Ijazah	1,182	1,266	464	3,461	3,967	929	4,643	5,233	1,393
4	Profesional	126	400	78	271	717	152	397	1,117	230
5	Sarjana Muda	35,685	135,787	30,833	63,058	230,365	57,720	98,743	366,152	88,553
6	Sarjana	5,388	17,042	4,484	9,145	29,787	7,977	14,533	46,829	12,461
7	Ph.D.	1,305	8,750	866	2,141	14,058	1,304	3,446	22,808	2,170
8	Lain-lain	1,967	1,928	0	3,219	3,134	1	5,186	5,062	1
JUMLAH KESELURUHAN (2022)		**63,936**	**205,874**	**49,169**	**110,951**	**345,208**	**89,237**	**174,887**	**551,082**	**138,406**
JUMLAH KESELURUHAN (2021)		**63,766**	**207,079**	**53,589**	**105,065**	**343,628**	**98,902**	**168,831**	**550,707**	**152,491**

Nota: *Pelajar warganegara sahaja.* ***Sumber:*** *Sistem Analitik UA MyMoheS, Kementerian Pendidikan Tinggi (KPT). (2023).*

Jumlah Tertinggi

STATISTIK PELAJAR UNIVERSITI AWAM MENGIKUT JANTINA DI MALAYSIA BAGI TAHUN 2022

BIL	NEGERI	KESELURUHAN								
		KEMASUKAN			ENROLMEN			KELUARAN		
		LELAKI	PEREMPUAN	KELUARAN	KEMASUKAN	ENROLMEN	KELUARAN	KEMASUKAN	ENROLMEN	KELUARAN
1	Universiti Islam Antarabangsa Malaysia (UIAM)	3,296	5,674	8,970	8,327	14,811	23,138	1,625	3,241	4,866
2	Universiti Kebangsaan Malaysia (UKM)	2,944	6,683	9,627	9,384	19,216	28,600	2,521	5,017	7,538
3	Universiti Malaya (UM)	3,368	5,597	8,965	13,055	21,785	34,840	1,409	2,372	3,781
4	Universiti Malaysia Kelantan (UMK)	854	2,219	3,073	3,695	8,877	12,572	499	1,628	2,127
5	Universiti Malaysia Pahang (UMP)	1,652	1,482	3,134	6,788	5,917	12,705	1,663	1,580	3,243
6	Universiti Malaysia Perlis (UniMAP)	1,723	1,639	3,362	6,760	5,647	12,407	1,537	1,477	3,014
7	Universiti Malaysia Sabah (UMS)	1,788	3,727	5,515	5,832	11,685	17,517	1,272	3,042	4,314
8	Universiti Malaysia Sarawak (UNIMAS)	1,763	3,282	5,045	5,569	9,959	15,528	1,208	2,557	3,765
9	Universiti Malaysia Terengganu (UMT)	1,021	2,066	3,087	3,213	7,332	10,545	546	1,325	1,871
10	Universiti Pendidikan Sultan Idris (UPSI)	1,919	4,602	6,521	8,075	20,023	28,098	1,580	3,796	5,376
11	Universiti Pertahanan Nasional Malaysia (UPNM)	1,215	551	1,766	3,248	1,603	4,851	930	394	1,324
12	Universiti Putra Malaysia (UPM)	1,974	3,871	5,845	7,499	15,076	22,575	1,619	3,567	5,186
13	Universiti Sains Islam Malaysia (USIM)	1,304	2,702	4,006	4,400	8,881	13,281	829	2,051	2,880
14	Universiti Sains Malaysia (USM)	2,361	4,370	6,731	10,199	17,601	27,800	2,384	4,238	6,622
15	Universiti Sultan Zainal Abidin (UniSZA)	1,282	2,858	4,140	4,447	9,784	14,231	794	1,950	2,744
16	Universiti Teknikal Malaysia Melaka (UTeM)	2,193	1,277	3,470	8,168	4,810	12,978	1,810	1,228	3,038
17	Universiti Teknologi Malaysia (UTM)	3,285	3,460	6,745	13,295	12,781	26,076	3,104	3,257	6,361
18	Universiti Teknologi MARA (UiTM)	25,458	48,420	73,878	63,289	122,294	185,583	19,529	40,236	59,765
19	Universiti Tun Hussein Onn Malaysia (UTHM)	2,453	2,074	4,527	9,813	8,247	18,060	2,223	2,082	4,305
20	Universiti Utara Malaysia (UUM)	2,083	4,397	6,480	10,818	18,879	29,697	2,087	4,199	6,286
	JUMLAH KESELURUHAN (2022)	**63,936**	**110,951**	**174,887**	**205,874**	**345,208**	**551,082**	**49,169**	**89,237**	**138,406**
	JUMLAH KESELURUHAN (2021)	**63,766**	**105,065**	**168,831**	**207,079**	**343,628**	**550,707**	**53,589**	**98,902**	**152,491**

Nota: *Pelajar warganegara sahaja.* ***Sumber:*** *Sistem Analitik UA MyMoheS, Kementerian Pendidikan Tinggi (KPT). (2023).*

Jumlah Tertinggi

STATISTIK PELAJAR BELIA (≤ 18-30 TAHUN) UNIVERSITI AWAM MENGIKUT JANTINA DI MALAYSIA BAGI TAHUN 2022

BIL	INSTITUSI	PELAJAR BELIA (< 18-30 TAHUN)								
		LELAKI			PEREMPUAN			JUMLAH		
		KEMASUKAN	ENROLMEN	KELUARAN	KEMASUKAN	ENROLMEN	KELUARAN	KEMASUKAN	ENROLMEN	KELUARAN
1	Universiti Islam Antarabangsa Malaysia (UIAM)	3,161	5,502	8,663	7,783	13,915	21,698	1,473	2,956	4,429
2	Universiti Kebangsaan Malaysia (UKM)	2,270	5,511	7,781	6,830	15,210	22,040	1,708	3,813	5,521
3	Universiti Malaya (UM)	3,039	5,108	8,147	10,062	17,336	27,398	1,224	2,110	3,334
4	Universiti Malaysia Kelantan (UMK)	842	2,203	3,045	3,473	8,659	12,132	493	1,619	2,112
5	Universiti Malaysia Pahang (UMP)	1,577	1,436	3,013	6,388	5,604	11,992	1,578	1,525	3,103
6	Universiti Malaysia Perlis (UniMAP)	1,692	1,622	3,314	6,386	5,422	11,808	1,476	1,435	2,911
7	Universiti Malaysia Sabah (UMS)	1,677	3,603	5,280	5,179	10,991	16,170	1,137	2,869	4,006
8	Universiti Malaysia Sarawak (UNIMAS)	1,643	3,151	4,794	5,189	9,551	14,740	1,104	2,418	3,522
9	Universiti Malaysia Terengganu (UMT)	1,004	2,050	3,054	3,041	7,144	10,185	514	1,295	1,809
10	Universiti Pendidikan Sultan Idris (UPSI)	1,724	3,980	5,704	6,859	17,130	23,989	1,454	3,542	4,996
11	Universiti Pertahanan Nasional Malaysia (UPNM)	1,009	507	1,516	3,057	1,510	4,567	726	354	1,080
12	Universiti Putra Malaysia (UPM)	1,702	3,526	5,228	5,991	12,725	18,716	1,359	3,084	4,443
13	Universiti Sains Islam Malaysia (USIM)	1,256	2,655	3,911	4,235	8,677	12,912	796	2,014	2,810
14	Universiti Sains Malaysia (USM)	1,903	3,820	5,723	7,255	14,462	21,717	1,572	3,396	4,968
15	Universiti Sultan Zainal Abidin (UniSZA)	1,258	2,832	4,090	4,189	9,474	13,663	752	1,898	2,650
16	Universiti Teknikal Malaysia Melaka (UTeM)	2,134	1,245	3,379	7,767	4,596	12,363	1,757	1,191	2,948
17	Universiti Teknologi Malaysia (UTM)	2,891	3,053	5,944	10,334	10,535	20,869	2,384	2,634	5,018
18	Universiti Teknologi MARA (UiTM)	24,581	47,269	71,850	60,066	117,614	177,680	18,659	38,935	57,594
19	Universiti Tun Hussein Onn Malaysia (UTHM)	2,359	2,015	4,374	9,359	7,849	17,208	2,169	2,010	4,179
20	Universiti Utara Malaysia (UUM)	1,584	3,922	5,506	6,926	15,935	22,861	1,225	3,590	4,815
	JUMLAH KESELURUHAN (2022)	**59,306**	**105,010**	**164,316**	**180,369**	**314,339**	**494,708**	**43,560**	**82,688**	**126,248**
	JUMLAH KESELURUHAN (2021)	**57,984**	**98,463**	**156,447**	**180,266**	**312,667**	**492,933**	**47,850**	**91,674**	**139,524**

Nota: *Pelajar warganegara sahaja.* ***Sumber:*** *Sistem Analitik UA MyMoheS, Kementerian Pendidikan Tinggi (KPT). (2023).*

Jumlah Tertinggi

STATISTIK PELAJAR BELIA (15-30 TAHUN) POLITEKNIK MENGIKUT TAHAP PENGAJIAN, JANTINA & KATEGORI UMUR DI MALAYSIA BAGI TAHUN 2022

PERKARA	TAHAP PENGAJIAN POLITEKNIK	BELIA(15-30 TAHUN)			KESELURUHAN		
		LELAKI	PEREMPUAN	JUMLAH	LELAKI	PEREMPUAN	JUMLAH
Kemasukan	Sijil	41	31	72	41	31	72
	Pra Diploma	-	-	-	-	-	-
	Diploma	13,788	11,112	24,900	13,793	11,115	24,908
	Sarjana Muda	109	79	188	111	79	190
	JUMLAH KESELURUHAN (2022)	**13,938**	**11,222**	**25,160**	**13,945**	**11,225**	**25,170**
	JUMLAH KESELURUHAN (2021)	**16,644**	**12,651**	**29,295**	**16,661**	**12,657**	**29,318**
Enrolmen	Sijil	81	78	159	81	78	159
	Pra Diploma	-	-	-	-	-	-
	Diploma	43,326	33,708	77,034	43,369	33,729	77,098
	Sarjana Muda	316	236	552	319	240	559
	JUMLAH KESELURUHAN (2022)	**43,723**	**34,022**	**77,745**	**43,769**	**34,047**	**77,816**
	JUMLAH KESELURUHAN (2021)	**47,218**	**37,306**	**84,524**	**47,393**	**37,347**	**84,740**
Graduan	Sijil	32	23	55	32	23	55
	Pra Diploma	-	-	-	-	-	-
	Diploma	17,292	14,462	31,754	17,322	14,472	31,794
	Sarjana Muda	59	59	118	59	59	118
	JUMLAH KESELURUHAN (2022)	**17,383**	**14,554**	**31,927**	**17,413**	**14,554**	**31,967**
	JUMLAH KESELURUHAN (2021)	**14,360**	**13,760**	**28,120**	**14,470**	**14,038**	**28,508**

Sumber: *Jabatan Pendidikan Politeknik & Kolej Komuniti (JPPKK), Kementerian Pendidikan Tinggi (KPT). (2023).*

Jumlah Tertinggi

STATISTIK PELAJAR POLITEKNIK MENGIKUT JANTINA & NEGERI DI MALAYSIA BAGI TAHUN 2022

NEGERI	BIL	POLITEKNIK	KESELURUHAN								
			LELAKI			PEREMPUAN			JUMLAH		
			KEMASUKAN	ENROLMEN	GRADUAN	KEMASUKAN	ENROLMEN	GRADUAN	KEMASUKAN	ENROLMEN	GRADUAN
JOHOR	1	Politeknik Ibrahim Sultan	590	2,045	742	365	1,222	428	955	3,267	1,170
	2	Politeknik Mersing	418	1,210	464	342	994	362	562	1753	644
	3	Politeknik Metro, Johor Bahru	91	212	72	107	239	110	198	451	182
	4	Politeknik Tun Syed Nasir Syed Ismail	323	873	332	326	795	258	649	1,668	690
KEDAH	5	Politeknik Sultan Abdul Halim Mu`adzam Shah	597	2,376	884	504	1,805	765	1,101	4,181	1,649
	6	Politeknik Tuanku Sultanah Bahiyah	536	1,790	674	480	1,445	612	1,016	3,235	1,286
KELANTAN	7	Politeknik Jeli	262	616	190	144	410	172	406	1,026	362
	8	Politeknik Kota Bharu	616	2,140	941	436	1,504	681	1,052	3,644	1,622
MELAKA	9	Politeknik Melaka	162	615	255	166	503	222	328	1,118	477
	10	Politeknik Merlimau	743	2,287	858	688	2,183	755	1,431	4,470	1,613
NEGERI SEMBILAN	11	Politeknik Nilai	349	1,152	426	349	1,112	535	698	2,264	961
	12	Politeknik Port Dickson	853	2,873	1,180	580	1,759	797	1,433	4,632	1,977
PAHANG	13	Politeknik Metro, Kuantan	41	118	68	90	268	102	131	386	170
	14	Politeknik Muadzam Shah	365	957	498	441	1,172	550	806	2,129	1,048
	15	Politeknik Sultan Haji Ahmad Shah	824	2,470	1,097	690	2,164	854	1,514	4,634	1,951
PERAK	16	Politeknik Bagan Datuk	23	62	0	8	23	0	31	85	0
	17	Politeknik Sultan Azlan Shah	502	1,804	734	347	1,151	480	849	2,955	1,214
	18	Politeknik Ungku Omar	1,386	3,756	1,514	749	2,030	866	2,135	5,786	2,380

Sumber: *Jabatan Pendidikan Politeknik & Kolej Komuniti (JPPKK), Kementerian Pendidikan Tinggi (KPT). (2023).*

Jumlah Tertinggi

STATISTIK PELAJAR POLITEKNIK MENGIKUT JANTINA & NEGERI DI MALAYSIA BAGI TAHUN 2022

NEGERI	BIL	POLITEKNIK	KESELURUHAN								
			LELAKI			PEREMPUAN			JUMLAH		
			KEMASUKAN	ENROLMEN	GRADUAN	KEMASUKAN	ENROLMEN	GRADUAN	KEMASUKAN	ENROLMEN	GRADUAN
PERLIS	19	Politeknik Tuanku Syed Sirajuddin	480	1,501	304	593	1,764	737	1,073	3,265	1,241
PULAU PINANG	20	Politeknik Balik Pulau	186	459	155	120	327	133	306	786	288
	21	Politeknik Metro Tasek Gelugor	72	215	83	38	108	44	110	323	127
	22	Politeknik Seberang Perai	577	1,920	739	539	1,578	730	1,116	3,498	1,469
SABAH	23	Politeknik Kota Kinabalu	663	1,983	828	489	1,509	642	1,152	3,492	1,470
	24	Politeknik Sandakan	160	509	145	105	403	150	265	912	295
	25	Politeknik Tawau	24	75	22	48	153	66	72	228	88
SARAWAK	26	Politeknik Kuching	845	2,409	840	587	1,864	667	1,432	4,273	1,507
	27	Politeknik Metro Betong	24	63	18	46	142	59	70	205	77
	28	Politeknik Mukah	341	989	434	353	1,051	477	694	2,040	911
SELANGOR	29	Politeknik Banting	191	765	261	55	155	51	246	920	312
	30	Politeknik Sultan Idris Shah	378	1,163	514	583	1,655	750	961	2,818	1,264
	31	Politeknik Sultan Salahuddin Abdul Aziz Shah	636	1,695	916	474	1,328	789	1,110	3,013	1,705
TERENGGANU	32	Politeknik Besut	33	101	18	19	44	25	52	145	43
	33	Politeknik Hulu Terengganu	67	157	21	168	372	55	235	529	76
	34	Politeknik Kuala Terengganu	94	301	114	43	124	60	137	425	174
	35	Politeknik Sultan Mizan Zainal Abidin	467	2,096	833	164	713	482	640	2,809	1,315
WP.KUALA LUMPUR	36	Politeknik Metro, Kuala Lumpur	108	224	111	96	227	98	204	451	209
JUMLAH KESELURUHAN (2022)			**14,027**	**43,981**	**17,285**	**11,332**	**34,296**	**14,564**	**25,170**	**77,816**	**31,967**
JUMLAH KESELURUHAN (2021)			**16,661**	**47,393**	**14,470**	**12,657**	**37,347**	**14,038**	**29,318**	**84,740**	**28,508**

Sumber: *Jabatan Pendidikan Politeknik & Kolej Komuniti (JPPKK), Kementerian Pendidikan Tinggi (KPT). (2023).*

Jumlah Tertinggi

STATISTIK PELAJAR BELIA (15-30 TAHUN) POLITEKNIK MENGIKUT JANTINA & NEGERI DI MALAYSIA BAGI TAHUN 2022

NEGERI	BIL	POLITEKNIK	KESELURUHAN								
			LELAKI			PEREMPUAN			JUMLAH		
			KEMASUKAN	ENROLMEN	GRADUAN	KEMASUKAN	ENROLMEN	GRADUAN	KEMASUKAN	ENROLMEN	GRADUAN
JOHOR	1	Politeknik Ibrahim Sultan	590	2,044	742	365	1,220	428	955	3,264	1,170
	2	Politeknik Mersing	327	998	390	235	755	252	562	1,753	642
	3	Politeknik Metro, Johor Bahru	91	211	72	107	239	110	198	450	182
	4	Politeknik Tun Syed Nasir Syed Ismail	323	873	332	326	794	358	649	1,667	690
KEDAH	5	Politeknik Sultan Abdul Halim Mu`adzam Shah	597	2,374	883	504	1,805	765	1,101	4,179	1,648
	6	Politeknik Tuanku Sultanah Bahiyah	536	1,789	672	480	1,445	612	1,016	3,234	1,284
KELANTAN	7	Politeknik Jeli	262	615	190	144	410	172	406	1,025	362
	8	Politeknik Kota Bharu	616	2,138	940	436	1,502	680	1,052	3,640	1,620
MELAKA	9	Politeknik Melaka	162	615	255	166	501	222	328	1,116	477
	10	Politeknik Merlimau	743	2,282	857	688	2,181	755	1,431	4,463	1,612
NEGERI SEMBILAN	11	Politeknik Nilai	349	1,151	425	348	1,110	535	697	2,261	960
	12	Politeknik Port Dickson	851	2,867	1,176	580	1,756	797	1,431	4,623	1,973
PAHANG	13	Politeknik Metro, Kuantan	40	117	68	90	267	102	130	384	170
	14	Politeknik Muadzam Shah	365	957	498	441	1,172	550	806	2,129	1,048
	15	Politeknik Sultan Haji Ahmad Shah	824	2,468	1,096	690	2,164	853	1,514	4,632	1,949
PERAK	16	Politeknik Bagan Datuk	23	61	0	8	23	0	31	84	0
	17	Politeknik Sultan Azlan Shah	501	1,803	733	347	1,151	480	848	2,954	1,213
	18	Politeknik Ungku Omar	1,386	3,755	1,510	748	2,028	864	2,134	5,783	2,374

Sumber: *Jabatan Pendidikan Politeknik & Kolej Komuniti (JPPKK), Kementerian Pendidikan Tinggi (KPT). (2023).*

Jumlah Tertinggi

STATISTIK PELAJAR BELIA (15-30 TAHUN) POLITEKNIK MENGIKUT JANTINA & NEGERI DI MALAYSIA BAGI TAHUN 2022

NEGERI	BIL	POLITEKNIK	KESELURUHAN								
			LELAKI			PEREMPUAN			JUMLAH		
			KEMASUKAN	ENROLMEN	GRADUAN	KEMASUKAN	ENROLMEN	GRADUAN	KEMASUKAN	ENROLMEN	GRADUAN
PERLIS	19	Politeknik Tuanku Syed Sirajuddin	480	1,498	503	592	1,762	737	1,072	3,260	1,240
PULAU PINANG	20	Politeknik Balik Pulau	186	459	155	120	327	133	306	786	288
	21	Politeknik Metro Tasek Gelugor	72	215	83	38	108	44	110	323	127
	22	Politeknik Seberang Perai	576	1,916	737	539	1,578	729	1,115	3,494	1,466
SABAH	23	Politeknik Kota Kinabalu	663	1,982	827	489	1,509	642	1,152	3,491	1,469
	24	Politeknik Sandakan	160	509	145	105	403	150	265	912	295
	25	Politeknik Tawau	24	75	22	48	153	66	72	228	88
SARAWAK	26	Politeknik Kuching	845	2,407	840	587	1,863	666	1,432	4,270	1,506
	27	Politeknik Metro Betong	24	63	18	46	142	59	70	205	77
	28	Politeknik Mukah	341	989	434	353	1,051	477	694	2,040	911
SELANGOR	29	Politeknik Banting	191	765	260	55	155	51	246	920	311
	30	Politeknik Sultan Idris Shah	378	1,162	513	583	1,654	749	961	2,816	1,262
	31	Politeknik Sultan Salahuddin Abdul Aziz Shah	635	1,689	912	474	1,314	787	1,109	3,003	1,699
TERENGGANU	32	Politeknik Besut	33	101	18	19	44	25	52	145	43
	33	Politeknik Hulu Terengganu	67	157	21	168	372	55	235	529	76
	34	Politeknik Kuala Terengganu	94	301	114	43	124	60	137	425	174
	35	Politeknik Sultan Mizan Zainal Abidin	475	2,094	831	164	713	482	639	2,807	1,313
WP.KUALA LUMPUR	36	Politeknik Metro, Kuala Lumpur	108	223	111	96	227	97	204	450	208
JUMLAH KESELURUHAN (2022)			**13,938**	**43,723**	**17,383**	**11,222**	**34,022**	**14,544**	**25,160**	**77,745**	**31,927**
JUMLAH KESELURUHAN (2021)			**16,644**	**47,218**	**14,360**	**12,651**	**37,306**	**13,760**	**29,295**	**84,524**	**28,120**

Sumber: *Jabatan Pendidikan Politeknik & Kolej Komuniti (JPPKK), Kementerian Pendidikan Tinggi (KPT). (2023).*

STATISTIK PELAJAR BELIA (15-30 TAHUN) KOLEJ KOMUNITI MENGIKUT TAHAP PENGAJIAN & JANTINA DI MALAYSIA BAGI TAHUN 2022

PERKARA	TAHAP PENGAJIAN POLITEKNIK	BELIA(15-30 TAHUN)			KESELURUHAN		
		LELAKI	PEREMPUAN	JUMLAH	LELAKI	PEREMPUAN	JUMLAH
Kemasukan	Sijil	4,428	3,142	7,570	4,437	3,159	7,596
	Sijil Kemahiran	13	4	17	13	4	17
	Diploma	167	88	255	167	88	255
	JUMLAH KESELURUHAN (2022)	**4,608**	**3,234**	**7,842**	**4,617**	**3,251**	**7,868**
	JUMLAH KESELURUHAN (2021)	**5,122**	**3,591**	**8,713**	**5,128**	**3,601**	**8,729**
Enrolmen	Sijil	8,578	5,958	14,536	8,588	5,974	14,562
	Sijil Kemahiran	72	31	103	72	31	103
	Diploma	374	200	574	374	200	574
	JUMLAH KESELURUHAN (2022)	**9,024**	**6,189**	**15,213**	**9,034**	**6,205**	**15,239**
	JUMLAH KESELURUHAN (2021)	**8,948**	**6,594**	**15,542**	**8,964**	**6,614**	**15,578**
Graduan	Sijil	3,407	2,872	6,279	3,416	2,880	6,296
	Sijil Kemahiran	8	8	16	8	8	16
	Diploma	158	63	221	158	63	221
	JUMLAH KESELURUHAN (2022)	**3,573**	**2,943**	**6,516**	**3,582**	**2,951**	**6,533**
	JUMLAH KESELURUHAN (2021)	**4,222**	**3,825**	**8,047**	**4,224**	**3,834**	**8,058**

Sumber: *Jabatan Pendidikan Politeknik & Kolej Komuniti (JPPKK), Kementerian Pendidikan Tinggi (KPT). (2023).*

STATISTIK PELAJAR KOLEJ KOMUNITI MENGIKUT JANTINA & NEGERI DI MALAYSIA BAGI TAHUN 2022

NEGERI	BIL	KOLEJ KOMUNITI	KEMASUKAN			ENROLMEN			GRADUAN		
			LELAKI	PEREMPUAN	JUMLAH	LELAKI	PEREMPUAN	JUMLAH	LELAKI	PEREMPUAN	JUMLAH
JOHOR	1	Kolej Komuniti Bandar Penawar	56	18	74	112	39	151	55	19	74
	2	Kolej Komuniti Bandar Tenggara	7	8	15	14	19	33	8	22	30
	3	Kolej Komuniti Batu Pahat	49	0	49	111	2	113	30	0	30
	4	Kolej Komuniti Cawangan Gelang Patah	19	5	24	27	14	41	12	9	21
	5	Kolej Komuniti Kluang	39	15	54	83	35	118	23	11	34
	6	Kolej Komuniti Kota Tinggi	2	13	15	9	14	23	5	9	14
	7	Kolej Komuniti Ledang	83	40	123	154	100	254	64	58	122
	8	Kolej Komuniti Muar	13	19	32	22	31	53	14	10	24
	9	Kolej Komuniti Pagoh	3	11	14	4	34	38	1	21	22
	10	Kolej Komuniti Pasir Gudang	41	92	133	66	160	226	21	97	118
	11	Kolej Komuniti Segamat	112	27	139	183	38	221	46	14	60
	12	Kolej Komuniti Segamat 2	74	47	121	173	86	259	97	30	127
	13	Kolej Komuniti Tanjung Piai	11	9	20	18	17	35	10	11	21
KEDAH	14	Kolej Komuniti Baling	16	63	79	20	123	143	3	51	54
	15	Kolej Komuniti Bandar Baharu	52	0	52	76	1	77	46	0	46
	16	Kolej Komuniti Bandar Darulaman	177	38	215	341	56	397	124	8	132
	17	Kolej Komuniti Cawangan Jerlun	14	12	26	28	23	51	4	2	6
	18	Kolej Komuniti Jerai	11	17	28	10	24	34	4	23	27
	19	Kolej Komuniti Kulim	21	56	77	38	108	146	27	48	75
	20	Kolej Komuniti Padang Terap	36	23	59	93	56	149	32	21	53
	21	Kolej Komuniti Sik	6	30	36	11	67	78	10	39	49
	22	Kolej Komuniti Sungai Petani	82	131	213	192	261	453	81	123	204
	23	Kolej Komuniti Langkawi @ Langkawi Tourism Academy	52	57	109	92	95	187	56	56	112

Sumber: *Jabatan Pendidikan Politeknik & Kolej Komuniti (JPPKK), Kementerian Pendidikan Tinggi (KPT). (2023).*

Jumlah Tertinggi

STATISTIK PELAJAR KOLEJ KOMUNITI MENGIKUT JANTINA & NEGERI DI MALAYSIA BAGI TAHUN 2022

NEGERI	BIL	KOLEJ KOMUNITI	KEMASUKAN			ENROLMEN			GRADUAN		
			LELAKI	PEREMPUAN	JUMLAH	LELAKI	PEREMPUAN	JUMLAH	LELAKI	PEREMPUAN	JUMLAH
KELANTAN	24	Kolej Komuniti Cawangan Rantau Panjang	12	12	24	32	22	54	16	15	31
	25	Kolej Komuniti Cawangan Tanah Merah	11	82	93	9	128	137	7	66	73
	26	Kolej Komuniti Jeli	0	38	38	0	56	56	1	36	37
	27	Kolej Komuniti Kok Lanas	44	69	113	101	139	240	40	45	85
	28	Kolej Komuniti Pasir Mas	8	21	29	28	50	78	21	27	48
MELAKA	29	Kolej Komuniti Bukit Beruang	100	47	147	228	83	311	87	37	124
	30	Kolej Komuniti Jasin	59	64	123	152	123	275	55	48	103
	31	Kolej Komuniti Kota Melaka	18	37	55	42	63	105	14	23	37
	32	Kolej Komuniti Masjid Tanah	97	41	138	226	73	299	84	33	117
	33	Kolej Komuniti Selandar	63	40	103	123	80	203	52	36	88
	34	Kolej Komuniti Tangga Batu	4	7	11	7	17	24	5	16	21
NEGERI SEMBILAN	35	Kolej Komuniti Jelebu	145	71	216	270	150	420	45	37	82
	36	Kolej Komuniti Jempol	109	7	116	230	23	253	48	3	51
	37	Kolej Komuniti Kuala Pilah	11	2	13	39	5	44	23	0	23
	38	Kolej Komuniti Rembau	33	39	72	54	52	106	17	13	30
	39	Kolej Komuniti Tampin	0	17	17	1	39	40	0	22	22

Sumber: *Jabatan Pendidikan Politeknik & Kolej Komuniti (JPPKK), Kementerian Pendidikan Tinggi (KPT). (2023).*

STATISTIK PELAJAR KOLEJ KOMUNITI MENGIKUT JANTINA & NEGERI DI MALAYSIA BAGI TAHUN 2022

NEGERI	BIL	KOLEJ KOMUNITI	KEMASUKAN			ENROLMEN			GRADUAN		
			LELAKI	PEREMPUAN	JUMLAH	LELAKI	PEREMPUAN	JUMLAH	LELAKI	PEREMPUAN	JUMLAH
PAHANG	40	Kolej Komuniti Bentong	65	28	93	170	56	226	82	24	106
	41	Kolej Komuniti Bera	3	1	4	13	4	17	9	1	10
	42	Kolej Komuniti Cawangan Maran	7	4	11	16	6	22	6	6	12
	43	Kolej Komuniti Jerantut	27	23	50	35	41	76	0	0	0
	44	Kolej Komuniti Kuantan	88	45	133	182	111	293	74	76	150
	45	Kolej Komuniti Lipis	0	3	3	2	7	9	0	3	3
	46	Kolej Komuniti Paya Besar	100	42	142	190	72	262	100	39	139
	47	Kolej Komuniti Pekan	52	5	57	90	15	105	41	15	56
	48	Kolej Komuniti Raub	1	6	7	1	16	17	1	16	17
	49	Kolej Komuniti Rompin	88	46	134	168	86	254	86	51	137
	50	Kolej Komuniti Temerloh	65	45	110	107	82	189	44	49	93
PERAK	51	Kolej Komuniti Cawangan Lenggong	3	10	13	4	16	20	3	16	19
	52	Kolej Komuniti Bagan Datoh	57	29	86	134	47	181	52	16	68
	53	Kolej Komuniti Bagan Serai	17	35	52	38	82	120	16	47	63
	54	Kolej Komuniti Batu Gajah	1	37	38	0	87	87	3	52	55
	55	Kolej Komuniti Chenderoh	66	54	120	139	118	257	59	53	112
	56	Kolej Komuniti Gerik	51	47	98	132	105	237	64	52	116
	57	Kolej Komuniti Kuala Kangsar	9	31	40	19	65	84	5	9	14
	58	Kolej Komuniti Manjung	1	17	18	1	33	34	0	27	27
	59	Kolej Komuniti Pasir Salak	69	72	141	121	98	219	60	67	127
	60	Kolej Komuniti Rtc Gopeng	17	13	30	26	20	46	10	11	21
	61	Kolej Komuniti Sungai Siput	104	25	129	189	44	233	99	14	113
	62	Kolej Komuniti Taiping	17	19	36	41	40	81	17	35	52
	63	Kolej Komuniti Tapah	12	19	31	42	40	82	23	11	34
	64	Kolej Komuniti Teluk Intan	25	16	41	52	33	85	21	8	29

Sumber: *Jabatan Pendidikan Politeknik & Kolej Komuniti (JPPKK), Kementerian Pendidikan Tinggi (KPT). (2023).*

STATISTIK PELAJAR KOLEJ KOMUNITI MENGIKUT JANTINA & NEGERI DI MALAYSIA BAGI TAHUN 2022

NEGERI	BIL	KOLEJ KOMUNITI	KEMASUKAN			ENROLMEN			GRADUAN		
			LELAKI	PEREMPUAN	JUMLAH	LELAKI	PEREMPUAN	JUMLAH	LELAKI	PEREMPUAN	JUMLAH
PERLIS	65	Kolej Komuniti Arau	62	101	163	104	218	322	42	101	143
	66	Kolej Komuniti Cawangan Kangar	29	1	30	60	3	63	27	1	28
PULAU PINANG	67	Kolej Komuniti Bayan Baru	7	41	48	20	102	122	11	55	66
	68	Kolej Komuniti Bukit Mertajam	1	20	21	1	39	40	1	23	24
	69	Kolej Komuniti Kepala Batas	106	45	151	225	82	307	103	33	136
	70	Kolej Komuniti Nibong Tebal	15	17	32	27	34	61	20	21	41
	71	Kolej Komuniti Seberang Jaya	93	19	112	163	31	194	75	11	86
	72	Kolej Komuniti Tasek Gelugor	27	26	53	43	53	96	25	20	45
SABAH	73	Kolej Komuniti Beaufort	71	41	112	147	81	228	52	28	80
	74	Kolej Komuniti Kota Marudu	42	14	56	72	17	89	24	9	33
	75	Kolej Komuniti Lahad Datu	14	33	47	29	49	78	14	32	46
	76	Kolej Komuniti Penampang	26	42	68	51	84	135	15	37	52
	77	Kolej Komuniti Sandakan	43	27	70	101	48	149	33	14	47
	78	Kolej Komuniti Semporna	6	19	25	10	30	40	8	16	24
	79	Kolej Komuniti Tambunan	70	48	118	114	79	193	59	33	92
	80	Kolej Komuniti Tawau	141	72	213	241	136	377	112	54	166
SARAWAK	81	Kolej Komuniti Santubong	30	1	31	52	2	54	21	0	21
	82	Kolej Komuniti Cawangan Sibu	3	6	9	4	7	11	1	8	9
	83	Kolej Komuniti Kuching	53	48	101	90	84	174	29	43	72
	84	Kolej Komuniti Mas Gading	27	34	61	48	61	109	18	25	43
	85	Kolej Komuniti Miri	35	17	52	63	29	92	14	18	32
	86	Kolej Komuniti Santubong	0	0	0	0	0	0	0	0	0
	87	Kolej Komuniti Sarikei	22	31	53	44	54	98	18	20	38

Sumber: *Jabatan Pendidikan Politeknik & Kolej Komuniti (JPPKK), Kementerian Pendidikan Tinggi (KPT). (2023).*

STATISTIK PELAJAR KOLEJ KOMUNITI MENGIKUT JANTINA & NEGERI DI MALAYSIA BAGI TAHUN 2022

NEGERI	BIL	KOLEJ KOMUNITI	KEMASUKAN			ENROLMEN			GRADUAN		
			LELAKI	PEREMPUAN	JUMLAH	LELAKI	PEREMPUAN	JUMLAH	LELAKI	PEREMPUAN	JUMLAH
SELANGOR	88	Kolej Komuniti Ampang	59	12	71	124	24	148	41	12	53
	89	Kolej Komuniti Cawangan Sepang	26	15	41	57	24	81	8	6	14
	90	Kolej Komuniti Hulu Langat	133	63	196	249	85	334	78	43	121
	91	Kolej Komuniti Hulu Selangor	39	13	52	94	38	132	31	41	72
	92	Kolej Komuniti Kelana Jaya	67	0	67	107	1	108	28	0	28
	93	Kolej Komuniti Klang	43	20	63	73	33	106	42	16	58
	94	Kolej Komuniti Kuala Langat	183	66	249	315	145	460	112	70	182
	95	Kolej Komuniti Sabak Bernam	97	68	165	206	156	362	65	64	129
	96	Kolej Komuniti Selayang	131	173	304	223	350	573	94	156	250
	97	Kolej Komuniti Shah Alam	19	23	42	29	31	60	26	25	51
	98	Kolej Komuniti Tanjung Karang	16	21	37	39	28	67	19	14	33
TERENGGANU	99	Kolej Komuniti Besut	36	16	52	86	29	115	36	9	45
	100	Kolej Komuniti Cawangan Hulu Terengganu	16	20	36	44	26	70	13	13	26
	101	Kolej Komuniti Cawangan Setiu	0	0	0	0	0	0	0	0	0
	102	Kolej Komuniti Kemaman	22	8	30	46	16	62	11	9	20
	103	Kolej Komuniti Kuala Terengganu Cawangan Kuala Nerus	0	17	17	0	17	17	0	0	0
	104	Kolej Komuniti Kuala Terengganu	172	16	188	302	49	351	93	34	127
JUMLAH KESELURUHAN (2022)			**4,617**	**3,251**	**7,868**	**9,034**	**6,205**	**15,239**	**3,582**	**2,951**	**6,533**
JUMLAH KESELURUHAN (2021)			**5,128**	**3,601**	**8,729**	**8,964**	**6,614**	**15,578**	**4,224**	**3,834**	**8,058**

Sumber: *Jabatan Pendidikan Politeknik & Kolej Komuniti (JPPKK), Kementerian Pendidikan Tinggi (KPT). (2023).*

Jumlah Tertinggi

STATISTIK PELAJAR BELIA (15-30 TAHUN) KOLEJ KOMUNITI MENGIKUT JANTINA & NEGERI DI MALAYSIA BAGI TAHUN 2022

NEGERI	BIL	KOLEJ KOMUNITI	KEMASUKAN			ENROLMEN			GRADUAN		
			LELAKI	PEREMPUAN	JUMLAH	LELAKI	PEREMPUAN	JUMLAH	LELAKI	PEREMPUAN	JUMLAH
JOHOR	1	Kolej Komuniti Bandar Penawar	56	18	74	112	39	151	55	19	74
	2	Kolej Komuniti Bandar Tenggara	7	8	15	14	19	33	8	22	30
	3	Kolej Komuniti Batu Pahat	49	0	49	111	1	112	30	0	30
	4	Kolej Komuniti Cawangan Gelang Patah	19	5	24	27	14	41	12	9	21
	5	Kolej Komuniti Kluang	39	15	54	83	35	118	23	11	34
	6	Kolej Komuniti Kota Tinggi	2	13	15	9	14	23	5	9	14
	7	Kolej Komuniti Ledang	83	40	123	154	100	254	63	58	121
	8	Kolej Komuniti Muar	13	19	32	22	31	53	14	10	24
	9	Kolej Komuniti Pagoh	3	10	13	4	33	37	1	21	22
	10	Kolej Komuniti Pasir Gudang	41	91	132	66	158	224	21	97	118
	11	Kolej Komuniti Segamat	110	27	137	183	38	221	46	14	60
	12	Kolej Komuniti Segamat 2	74	47	121	173	86	259	97	30	127
	13	Kolej Komuniti Tanjung Piai	11	9	20	18	17	35	10	11	21
KEDAH	14	Kolej Komuniti Baling	16	63	79	20	123	143	3	51	54
	15	Kolej Komuniti Bandar Baharu	52	0	52	76	1	77	45	0	45
	16	Kolej Komuniti Bandar Darulaman	177	38	215	341	56	397	124	8	132
	17	Kolej Komuniti Cawangan Jerlun	14	12	26	28	23	51	4	2	6
	18	Kolej Komuniti Jerai	11	17	28	10	24	34	4	23	27
	19	Kolej Komuniti Kulim	20	56	76	38	108	146	27	48	75
	20	Kolej Komuniti Padang Terap	36	23	59	93	56	149	32	21	53
	21	Kolej Komuniti Sik	6	29	35	11	66	77	10	38	48
	22	Kolej Komuniti Sungai Petani	82	131	213	192	261	453	81	123	204
	23	Kolej Komuniti Langkawi @ Langkawi Tourism Academy	52	57	109	92	95	187	56	56	112

Sumber: *Jabatan Pendidikan Politeknik & Kolej Komuniti (JPPKK), Kementerian Pendidikan Tinggi (KPT). (2023).*

Jumlah Tertinggi

STATISTIK PELAJAR BELIA (15-30 TAHUN) KOLEJ KOMUNITI MENGIKUT JANTINA & NEGERI DI MALAYSIA BAGI TAHUN 2022

NEGERI	BIL	KOLEJ KOMUNITI	KEMASUKAN			ENROLMEN			GRADUAN		
			LELAKI	PEREMPUAN	JUMLAH	LELAKI	PEREMPUAN	JUMLAH	LELAKI	PEREMPUAN	JUMLAH
KELANTAN	24	Kolej Komuniti Cawangan Rantau Panjang	12	12	24	32	22	54	16	15	31
	25	Kolej Komuniti Cawangan Tanah Merah	11	82	93	9	128	137	7	66	73
	26	Kolej Komuniti Jeli	0	38	38	0	55	55	1	36	37
	27	Kolej Komuniti Kok Lanas	43	69	112	100	139	239	40	44	84
	28	Kolej Komuniti Pasir Mas	8	21	29	27	49	76	21	27	48
MELAKA	29	Kolej Komuniti Bukit Beruang	100	47	147	228	83	311	87	37	124
	30	Kolej Komuniti Jasin	59	63	122	152	123	275	54	48	102
	31	Kolej Komuniti Kota Melaka	18	37	55	42	63	105	14	23	37
	32	Kolej Komuniti Masjid Tanah	97	41	138	226	73	299	84	33	117
	33	Kolej Komuniti Selandar	63	40	103	123	80	203	52	36	88
	34	Kolej Komuniti Tangga Batu	4	7	11	7	17	24	5	16	21
NEGERI SEMBILAN	35	Kolej Komuniti Jelebu	145	71	216	270	150	420	45	37	82
	36	Kolej Komuniti Jempol	108	7	115	229	23	252	48	3	51
	37	Kolej Komuniti Kuala Pilah	11	2	13	39	5	44	23	0	23
	38	Kolej Komuniti Rembau	33	39	72	54	52	106	17	13	30
	39	Kolej Komuniti Tampin	0	17	17	1	39	40	0	21	21

Sumber: *Jabatan Pendidikan Politeknik & Kolej Komuniti (JPPKK), Kementerian Pendidikan Tinggi (KPT). (2023).*

STATISTIK PELAJAR BELIA (15-30 TAHUN) KOLEJ KOMUNITI MENGIKUT JANTINA & NEGERI DI MALAYSIA BAGI TAHUN 2022

NEGERI	BIL	KOLEJ KOMUNITI	KEMASUKAN			ENROLMEN			GRADUAN		
			LELAKI	PEREMPUAN	JUMLAH	LELAKI	PEREMPUAN	JUMLAH	LELAKI	PEREMPUAN	JUMLAH
PAHANG	40	Kolej Komuniti Bentong	65	28	93	170	56	226	82	24	106
	41	Kolej Komuniti Bera	3	1	4	13	4	17	9	1	10
	42	Kolej Komuniti Cawangan Maran	7	4	11	16	6	22	6	6	12
	43	Kolej Komuniti Jerantut	27	23	50	35	41	76	0	0	0
	44	Kolej Komuniti Kuantan	86	44	130	181	111	292	72	76	148
	45	Kolej Komuniti Lipis	0	3	3	2	7	9	0	3	3
	46	Kolej Komuniti Paya Besar	100	42	142	190	72	262	100	39	139
	47	Kolej Komuniti Pekan	52	5	57	90	15	105	41	15	56
	48	Kolej Komuniti Raub	1	6	7	1	16	17	1	16	17
	49	Kolej Komuniti Rompin	88	46	134	168	86	254	86	51	137
	50	Kolej Komuniti Temerloh	65	44	109	107	81	188	44	49	93
PERAK	51	Kolej Komuniti Cawangan Lenggong	3	9	12	4	16	20	3	16	19
	52	Kolej Komuniti Bagan Datoh	57	29	86	134	47	181	52	16	68
	53	Kolej Komuniti Bagan Serai	17	35	52	38	82	120	15	47	62
	54	Kolej Komuniti Batu Gajah	1	34	35	0	86	86	3	51	54
	55	Kolej Komuniti Chenderoh	66	54	120	139	118	257	59	53	112
	56	Kolej Komuniti Gerik	51	47	98	132	105	237	64	51	115
	57	Kolej Komuniti Kuala Kangsar	9	31	40	19	65	84	5	9	14
	58	Kolej Komuniti Manjung	1	16	17	1	32	33	0	27	27
	59	Kolej Komuniti Pasir Salak	69	72	141	120	98	218	60	67	127
	60	Kolej Komuniti Rtc Gopeng	17	13	30	26	20	46	10	11	21
	61	Kolej Komuniti Sungai Siput	104	25	129	189	44	233	99	14	113
	62	Kolej Komuniti Taiping	17	18	35	41	40	81	17	35	52
	63	Kolej Komuniti Tapah	12	19	31	42	40	82	23	11	34
	64	Kolej Komuniti Teluk Intan	25	16	41	52	33	85	21	8	29

Sumber: *Jabatan Pendidikan Politeknik & Kolej Komuniti (JPPKK), Kementerian Pendidikan Tinggi (KPT). (2023).*

STATISTIK PELAJAR BELIA (15-30 TAHUN) KOLEJ KOMUNITI MENGIKUT JANTINA & NEGERI DI MALAYSIA BAGI TAHUN 2022

NEGERI	BIL	KOLEJ KOMUNITI	KEMASUKAN			ENROLMEN			GRADUAN		
			LELAKI	PEREMPUAN	JUMLAH	LELAKI	PEREMPUAN	JUMLAH	LELAKI	PEREMPUAN	JUMLAH
PERLIS	65	Kolej Komuniti Arau	62	101	163	104	217	321	42	101	143
	66	Kolej Komuniti Cawangan Kangar	29	1	30	60	3	63	27	1	28
PULAU PINANG	67	Kolej Komuniti Bayan Baru	7	40	47	20	102	122	11	55	66
	68	Kolej Komuniti Bukit Mertajam	1	19	20	1	38	39	1	23	24
	69	Kolej Komuniti Kepala Batas	106	45	151	225	82	307	103	33	136
	70	Kolej Komuniti Nibong Tebal	15	17	32	27	34	61	19	21	40
	71	Kolej Komuniti Seberang Jaya	93	19	112	163	31	194	75	11	86
	72	Kolej Komuniti Tasek Gelugor	27	26	53	43	52	95	25	19	44
SABAH	73	Kolej Komuniti Beaufort	71	41	112	147	81	228	52	28	80
	74	Kolej Komuniti Kota Marudu	42	14	56	72	17	89	24	9	33
	75	Kolej Komuniti Lahad Datu	14	33	47	29	49	78	14	32	46
	76	Kolej Komuniti Penampang	26	42	68	50	84	134	15	37	52
	77	Kolej Komuniti Sandakan	43	27	70	101	48	149	33	14	47
	78	Kolej Komuniti Semporna	6	19	25	10	30	40	8	16	24
	79	Kolej Komuniti Tambunan	69	48	117	112	79	191	59	33	92
	80	Kolej Komuniti Tawau	141	71	212	241	135	376	112	54	166
SARAWAK	81	Kolej Komuniti Santubong	30	1	31	52	2	54	21	0	21
	82	Kolej Komuniti Cawangan Sibu	3	6	9	4	7	11	1	8	9
	83	Kolej Komuniti Kuching	53	48	101	90	84	174	29	43	72
	84	Kolej Komuniti Mas Gading	27	34	61	48	61	109	18	25	43
	85	Kolej Komuniti Miri	35	17	52	63	29	92	14	18	32
	86	Kolej Komuniti Santubong	0	0	0	0	0	0	0	0	0
	87	Kolej Komuniti Sarikei	22	31	53	44	54	98	18	19	37

Sumber: *Jabatan Pendidikan Politeknik & Kolej Komuniti (JPPKK), Kementerian Pendidikan Tinggi (KPT). (2023).*

STATISTIK PELAJAR BELIA (15-30 TAHUN) KOLEJ KOMUNITI MENGIKUT JANTINA & NEGERI DI MALAYSIA BAGI TAHUN 2022

NEGERI	BIL	KOLEJ KOMUNITI	KEMASUKAN			ENROLMEN			GRADUAN		
			LELAKI	PEREMPUAN	JUMLAH	LELAKI	PEREMPUAN	JUMLAH	LELAKI	PEREMPUAN	JUMLAH
SELANGOR	88	Kolej Komuniti Ampang	59	12	71	124	24	148	41	12	53
	89	Kolej Komuniti Cawangan Sepang	25	14	39	56	23	79	8	6	14
	90	Kolej Komuniti Hulu Langat	133	63	196	249	85	334	77	43	120
	91	Kolej Komuniti Hulu Selangor	39	13	52	94	38	132	31	41	72
	92	Kolej Komuniti Kelana Jaya	67	0	67	107	1	108	28	0	28
	93	Kolej Komuniti Klang	43	20	63	73	33	106	42	16	58
	94	Kolej Komuniti Kuala Langat	183	66	249	314	145	459	111	69	180
	95	Kolej Komuniti Sabak Bernam	97	68	165	206	156	362	65	64	129
	96	Kolej Komuniti Selayang	131	172	303	223	349	572	94	156	250
	97	Kolej Komuniti Shah Alam	19	23	42	29	31	60	26	25	51
	98	Kolej Komuniti Tanjung Karang	16	21	37	39	28	67	19	14	33
TERENGGANU	99	Kolej Komuniti Besut	36	16	52	86	29	115	36	9	45
	100	Kolej Komuniti Cawangan Hulu Terengganu	16	20	36	44	26	70	13	13	26
	101	Kolej Komuniti Cawangan Setiu	0	0	0	0	0	0	0	0	0
	102	Kolej Komuniti Kemaman	22	8	30	46	16	62	11	9	20
	103	Kolej Komuniti Kuala Terengganu Cawangan Kuala Nerus	0	17	17	0	17	17	0	0	0
	104	Kolej Komuniti Kuala Terengganu	172	16	188	302	49	351	93	34	127
JUMLAH KESELURUHAN (2022)			**4,608**	**3,234**	**7,842**	**9,024**	**6,189**	**15,213**	**3,573**	**2,943**	**6,516**
JUMLAH KESELURUHAN (2021)			**5,122**	**3,591**	**8,713**	**8,948**	**6,594**	**15,542**	**4,222**	**3,825**	**8,047**

Sumber: *Jabatan Pendidikan Politeknik & Kolej Komuniti (JPPKK), Kementerian Pendidikan Tinggi (KPT). (2023).*

Jumlah Tertinggi

STATISTIK PELAJAR INSTITUT LATIHAN KEMAHIRAN BELIA & SUKAN (ILKBS) MENGIKUT JANTINA & NEGERI DI MALAYSIA BAGI TAHUN 2022

NEGERI	BIL	KOLEJ KOMUNITI	KEMASUKAN			ENROLMEN			GRADUAN		
			LELAKI	PEREMPUAN	JUMLAH	LELAKI	PEREMPUAN	JUMLAH	LELAKI	PEREMPUAN	JUMLAH
JOHOR	1	IKTBN Pagoh	204	20	224	638	72	710	371	15	386
	2	IKBN Bandar Penawar	60	54	114	138	122	260	49	86	135
KEDAH	3	IKBN Jitra	94	48	142	319	154	473	153	147	300
	4	IKBN Naka	97	58	155	313	154	467	59	1	60
KELANTAN	5	IKTBN Bachok	116	83	199	277	166	443	429	184	613
	6	IKBN Tanah Merah	-	25	25	-	75	75	-	-	-
MELAKA	7	IKTBN Alor Gajah	152	121	273	388	250	638	306	208	514
N. SEMBILAN	8	IKTBN Chembong	128	7	135	504	53	557	402	46	448
PAHANG	9	IKTBN Temerloh	134	1	135	376	19	395	233	23	256
	10	IKBN Pekan	85	5	90	283	18	301	53	-	53
PERAK	11	IKBN Seri Iskandar	51	13	64	172	43	215	218	59	277
PERLIS	12	IKBN Kuala Perlis	131	27	158	378	62	440	429	63	492
P.PINANG	13	IKTBN Bukit Mertajam	269	35	304	815	97	912	387	38	425
SABAH	14	IKBN Kinarut	123	11	134	383	59	442	387	55	442
SARAWAK	15	IKBN Miri	62	30	92	240	102	342	229	69	298
SELANGOR	16	IKBN Peretak	36	112	148	112	324	436	154	316	470
	17	IKTBN Dusun Tua	231	6	237	786	31	817	484	32	516
	18	IKTBN Sepang	83	2	85	381	35	416	259	33	292
	19	IKBN Kuala Langat	52	29	81	178	138	316	107	122	229
TERENGGANU	20	IKBN Wakaf Tapai	109	4	113	330	168	498	258	276	534
	21	IKBN Kemasik	40	81	121	127	218	345	101	318	419
JUMLAH KESELURUHAN (2022)			**2,257**	**772**	**3,029**	**7,138**	**2,360**	**9,498**	**5,068**	**2,091**	**7,159**
JUMLAH KESELURUHAN (2021)			**2,123**	**609**	**2,732**	**7,230**	**2,258**	**9,488**	**2,481**	**559**	**3,040**

Nota:
** IKTBN – Institut Kemahiran Tinggi Belia Negara * IKBN – Institut Kemahiran Belia Negara*

Sumber: *Bahagian Pembangunan Kemahiran Belia, Kementerian Belia dan Sukan (KBS). (2023)*

Jumlah Tertinggi

STATISTIK PELAJAR INSTITUT LATIHAN KEMAHIRAN BELIA & SUKAN (ILKBS) MENGIKUT JANTINA & BIDANG DI MALAYSIA BAGI TAHUN 2022

BIL	BIDANG	KEMASUKAN			ENROLMEN			GRADUAN		
		LELAKI	PEREMPUAN	JUMLAH	LELAKI	PEREMPUAN	JUMLAH	LELAKI	PEREMPUAN	JUMLAH
1	Teknologi Automotif	349	112	461	1,691	44	1,735	1,387	17	1,404
2	Teknologi Awam	134	5	139	345	224	569	584	247	831
3	Teknologi Elektrik	464	294	758	1,927	70	1,997	1,154	17	1,171
4	Teknologi Elektronik	74	1	75	207	59	266	241	61	302
5	Teknologi Fotografi	3	15	18	25	16	41	63	32	95
6	Teknologi Hospitaliti	389	118	507	371	848	1,219	410	947	1,357
7	Teknologi Maklumat	34	47	81	138	88	226	133	78	211
8	Teknologi Marin	20	5	25	92	6	98	80	7	87
9	Teknologi Mekanikal	579	117	696	2,163	206	2,369	955	61	1,016
10	Teknologi Personal	47	31	78	56	119	175	15	121	136
11	Teknologi Pertanian	61	9	70	44	153	197	-	-	-
12	Teknologi Sukan	19	3	22	57	32	89	21	-	21
13	Teknologi Tekstil	84	15	99	22	495	517	25	503	528
JUMLAH KESELURUHAN (2022)		**2,257**	**772**	**3,029**	**7,138**	**2,360**	**9,498**	**5,068**	**2,091**	**7,159**
JUMLAH KESELURUHAN (2021)		**2,123**	**609**	**2,732**	**7,230**	**2,258**	**9,488**	**2,481**	**559**	**3,040**

Sumber: *Bahagian Pembangunan Kemahiran Belia, Kementerian Belia dan Sukan (KBS). (2023).*

Jumlah Tertinggi

STATISTIK KEBOLEHPASARAN GRADUAN INSTITUT LATIHAN KEMAHIRAN BELIA & SUKAN (ILKBS) BAGI TAHUN 2022

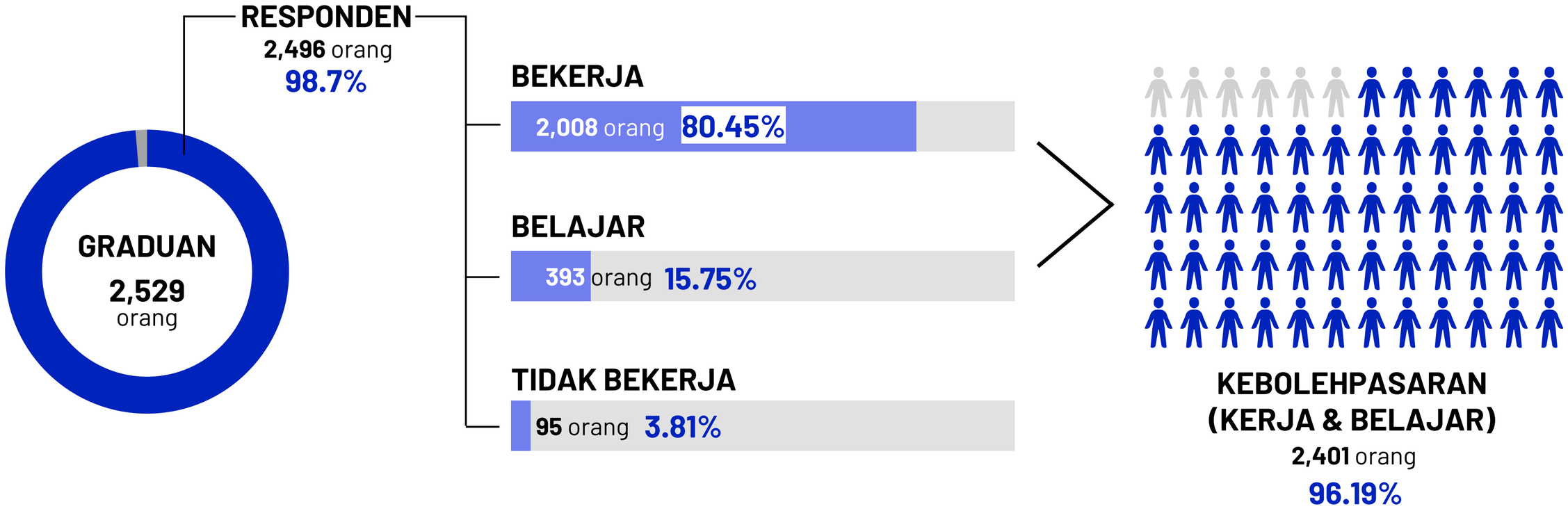

Sumber: *Bahagian Pembangunan Kemahiran Belia, Kementerian Belia dan Sukan (KBS). (2023).*

STATISTIK KEBOLEHPASARAN GRADUAN INSTITUT LATIHAN KEMAHIRAN BELIA & SUKAN (ILKBS) BAGI TAHUN 2022

BIL	BIDANG	KEMASUKAN			ENROLMEN			GRADUAN	
		LELAKI	PEREMPUAN	JUMLAH	LELAKI	PEREMPUAN	JUMLAH	LELAKI	PEREMPUAN
1	Akademi Kemahiran Belia Golf (AKBG)	16	15	1	-	16	100.00%	16	100.00%
2	IKBN Bandar Penawar	23	22	1	-	23	100.00%	23	100.00%
3	IKBN Jitra	150	147	3	-	150	100.00%	150	100.00%
4	IKBN Kinarut	182	143	22	10	175	96.15%	165	94.29%
5	IKBN Kuala Langat	91	74	13	4	91	100.00%	87	95.60%
6	IKBN Kuala Perlis	92	86	6	-	92	100.00%	92	100.00%
7	IKBN Miri	74	49	17	8	74	100.00%	66	89.19%
8	IKBN Naka	105	67	27	8	102	97.14%	94	92.16%
9	IKBN Pekan	92	88	4	-	92	100.00%	92	100.00%
10	IKBN Peretak	89	77	6	5	88	98.88%	83	94.32%
11	IKBN Seri Iskandar	69	47	22	-	69	100.00%	69	100.00%
12	IKBN Wakaf Tapai	164	142	13	9	164	100.00%	155	94.51%
13	IKTBN Alor Gajah	171	121	32	10	163	95.32%	153	93.87%
14	IKTBN Bachok	98	77	13	8	98	100.00%	90	91.84%
15	IKTBN Bukit Mertajam	267	217	42	8	267	100.00%	259	97.00%
16	IKTBN Chembong	166	127	14	11	152	91.57%	141	92.76%
17	IKTBN Dusun Tua	295	197	84	14	295	100.00%	281	95.25%
18	IKTBN Pagoh	153	91	62	-	153	100.00%	153	100.00%
19	IKTBN Sepang	162	153	9	-	162	100.00%	162	100.00%
20	IKTBN Temerloh	70	68	2	-	70	100.00%	70	100.00%
JUMLAH KESELURUHAN (2022)		**2,529**	**2,008**	**393**	**95**	**2,496**	**98.70%**	**2,401**	**96.19%**
JUMLAH KESELURUHAN (2021)		**2,507**	**1,942**	**276**	**208**	**2,426**	**96.77%**	**2,218**	**91.43%**

Nota: ** IKTBN – Institut Kemahiran Tinggi Belia Negara | * IKBN – Institut Kemahiran Belia Negara*

Sumber: *Bahagian Pembangunan Kemahiran Belia, Kementerian Belia dan Sukan (KBS). (2023).*

Jumlah Tertinggi

5 PERUMAHAN, FASILITI & KEMUDAHAN

STATISTIK

PEMILIKAN RUMAH PR1MA DALAM KALANGAN BELIA (21 – 30 TAHUN)

MENGIKUT JANTINA & NEGERI DI MALAYSIA BAGI TAHUN 2022

BIL	NEGERI	JANTINA		BELIA (21-30 TAHUN)	KESELURUHAN JUMLAH
		LELAKI	PEREMPUAN		
1	Johor	221	150	371	806
2	Kedah	32	10	42	89
3	Kelantan	41	25	66	229
4	Melaka	46	49	53	249
5	Negeri Sembilan	190	113	239	442
6	Pahang	15	2	128	44
7	Pulau Pinang	12	3	14	24
8	Perak	219	122	222	858
9	Perlis	0	1	122	5
10	Sabah	112	90	113	616
11	Sarawak	7	10	97	62
12	Selangor	16	9	26	55
13	WP.Kuala Lumpur	16	7	25	51
JUMLAH KESELURUHAN (2022)		**927**	**584**	**1,518**	***3,530**

Jumlah Tertinggi

Nota:
Kriteria kelayakan untuk memohon kediaman PR1MA :

- *Warganegara Malaysia.*
- *Berumur sekurang-kurangnya 21 tahun semasa permohonan dibuat.*
- *Individu atau keluarga (suami isteri) dengan pendapatan isi rumah purata bulanan antara RM2,500 – RM15,000.*
- *Pemohon atau pasangannya tidak memiliki lebih daripada satu hartanah.*
- *Mengikut garis panduan tambahan yang ditetapkan oleh PR1MA.*
- ** Data bagi tahun 2022 tidak termasuk projek JV.*

Sumber: *Perbadanan PR1MA Malaysia (PR1MA), Kementerian Perumahan Dan Kerajaan Tempatan (KPKT). (2023).*

STATISTIK

PEMILIKAN RUMAH PR1MA DALAM KALANGAN BELIA (21 – 30 TAHUN)

MENGIKUT ETNIK & NEGERI DI MALAYSIA BAGI TAHUN 2022

BIL	NEGERI	ETNIK				BELIA (21-30 TAHUN)	KESELURUHAN JUMLAH
		MELAYU	CINA	INDIA	LAIN-LAIN		
1	Johor	215	128	24	4	371	806
2	Kedah	39	0	2	1	42	89
3	Kelantan	65	0	0	1	66	229
4	Melaka	44	7	1	1	53	249
5	Negeri Sembilan	177	33	25	4	239	442
6	Pahang	88	14	23	3	128	44
7	Pulau Pinang	12	1	1	0	14	24
8	Perak	168	32	16	6	222	858
9	Perlis	74	35	11	2	122	5
10	Sabah	12	8	0	93	113	616
11	Sarawak	7	6	0	84	97	62
12	Selangor	17	7	0	2	26	55
13	WP.Kuala Lumpur	23	1	1	0	25	51
JUMLAH KESELURUHAN (2022)		**941**	**272**	**104**	**201**	**1,518**	***3,530**

Jumlah Tertinggi

Nota:
Kriteria kelayakan untuk memohon kediaman PR1MA :

- *Warganegara Malaysia.*
- *Berumur sekurang-kurangnya 21 tahun semasa permohonan dibuat.*
- *Individu atau keluarga (suami isteri) dengan pendapatan isi rumah purata bulanan antara RM2,500 – RM15,000.*
- *Pemohon atau pasangannya tidak memiliki lebih daripada satu hartanah.*
- *Mengikut garis panduan tambahan yang ditetapkan oleh PR1MA.*
- ** Data bagi tahun 2022 tidak termasuk projek JV.*

Sumber: *Perbadanan PR1MA Malaysia (PR1MA), Kementerian Perumahan Dan Kerajaan Tempatan (KPKT). (2023).*

STATISTIK PEMOHON BELIA (19 – 30 TAHUN) PERUMAHAN PENJAWAT AWAM MALAYSIA (PPAM) MENGIKUT KATEGORI UMUR DI MALAYSIA BAGI TAHUN 2022

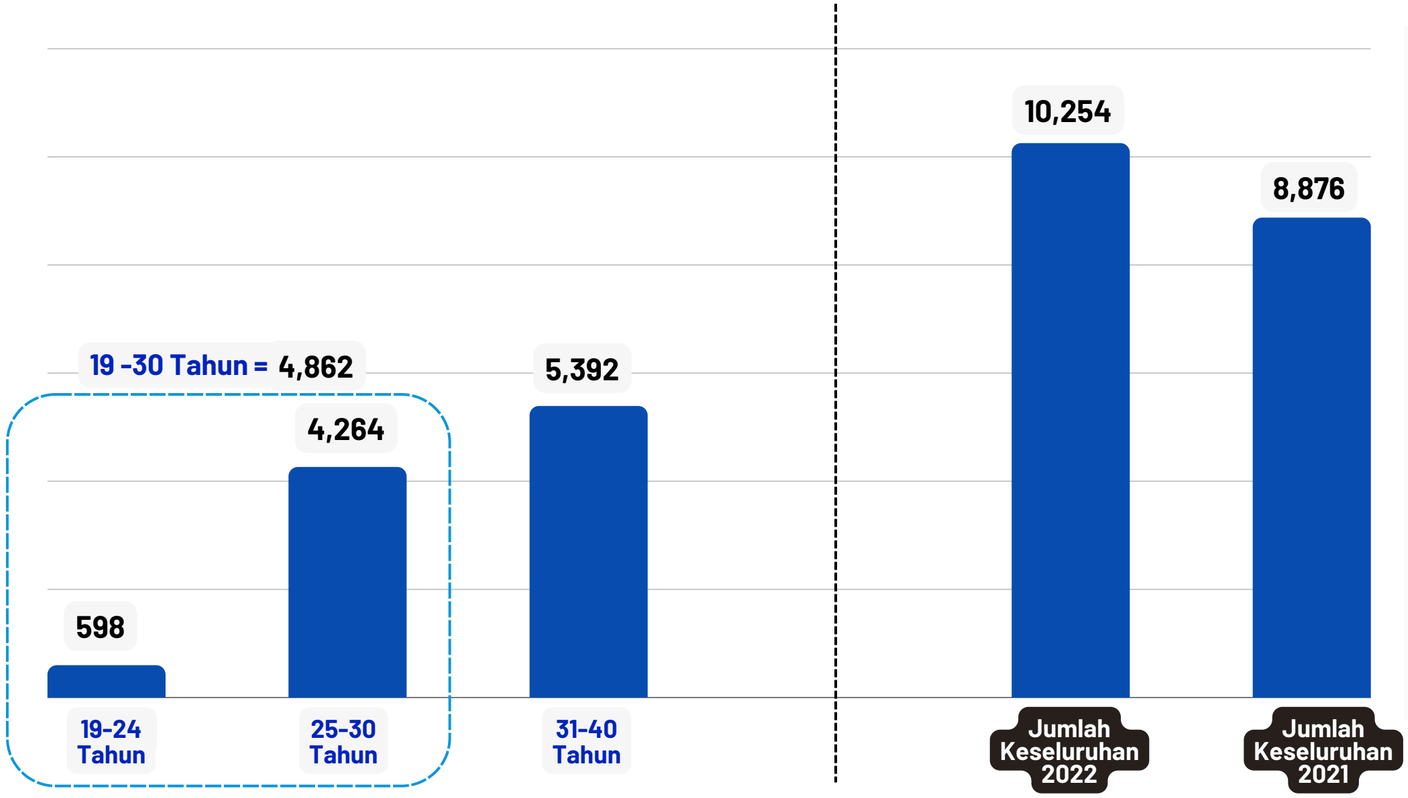

Nota:
- *Warganegara Malaysia.*
- *Penjawat awam yang berpencen dan kontrak.*
- *Boleh memohon lebih dari satu projek.*
- *Moratorium 10 Tahun.*

Sumber: *Unit Perumahan Penjawat Awam Malaysia (PPAM), Jabatan Perdana Menteri (JPM).(2023). .*

STATISTIK **PENERIMA BELIA (19 – 30 TAHUN) BANTUAN BAIK PULIH RUMAH DI BANDAR** MENGIKUT KATEGORI UMUR, JANTINA & NEGERI DI MALAYSIA BAGI TAHUN 2022

BIL.	NEGERI	BELIA (19-30) TAHUN			KESELURUHAN		
		LELAKI	PEREMPUAN	JUMLAH	LELAKI	PEREMPUAN	JUMLAH
1	Johor	0	1	1	34	26	60
2	Kedah	3	0	3	178	84	262
3	Kelantan	3	2	5	369	258	627
4	Melaka	2	2	4	37	39	76
5	Negeri Sembilan	0	0	0	25	21	46
6	Pahang	0	0	0	29	20	49
7	Perak	1	0	1	44	30	74
8	Perlis	0	0	0	16	5	21
9	Pulau Pinang	2	1	3	47	30	77
10	Sabah	1	4	5	148	76	224
11	Sarawak	3	2	5	255	175	430
12	Selangor	0	0	0	22	9	31
13	Terengganu	2	0	2	114	86	200
14	WP.Kuala Lumpur	0	0	0	0	0	0
15	WP.Labuan	0	0	0	10	11	21
16	WP.Putrajaya	0	0	0	0	0	0
JUMLAH KESELURUHAN (2022)		**17**	**12**	**29**	**1,328**	**870**	**2,198**
JUMLAH KESELURUHAN (2021)		**13**	**6**	**19**	**978**	**601**	**1,579**

Jumlah Tertinggi

Nota:

Kriteria KelayakanBagi Penerima Program Bantuan Baik Pulih Rumah di Bandar:

- *KIR menetap di dalam kawasan operasi PBT*
- *Disahkan status kemiskinan dalam Sistem eKasih sama ada miskin tegar/ miskin/ mudah miskin/ terkeluar/ B40*
- *Bagi yang tidak berdaftar dalam eKasih, KIR hendaklah disahkan dalam Mesyuarat Focus Group Pembasmian Kemiskinan Peringkat Negeri atau Daerah; dan*
- *Rumah yang didiami mengalami kerosakan kecil atau disebabkan faktor musibah seperti kebakaran, banjir dan ribut. Walaubagaimanapun, rumah masih boleh diduduki dan masih ekonomik untuk dibaiki. Bantuan baik pulih ini hanya melibatkan komponen-komponen asas rumah sahaja seperti bumbung, dinding, lantai, tingkap serta tidak melibatkan struktur asas rumah.*

Sumber: *Bahagian Kesejahteraan Komuniti, Kementerian Perumahan Dan Kerajaan Tempatan (KPKT). (2023).*

STATISTIK GIMNASIUM RAKYAT KEMENTERIAN BELIA & SUKAN (KBS) MENGIKUT NEGERI DI MALAYSIA BAGI TAHUN 2022

NEGERI	BIL	GIMNASIUM RAKYAT	SELIAAN	JUMLAH GIMNASIUM
Perlis	1	Gimnasium Rakyat Kangar	KBS / KOMBES	1
Kedah	2	Gimnasium Rakyat Kubang Pasu	KBS / KOMBES	3
	3	Gimnasium Rakyat Baling	KBS / KRM	
	4	Gimnasium Rakyat Kota Setar	KBS / KOMBES	
Pulau Pinang	5	Gimnasium Rakyat Daerah Seberang Perai Selatan	KBS / KRM	2
	6	Gimnasium Rakyat Daerah Timur Laut	KBS / KOMBES	
Perak	7	Pusat Fitmalaysia Daerah Larut Matang	KBS / KRM	3
	8	Gimnasium Rakyat Kampar	KBS / KRM	
	9	Gimnasium Rakyat Kinta	KBS / KOMBES	
Negeri Sembilan	10	Gimnasium Rakyat Seremban, Paroi	KBS / KOMBES	3
	11	Gimnasium Rakyat Jempol	KBS / KOMBES	
	12	Gimnasium Rakyat Kuala Pilah	KBS / KRM	
Melaka	13	Gimnasium Rakyat Alor Gajah	KBS / KRM	2
	14	Gimnasium Rakyat Ayer Keroh	KBS / KOMBES	
Johor	15	Gimnasium Rakyat Johor Bahru	KBS / KOMBES	1
Sabah	16	Gimnasium Rakyat Putatan	KBS / KOMBES	1
Sarawak	17	Gimnasium Rakyat Kuching	KBS / KOMBES	1
Pahang	18	Gimnasium Rakyat Pekan	KBS / KRM	4
	19	Gimnasium Rakyat Maran	KBS / KRM	
	20	Gimnasium Rakyat Bera	KBS / KRM	
	21	Gimnasium Rakyat Raub	KBS / KRM	
Terengganu	22	Gimnasium Rakyat KOMBES (Wanita)	KBS / KOMBES	4
	23	Gimnasium Rakyat Besut	KBS / KRM	
	24	Gimnasium Rakyat KOMBES (Lelaki)	KBS / KOMBES	
	25	Gimnasium Rakyat Kemaman	KBS / KRM	
Kelantan	26	Gimnasium Rakyat Kota Bahru (Rakyat)	KBS / KOMBES	2
	27	Gimnasium Rakyat Kota Bahru (Kecergasan)	KBS / KOMBES	
WP.Labuan	28	Gimnasium Rakyat WP.Labuan	KBS / KOMBES	1
WP.Putrajaya	29	Gimnasium Rakyat Menara KBS	KBS / MENARA KBS	1
WP.Kuala Lumpur	30	Gimnasium Rakyat Bukit Kiara	KBS / KRM	2
	31	Gimnasium Rakyat Kg Pandan	KBS / KOMBES	
JUMLAH KESELURUHAN (2022)				31

Sumber:
Bahagian Pembangunan Sukan, Jabatan Belia & Sukan Negara (JBSN), Kementerian Belia & Sukan (KBS). (2023).

STATISTIK **GELANGGANG FUTSAL KEMENTERIAN BELIA & SUKAN (KBS)** MENGIKUT NEGERI DI MALAYSIA SEHINGGA TAHUN 2022

NEGERI	JUMLAH GELANGGANG	BIL	LOKASI
Kedah	**3**	**1**	Tapak Institut Keusahawanan Belia Baling
		2	KOMBES Kedah
		3	KWS Lapang Kompleks Rakan Muda Baling
Perak	**6**	**4**	Kompleks Belia Dan Sukan Negerui Perak
		5	Tapak KRM Daerah Gopeng / Kampar
		6	Tapak KRM Daerah Larut Matang Dan Selama
		7	Kompleks Sukan Bagan Datuk
		8	Kompleks Sukan Tapah
		9	KSK Sungai Siput
WP.Kuala Lumpur	**3**	**10**	JBSWPKL Bukit Kiara
		11	KOMBES Kg Pandan (Tukar Dari Taman Rowther)
		12	Pusat Belia Antarabangsa Cheras
Negeri Sembilan	**3**	**13**	KRM Jempol
		14	Kompleks Belia Dan Sukan Paroi
		15	KRM Kuala Pilah
Melaka	**3**	**16**	Kompleks Rakan Muda Lendu
		17	Kompleks Belia Dan Sukan Melaka
		18	Kompleks Sukan Komuniti Krubong
Pahang	**8**	**19**	Kompleks Rakan Muda Maran
		20	Kompleks Rakan Muda Raub
		21	Kompleks Pembangunan Belia Dan Sukan Jerantut
		22	Kompleks Belia Dan Sukan Negeri Pahang A
		23	Kompleks Belia Dan Sukan Negeri Pahang B
		24	Kompleks Rakan Muda Bera
		25	Kompleks Sukan Komuniti Pekan
		26	Kompleks Rakan Muda Sukan Air Rompin

Sumber: *Bahagian Pembangunan Sukan, Jabatan Belia & Sukan Negara (JBSN), Kementerian Belia & Sukan (KBS). (2023).*

...STATISTIK **GELANGGANG FUTSAL KEMENTERIAN BELIA & SUKAN (KBS) MENGIKUT NEGERI** DI MALAYSIA SEHINGGA TAHUN 2022

NEGERI	JUMLAH GELANGGANG	BIL	LOKASI
Johor	**3**	**27**	Dewan Serbaguna (Futsal, Bola Jaring, Bola Tampar, Takraw, Floorball), Kompeks Belia Dan Sukan Negeri Johor
		28	Gelanggang Futsal 1 Malaysia (GF1M) (A), Kompeks Belia Dan Sukan Negeri Johor
		29	Gelanggang Futsal 1 Malaysia (GF1M) (B), Kompeks Belia Dan Sukan Negeri Johor
Kelantan	**2**	**30**	KOMBES A
		31	KOMBES B
Terengganu	**3**	**32**	Kompleks Belia Dan Sukan Negeri Terengganu A, Jalan Pasir Panjang
		33	Kompleks Belia Dan Sukan Negeri Terengganu B, Jalan Pasir Panjang
		34	Kompleks Rakan Muda Kemaman
WP.Labuan	**3**	**35**	Perkarangan Kompleks Sukan Labuan
		36	Kompleks Sukan Labuan 1
		37	Kompleks Sukan Labuan 2
Sarawak	**2**	**38**	Kompleks Belia Dan Sukan Negeri Sarawak
		39	Kompleks Sukan Komuniti Mukah
Pulau Pinang	**3**	**40**	Kompleks Belia Dan Sukan Negeri P.Pinang

Sumber: *Bahagian Pembangunan Sukan, Jabatan Belia & Sukan Negara (JBSN), Kementerian Belia & Sukan (KBS). (2023).*

Jumlah Gelanggang sehingga 2022 = 42
Jumlah Gelanggang sehingga 2021 = 57

STATISTIK **TEMPAHAN & PENGGUNAAN FASILITI** SUKAN KEMENTERIAN BELIA & SUKAN (KBS) BAGI TAHUN 2022

BIL.	KEMUDAHAN	JUMLAH	
		TEMPAHAN	PENGGUNA
1	Kompleks Belia Dan Sukan (KOMBES-14 Buah)	14,251	554,259
2	Kompleks Rakan Muda (KRM- 16 Buah)	7,479	117,783
3	Kompleks Sukan Komuniti (KSK- 16 Buah)	3,621	77,571
4	Kompleks Sukan (KS- 7 Buah)	1,260	48,789
5	Akademi Pembangunan Belia Malaysia (APBM Batu Gajah)	7	10
	JUMLAH KESELURUHAN (2022)	26,618	798,412
	JUMLAH KESELURUHAN (2021)	13,016	160,059

Sumber: *Jabatan Belia & Sukan Negara (JBSN), Kementerian Belia & Sukan (KBS). (2023).*

Jumlah Tertinggi

STATISTIK **TEMPAHAN & PENGGUNAAN FASILITI SUKAN KEMENTERIAN BELIA & SUKAN (KBS)** MENGIKUT NEGERI DI MALAYSIA BAGI TAHUN 2022 - **KOMBES**

BIL.	KOMPLEKS BELIA DAN SUKAN (KOMBES)	JUMLAH	
		TEMPAHAN	PENGGUNA
1	Johor	916	20,072
2	Kedah	1,537	21,122
3	Kelantan	1,354	114,306
4	Melaka	-	-
5	Negeri Sembilan	5,340	266,087
6	Pahang	2,702	69,788
7	Perak	-	-
8	Perlis	-	-
9	Pulau Pinang	549	28,590
10	Sabah	34	136
11	Sarawak	331	14,954
12	Terengganu	126	539
13	WP.Kuala Lumpur	1,137	10,714
14	WP.Labuan	225	7,951
	JUMLAH KESELURUHAN (2022)	14,251	554,259
	JUMLAH KESELURUHAN (2021)	10,430	121,108

Sumber: *Jabatan Belia & Sukan Negara (JBSN), Kementerian Belia & Sukan (KBS). (2023).*

Jumlah Tertinggi

STATISTIK **TEMPAHAN & PENGGUNAAN FASILITI SUKAN KEMENTERIAN BELIA & SUKAN (KBS)** MENGIKUT NEGERI DI MALAYSIA BAGI TAHUN 2022 - **KRM**

NEGERI	KOMPLEKS RAKAN MUDA (KRM)	JUMLAH	
		TEMPAHAN	PENGGUNA
Johor	1 Desaru Kota Tinggi	245	8,923
Kedah	2 Baling	449	6,934
Melaka	3 Alor Gajah	0	0
Negeri Sembilan	4 Kuala Pilah	319	8,475
	5 Jempol	342	8,150
Pahang	6 Bera	1,103	13,610
	7 Raub	822	18,750
	8 Maran	3	50
	9 Rompin	224	3,069
Perak	10 Larut Matang. Taiping	2,717	16,126
	11 Kampar	91	5,808
Pulau Pinang	12 Jawi Seberang Perai	888	17,726
Selangor	13 Klang	0	0
Terengganu	14 Besut	34	417
	15 Kemaman	0	0
WP.Kuala Lumpur	16 Bukit Kiara	242	9,745
JUMLAH KESELURUHAN (2022)		7,479	117,783
JUMLAH KESELURUHAN (2021)		1,069	14,547

Sumber: *Jabatan Belia & Sukan Negara (JBSN), Kementerian Belia & Sukan (KBS). (2023).*

Jumlah Tertinggi

STATISTIK **TEMPAHAN & PENGGUNAAN FASILITI SUKAN KEMENTERIAN BELIA & SUKAN (KBS)** MENGIKUT NEGERI DI MALAYSIA BAGI TAHUN 2022 - **KSK**

NEGERI	BIL.	KOMPLEKS SUKAN KOMUNITI (KSK)	JUMLAH	
			TEMPAHAN	PENGGUNA
Johor	1	Kundang Ulu, Muar	25	643
	2	Serom	67	1,888
	3	Kota Tinggi	5	84
	4	Bandar Penawar	121	1,515
Kedah	5	Jerlun	765	10,496
	6	Bandar Bahru	543	16,584
Melaka	7	Krubong	541	20,082
Negeri Sembilan	8	Rantau	101	940
	9	Simpang Pertang	45	1,328
Pahang	10	Pelangai Bentong	89	1,666
	11	Pekan	-	-
Perak	12	Sungai Siput	287	6,729
Pulau Pinang	13	Pinang Tunggal	501	5,663
Sabah	14	Libaran	5	80
Sarawak	15	Mukah	51	2,475
Terengganu	16	Besut / Jerteh	475	7,398
JUMLAH KESELURUHAN (2022)			3,621	77,571
JUMLAH KESELURUHAN (2021)			1,160	18,665

Sumber: Jabatan Belia & Sukan Negara (JBSN), Kementerian Belia & Sukan (KBS). (2023).

Jumlah Tertinggi

STATISTIK **TEMPAHAN & PENGGUNAAN FASILITI SUKAN KEMENTERIAN BELIA & SUKAN (KBS)** MENGIKUT NEGERI DI MALAYSIA BAGI TAHUN 2022 - **KS**

NEGERI	BIL.	KOMPLEKS SUKAN	JUMLAH	
			TEMPAHAN	PENGGUNA
Johor	1	Tangkak	45	12,988
Melaka	2	Masjid Tanah	715	14,729
Pahang	3	Jerantut	52	2,447
Perak	4	Tapah	361	11,384
	5	Bagan Datuk	87	7,241
	6	Gerik	-	-
Terengganu	7	Hulu Terengganu	-	-
JUMLAH KESELURUHAN (2022)			1,260	48,789
JUMLAH KESELURUHAN (2021)			349	5,739

Sumber: Jabatan Belia & Sukan Negara (JBSN), Kementerian Belia & Sukan (KBS). (2023).

Jumlah Tertinggi

STATISTIK **TEMPAHAN & PENGGUNAAN FASILITI SUKAN KEMENTERIAN BELIA & SUKAN (KBS)** MENGIKUT NEGERI DI MALAYSIA BAGI TAHUN 2022 - **APBM**

NEGERI	BIL.	AKADEMI PEMBANGUNAN BELIA MALAYSIA (APBM)	JUMLAH	
			TEMPAHAN	PENGGUNA
Perak	1	Batu Gajah	7	10
Negeri Sembilan	2	Port Dickson	-	-
JUMLAH KESELURUHAN (2022)			7	10
JUMLAH KESELURUHAN (2021)			8	-

Sumber: Jabatan Belia & Sukan Negara (JBSN), Kementerian Belia & Sukan (KBS). (2023).

6 SUKARELAWAN

STATISTIK ***FRIENDS OF KPDN*** **(FOK) BELIA (15-30 TAHUN)** MENGIKUT KATEGORI UMUR & NEGERI DI MALAYSIA BAGI TAHUN 2022

BIL	NEGERI	JUMLAH	
		BELIA (15-30 TAHUN)	KESELURUHAN
1	Johor	342	958
2	Kedah	205	551
3	Kelantan	243	581
4	Melaka	80	254
5	Negeri Sembilan	265	646
6	Pahang	472	1,362
7	Perak	286	866
8	Perlis	64	251
9	Pulau Pinang	120	317
10	Sabah	526	1,197
11	Sarawak	204	556
12	Selangor	661	2,203
13	Terengganu	203	705
14	WP Kuala Lumpur	128	411
15	WP Labuan	18	43
16	WP Putrajaya	21	132
17	Tiada Maklumat Negeri	25	101
JUMLAH KESELURUHAN (2022)		**3,863**	**11,134**
JUMLAH KESELURUHAN (2021)		**1,279**	**4,217**

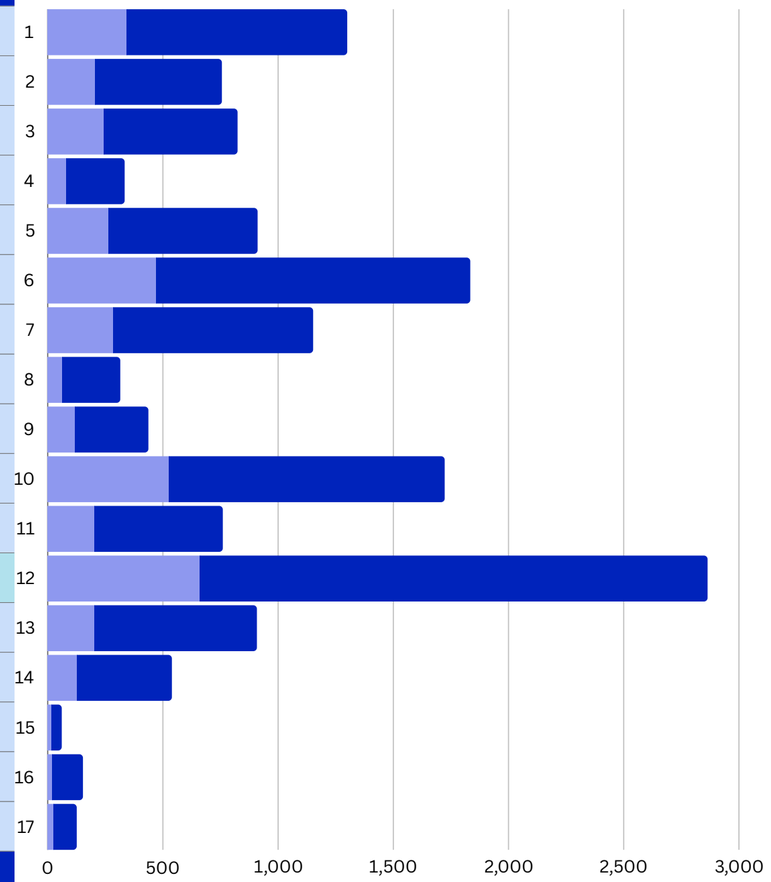

Jumlah Tertinggi

Nota:

- *Keahlian Rakan KPDN adalah terbuka kepada semua warga Malaysia yang berminat untuk berkhidmat secara sukarela dan komited untuk membantu memantau harga barangan dan perkhidmatan.*
- *Had umur menjadi ahli adalah pada umur 18 tahun ke atas.*
- *TM : Tiada Maklumat*

Sumber: *Kementerian Perdagangan Dalam Negeri & Kos Sara Hidup (KPDN). (2023).*

STATISTIK ***FRIENDS OF KPDN* (FOK) BELIA (15-30 TAHUN)** MENGIKUT KATEGORI UMUR, JANTINA & NEGERI DI MALAYSIA BAGI TAHUN 2022

BIL	NEGERI	BELIA (15-30 TAHUN)			KESELURUHAN		
		Lelaki	Perempuan	Jumlah	Lelaki	Perempuan	Jumlah
1	Johor	177	165	342	538	420	958
2	Kedah	97	108	205	268	283	551
3	Kelantan	133	110	243	310	271	581
4	Melaka	29	51	80	141	113	254
5	Negeri Sembilan	192	73	265	382	264	646
6	Pahang	224	248	472	615	747	1,362
7	Perak	147	139	286	429	437	866
8	Perlis	29	35	64	115	136	251
9	Pulau Pinang	77	43	120	202	115	317
10	Sabah	203	323	526	512	685	1,197
11	Sarawak	92	112	204	297	259	556
12	Selangor	342	319	661	1,217	986	2,203
13	Terengganu	90	113	203	305	400	705
14	WP Kuala Lumpur	72	56	128	253	158	411
15	WP Labuan	8	10	18	17	26	43
16	WP Putrajaya	7	14	21	56	76	132
17	Tiada Maklumat Negeri	14	11	25	57	44	101
JUMLAH KESELURUHAN (2022)		**1,933**	**1,930**	**3,863**	**5,714**	**5,420**	**11,134**
JUMLAH KESELURUHAN (2021)		**553**	**726**	**1,279**	**2,297**	**1,920**	**4,217**

Jumlah Tertinggi

Nota:

- *Keahlian Rakan KPDN adalah terbuka kepada semua warga Malaysia yang berminat untuk berkhidmat secara sukarela dan komited untuk membantu memantau harga barangan dan perkhidmatan.*
- *Had umur menjadi ahli adalah pada umur 18 tahun ke atas.*
- *TM : Tiada Maklumat*

Sumber: *Kementerian Perdagangan Dalam Negeri & Kos Sara Hidup (KPDN). (2023).*

STATISTIK **RELA BELIA (18-40 TAHUN)** MENGIKUT NEGERI DI MALAYSIA BAGI TAHUN 2022

BIL	NEGERI	BELIA (18-40 TAHUN)	BUKAN BELIA (> 40 TAHUN)	JUMLAH KESELURUHAN
1	Johor	739	408	**1,147**
2	Kedah	906	264	**1,170**
3	Kelantan	715	150	**865**
4	Melaka	392	112	**504**
5	Negeri Sembilan	260	145	**405**
6	Pahang	736	283	**1,019**
7	Perak	724	260	**984**
8	Perlis	284	62	**346**
9	Pulau Pinang	813	158	**971**
10	Sabah	1,811	763	**2,574**
11	Sarawak	1,589	661	**2,250**
12	Selangor	790	341	**1,131**
13	Terengganu	327	90	**417**
14	Wilayah Persekutuan	748	344	**1,092**
15	WP.Putrajaya	82	17	**99**
JUMLAH KESELURUHAN (2022)		**10,916**	**4,058**	**14,974**
JUMLAH KESELURUHAN (2021)		**11,010**	**3,863**	**14,873**

Jumlah Tertinggi

Nota:

Syarat-Syarat RELA :

- *Warganegara Malaysia berumur 18 tahun ke atas*
- *Sihat tubuh badan*
- *Sedia berkhidmat dengan semangat kesukarelaan yang tulen*

Sumber: *Jabatan Sukarelawan Malaysia (RELA), Kementerian Dalam Negeri (KDN). (2023).*

STATISTIK
SEKRETARIAT RAKAN MUDA (SRM) IPT (18 - 25 TAHUN)
MENGIKUT NEGERI DI MALAYSIA BAGI TAHUN 2022

BIL.	NEGERI		SENARAI SEKRETARIAT RAKAN MUDA INSTITUSI PENGAJIAN TINGGI	JUMLAH AHLI JAWATANKUASA
1	Johor	1	IKTBN Pagoh	**30**
		2	IKBN Bandar Penawar	**-**
		3	Universiti Teknologi Malaysia	**167**
		4	Universiti Tun Hussein Onn Malaysia	**32**
		5	Universiti Teknologi MARA (UiTM)	**27**
2	Kedah	6	Universiti Utara Malaysia	**34**
		7	IKBN Jitra	**32**
		8	IKBN Naka	**97**
3	Kelantan	9	IKTBN Bachok	**-**
		10	Politeknik Kota Bharu	**-**
		11	Universiti Malaysia Kelantan	**48**
		12	Universiti Teknologi MARA (UiTM)	**-**
4	Melaka	13	Universiti Teknikal Malaysia Melaka	**-**
		14	Multimedia University (Melaka)	**89**
		15	Universiti Melaka	**50**
		16	Putra International College	**50**
		17	Kolej Universiti Agrosains Malaysia Melaka	**37**
5	Negeri Sembilan	18	IKBN Chembong	**-**
		19	Universiti Sains Islam Malaysia	**-**
		20	Politeknik Port Dickson	**200**
		21	Kolej UNITI	**-**
6	Pahang	22	Universiti Tenaga nasional Kampus Muadzam Shah	**-**
		23	IKBN Pekan	**-**
		24	IKBN Temerloh	**-**
7	Perak	25	Universiti Pendidikan Sultan Idris	**-**
		26	Institut Perguruan Guru Kampus Ipoh	**-**
		27	Universiti Kuala Lumpur Malaysian Institute of Marine Technology	**-**
		28	Universiti Teknologi Mara Kampus Seri Iskandar	**30**

Nota:
- *Maklumat Sekretariat Rakan Muda (SRM) yang aktif sahaja.*
- *IKTBN – Institut Kemahiran Tinggi Belia Negara*
- *IKBN – Institut Kemahiran Belia Negara*

Sumber: *Bahagian Pembangunan Rakan Muda, Kementerian Belia dan Sukan (KBS). (2023).*

STATISTIK
SEKRETARIAT RAKAN MUDA (SRM) IPT (18 - 25 TAHUN)
MENGIKUT NEGERI DI MALAYSIA BAGI TAHUN 2022

BIL.	NEGERI		SENARAI SEKRETARIAT RAKAN MUDA INSTITUSI PENGAJIAN TINGGI	JUMLAH AHLI JAWATANKUASA
8	Perlis	29	Universiti Malaysia Perlis	-
		30	IKBN Kuala Perlis	-
		31	Universiti Teknologi MARA (UiTM)	-
9	Pulau Pinang	32	IKBN Bukit Mertajam	-
		33	Universiti Sains Malaysia	**50**
		34	Universiti Teknologi MARA (UiTM)	-
10	Sabah	35	Universiti Teknologi Mara Sabah	-
		36	Universiti Malaysia Sabah	-
11	Sarawak	37	Politeknik Mukah	-
12	Selangor	38	IKBN Peretak	-
		39	Universiti Kebangsaan Malaysia	**35**
		40	Universiti Putra Malaysia	**105**
		41	Universiti Multimedia (Cyberjaya)	**140**
		42	Universiti Kuala Lumpur Medical Science Technology	-
		43	Universiti Teknologi MARA (UiTM) Kampus Shah Alam	-
		44	Universiti Islam Antarabangsa Malaysia (Gombak)	-
		45	Politeknik Sultan Idris Shah (Sabak Bernam)	**59**
13	Terengganu	46	Universiti Sultan Zainal Abidin	**92**
		47	Universiti Malaysia Terengganu	**85**
14	WP Kuala Lumpur	48	Kolej Universiti Poly-Tech Mara Kuala Lumpur	**22**
		49	Politeknik Metrio Kuala Lumpur	-
		50	Universiti Kuala Lumpur Malaysian Institute of Information Technology	**160**
		51	Universiti Malaya	-
15	WP Labuan	52	Universiti Malaysia Sabah Kampus Antarabangsa Labuan (UMS-KAL)	-
			JUMLAH KESELURUHAN (2022)	**1,671**
			JUMLAH KESELURUHAN (2021)	**584**

Nota:
- *Maklumat Sekretariat Rakan Muda (SRM) yang aktif sahaja.*
- *IKTBN – Institut Kemahiran Tinggi Belia Negara*
- *IKBN – Institut Kemahiran Belia Negara*

Sumber: *Bahagian Pembangunan Rakan Muda, Kementerian Belia dan Sukan (KBS). (2023).*

7 SUKAN & REKREASI



STATISTIK **ATLET BELIA (15-30 TAHUN)** MENGIKUT ETNIK & NEGERI DI MALAYSIA BAGI TAHUN 2022

BIL	NEGERI	ETNIK				JUMLAH
		Melayu	Cina	India	Lain-lain	
1	Johor	38	8	1	1	48
2	Kedah	17	4	3	0	24
3	Kelantan	19	1	0	0	20
4	Melaka	5	14	0	0	19
5	Negeri Sembilan	7	5	3	0	15
6	Pahang	10	3	1	0	14
7	Perak	25	6	2	1	34
8	Perlis	7	1	0	0	8
9	Pulau Pinang	9	14	2	0	25
10	Sabah	8	6	0	9	23
11	Sarawak	4	10	1	4	19
12	Selangor	20	14	5	1	40
13	Terengganu	22	0	0	0	22
14	WP.Kuala Lumpur	18	17	2	0	37
15	WP.Labuan	0	1	0	0	1
16	WP.Putrajaya	0	0	0	0	0
JUMLAH KESELURUHAN (2022)		209	104	20	16	349
JUMLAH KESELURUHAN (2021)		399	152	28	45	624

Jumlah Tertinggi

Sumber: *Majlis Sukan Negara (MSN), Kementerian Belia & Sukan (KBS). (2023).*

STATISTIK **ATLET BELIA (15-30 TAHUN) MENGIKUT JANTINA, ETNIK & NEGERI** DI MALAYSIA BAGI TAHUN 2022

BIL	NEGERI	LELAKI				JUMLAH	PEREMPUAN				JUMLAH
		Melayu	Cina	India	Lain-lain		Melayu	Cina	India	Lain-lain	
1	**Johor**	20	3	0	1	**24**	18	5	1	0	**24**
2	**Kedah**	9	1	2	0	**12**	8	3	1	0	**12**
3	**Kelantan**	3	1	0	0	**4**	16	0	0	0	**16**
4	**Melaka**	4	5	0	0	**9**	1	9	0	0	**10**
5	**Negeri Sembilan**	3	1	1	0	**5**	4	4	2	0	**10**
6	**Pahang**	5	1	1	0	**7**	5	2	0	0	**7**
7	**Perak**	12	2	0	1	**15**	13	4	2	0	**19**
8	**Perlis**	3	0	0	0	**3**	4	1	0	0	**5**
9	**Pulau Pinang**	3	4	1	0	**8**	6	10	1	0	**17**
10	**Sabah**	3	4	0	4	**11**	5	2	0	5	**12**
11	**Sarawak**	2	4	0	1	**7**	2	6	1	3	**12**
12	**Selangor**	8	6	2	0	**16**	12	8	3	1	**24**
13	**Terengganu**	9	0	0	0	**9**	13	0	0	0	**13**
14	**WP.Kuala Lumpur**	5	5	0	0	**10**	13	12	2	0	**27**
15	**WP.Labuan**	0	0	0	0	**0**	0	1	0	0	**1**
16	**WP.Putrajaya**	0	0	0	0	**0**	0	0	0	0	**0**
	JUMLAH KESELURUHAN (2022)	**89**	**37**	**7**	**7**	**140**	**120**	**67**	**13**	**9**	**209**
	JUMLAH KESELURUHAN (2021)	**256**	**72**	**15**	**32**	**375**	**143**	**80**	**13**	**13**	**249**

Sumber: *Majlis Sukan Negara (MSN), Kementerian Belia & Sukan (KBS). (2023).*

Jumlah Tertinggi

STATISTIK **ATLET BELIA (15-30 TAHUN) PARALIMPIK** MENGIKUT ETNIK & NEGERI DI SELURUH MALAYSIA BAGI TAHUN 2022

BIL	NEGERI	ETNIK					JUMLAH
		Melayu	Cina	India	Lain-lain	Bumiputera Lain	
1	Johor	8	0	0	0	0	8
2	Kedah	1	0	2	0	0	3
3	Kelantan	3	0	0	0	0	3
4	Melaka	2	0	0	0	0	2
5	Negeri Sembilan	4	0	0	0	0	4
6	Pahang	1	0	0	0	0	1
7	Perak	6	0	1	0	0	7
8	Perlis	2	0	0	0	0	2
9	Pulau Pinang	1	1	0	0	0	2
10	Sabah	0	2	0	2	0	4
11	Sarawak	1	1	0	5	0	7
12	Selangor	5	1	0	0	0	6
13	Terengganu	3	0	0	0	0	3
14	WP.Kuala Lumpur	4	1	0	0	0	5
15	WP.Labuan	2	0	0	0	0	2
JUMLAH KESELURUHAN (2022)		**43**	**6**	**3**	**7**	**0**	**59**
JUMLAH KESELURUHAN (2021)		**79**	**10**	**3**	**0**	**5**	**97**

Sumber: *Majlis Sukan Negara (MSN), Kementerian Belia & Sukan (KBS). (2023).*

Jumlah Tertinggi

STATISTIK **ATLET BELIA PARALIMPIK (15-30 TAHUN) MENGIKUT JANTINA, ETNIK & NEGERI** DI SELURUH MALAYSIA BAGI TAHUN 2022

BIL	NEGERI	LELAKI					JUMLAH	PEREMPUAN					JUMLAH
		Melayu	Cina	India	Lain-lain	Bumiputera Lain		Melayu	Cina	India	Lain-lain	Bumiputera Lain	
1	Johor	7	0	0	0	0	**7**	1	0	0	0	0	**1**
2	Kedah	1	0	2	0	0	**3**	0	0	0	0	0	**0**
3	Kelantan	2	0	0	0	0	**2**	1	0	0	0	0	**1**
4	Melaka	2	0	0	0	0	**2**	0	0	0	0	0	**0**
5	Negeri Sembilan	4	0	0	0	0	**4**	0	0	0	0	0	**0**
6	Pahang	1	0	0	0	0	**1**	0	0	0	0	0	**0**
7	Perak	4	0	1	0	0	**5**	2	0	0	0	0	**2**
8	Perlis	2	0	0	0	0	**2**	0	0	0	0	0	**0**
9	Pulau Pinang	0	1	0	0	0	**1**	1	0	0	0	0	**1**
10	Sabah	0	2	0	1	0	**3**	0	0	0	1	0	**1**
11	Sarawak	1	0	0	3	0	**4**	0	1	0	2	0	**3**
12	Selangor	3	0	0	0	0	**3**	2	1	0	0	0	**3**
13	Terengganu	2	0	0	0	0	**2**	1	0	0	0	0	**1**
14	WP.Kuala Lumpur	4	1	0	0	0	**5**	0	0	0	0	0	**0**
15	WP.Labuan	2	0	0	0	0	**2**	0	0	0	0	0	**0**
16	WP.Putrajaya	0	0	0	0	0	**0**	0	0	0	0	0	**0**
JUMLAH KESELURUHAN (2022)		**35**	**4**	**3**	**4**	**0**	**46**	**8**	**2**	**0**	**3**	**0**	**13**
JUMLAH KESELURUHAN (2021)		**60**	**7**	**3**	**0**	**4**	**74**	**19**	**3**	**0**	**0**	**1**	**23**

Sumber: *Majlis Sukan Negara (MSN), Kementerian Belia & Sukan (KBS). (2023).*

Jumlah Tertinggi

STATISTIK **JURULATIH** MENGIKUT JANTINA, KATEGORI UMUR & PROGRAM BAGI TAHUN 2022

NEGERI	BAHAGIAN				JUMLAH
	ATLET	PARALIMPIK	PEMBANGUNAN SUKAN		
			PPBN	AMD	
Jurulatih Luar Negara (JLN)	21	2	2	1	**26**
Jurulatih Luar Negara (JLN-GERAN)	1	0	0	0	**1**
Jurulatih Sepenuh Masa (JPM)	44	16	21	18	**99**
Jurulatih Sepenuh Masa (PINJAMAN)	4	3	3	2	**12**
Jurulatih Sepenuh Masa (PELEPASAN)	1	0	0	1	**2**
Jurulatih Sepenuh Masa (JPM-GERAN)	8	0	0	0	**8**
Jurulatih Sambilan (JSM)	3	7	0	0	**10**
Anggota Sokongan	0	0	20	0	**20**
JUMLAH KESELURUHAN (2022)	**82**	**28**	**46**	**22**	**178**
	178				
JUMLAH KESELURUHAN (2021)	**227**				

Nota:
- *PPBN – Program Pembangunan Bola Speak Negara*
- *AMD – Akademi Bola Speak Negara Mokhtar Dahari*

Sumber: *Majlis Sukan Negara (MSN), Kementerian Belia & Sukan (KBS). (2023).*

Jumlah Tertinggi

STATISTIK ATLET SEA GAMES'21 MENGIKUT JANTINA & JENIS SUKAN BAGI TAHUN 2022

BIL	JENIS SUKAN	LELAKI	PEREMPUAN	JUMLAH
1	Aquatics	8	18	26
2	Archery	8	8	16
3	Athletics	14	21	35
4	Badminton	10	10	20
5	Basketball	12	13	25
6	Billiards	1	5	6
7	Body Building	2	8	10
8	Bowling	4	4	8
9	Boxing	-	6	6
10	Canoe	2	4	6
11	Chess	5	5	10
12	Cycling	11	12	23
13	Dancesports	4	4	8
14	Esports	-	51	51
15	Fencing	3	9	12
16	Fin Swimming	2	3	5
17	Football	-	20	20
18	Futsal	16	16	32
19	Golf	3	4	7
20	Gymnastic	11	6	17

BIL	JENIS SUKAN	LELAKI	PEREMPUAN	JUMLAH
21	Jiujitsu	3	3	6
22	Judo	5	6	11
23	Karate	11	11	22
24	Kickboxing	2	6	8
25	Kurash	3	3	6
26	Muaythai	1	3	4
27	Pencak Silat	8	14	22
28	Petanque	9	8	17
29	Rowing	-	1	1
30	Sepaktakraw	12	12	24
31	Shooting	10	12	22
32	Table Tennis	5	5	10
33	Taekwondo	4	5	9
34	Tennis	5	5	10
35	Triathlon & Duathlon	4	4	8
36	Volleyball	18	18	36
37	Weightlifting	3	5	8
38	Wushu	4	7	11
39	Xiangqi	2	4	6
JUMLAH KESELURUHAN		225	359	584

Sumber: *Majlis Olimpik Malaysia (MOM). (2023).*

Jumlah Tertinggi

STATISTIK **ATLET SEA GAMES'21 MENGIKUT PINGAT** BAGI TAHUN 2022

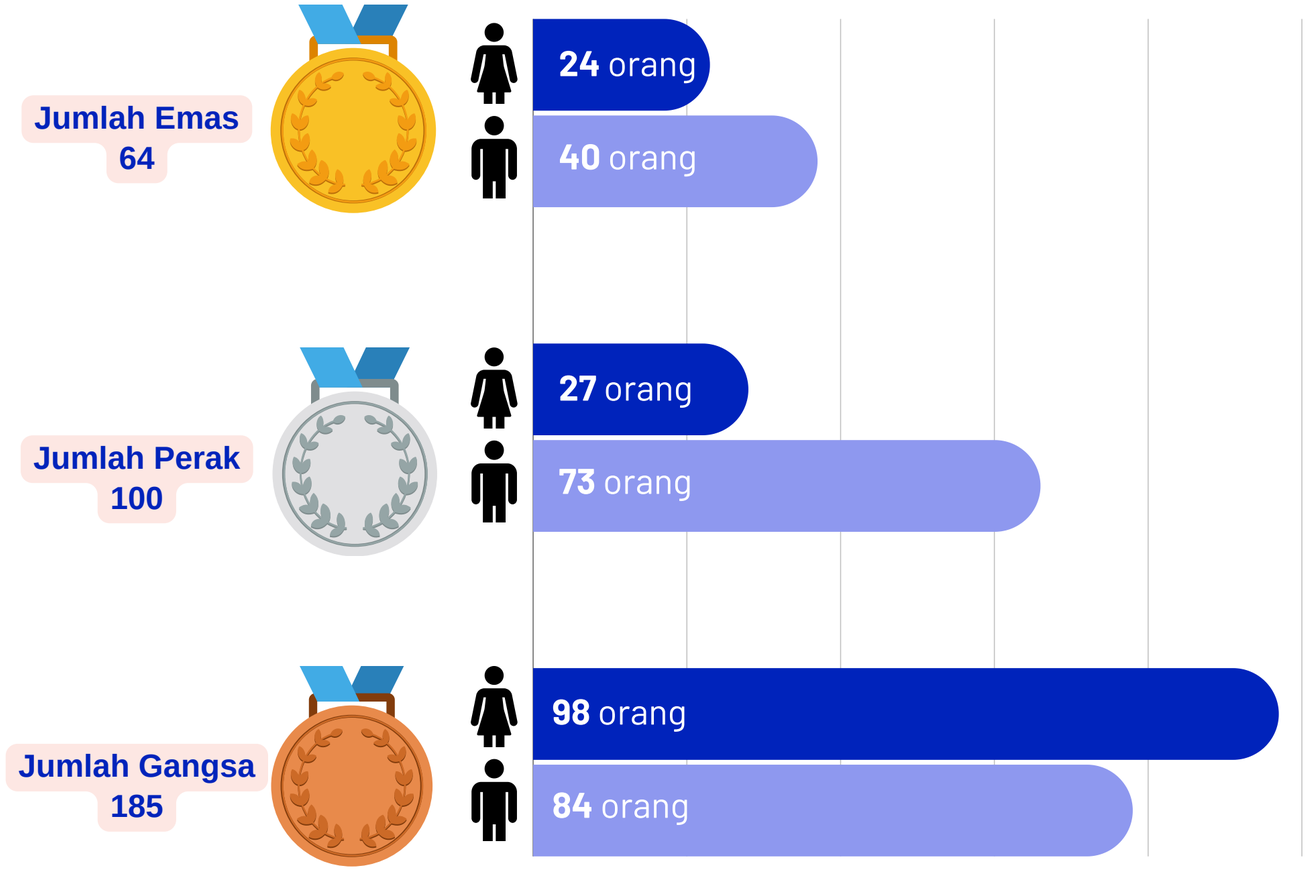

Jumlah Keseluruhan Pingat
346

Sumber: *Majlis Olimpik Malaysia (MOM). (2023).*

STATISTIK **ATLET COMMONWEALTH GAMES** MENGIKUT JANTINA, JENIS SUKAN & PINGAT BAGI TAHUN 2022

BIL	NEGERI	BAHAGIAN		JUMLAH
		ATLET	PARALIMPIK	
1	Aquatics	6	10	16
2	Athletics	2	5	7
3	Badminton	5	5	10
4	Boxing	-	2	2
5	Cycling	3	3	6
6	Gymnastics	4	1	5
7	Judo	1	1	2
8	Lawn Bowls	5	5	10
9	Para Sport	1	7	8
10	Rugby Sevens	-	13	13
11	Squash	4	5	9
12	Table Tennis	4	4	8
13	Triathlon	-	1	1
14	Weightlifting	2	5	7
JUMLAH KESELURUHAN (2022)		37	67	104

Jumlah Tertinggi

MENGIKUT PINGAT



Jumlah Keseluruhan Pingat 47

Sumber: *Majlis Olimpik Malaysia (MOM). (2023).*

STATISTIK **ATLET MENGIKUT JANTINA BAGI PERKHIDMATAN PERUBATAN SUKAN** BAGI TAHUN 2022

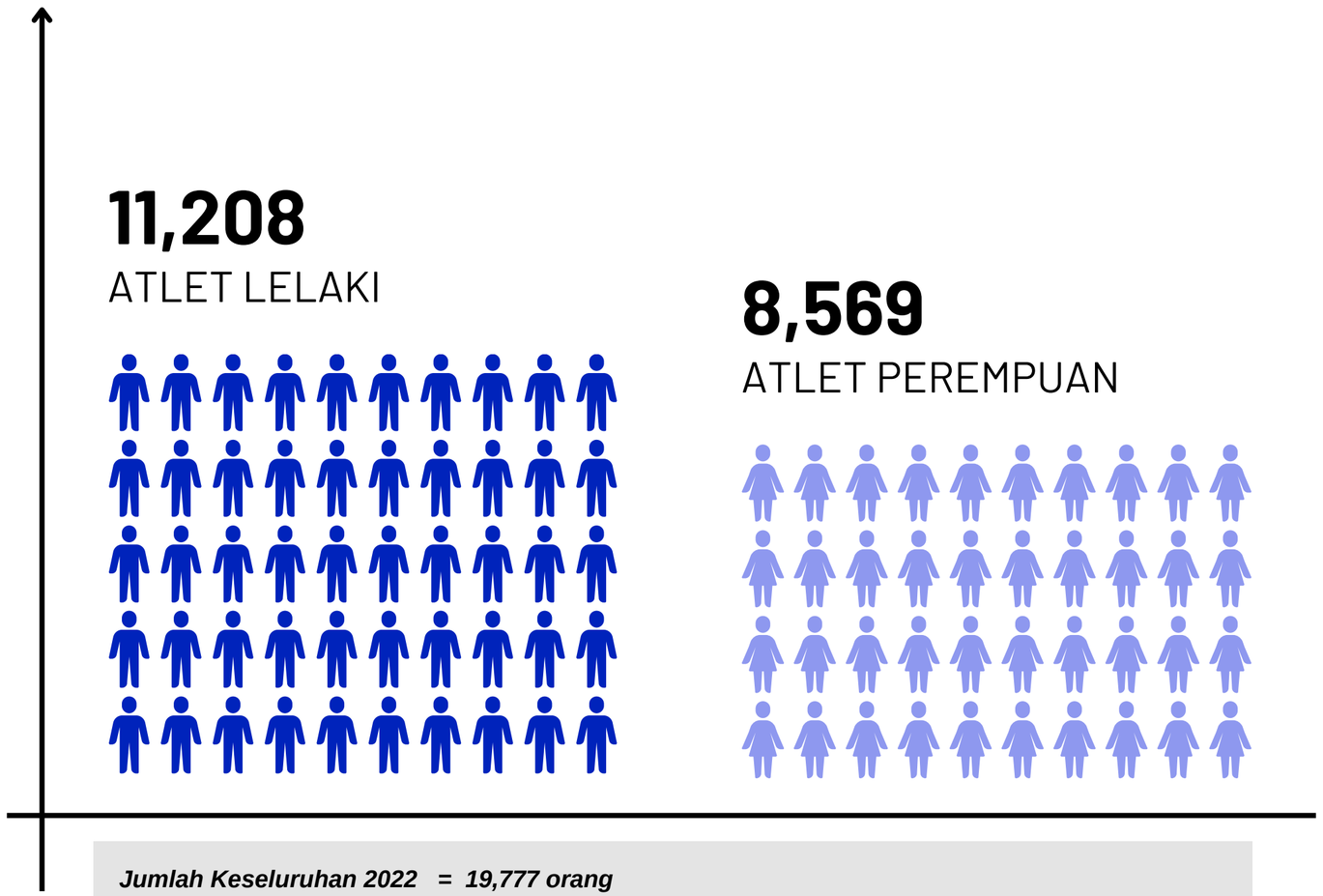

Jumlah Keseluruhan 2022 = 19,777 orang
Jumlah Keseluruhan 2021 = 5,616 orang

Nota:
****** *Kehadiran atlet ke klinik*

Sumber: *Institut Sukan Negara (ISN). (2023).*

STATISTIK **AHLI YAYASAN KEBAJIKAN ATLET KEBANGSAAN (YAKEB)** MENGIKUT KATEGORI UMUR & JANTINA DI MALAYSIA SEHINGGA TAHUN 2022

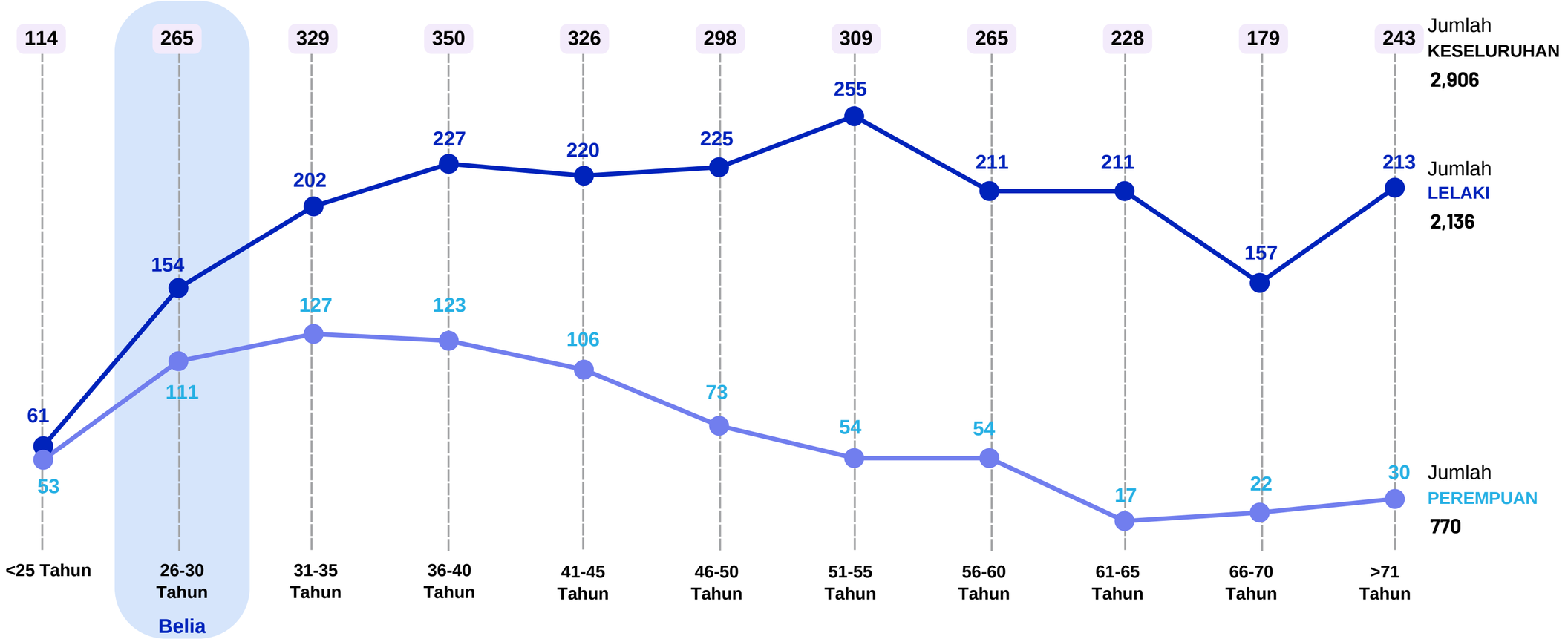

Nota:

- *Ditubuhkan untuk menguruskan hal ehwal kebajikan atlet dalam pelbagai aspek yang sesuai, untuk mencapai matlamat, memberi manfaat kepada para bekas atlet negara termasuk atlet kelainan upaya (OKU)*

Sumber: *Yayasan Kebajikan Atlet Kebangssan (YAKEB). (2023).*

SKOR INDEKS BUDAYA SUKAN MALAYSIA 2018 - 2022 (IBSM'18-22)

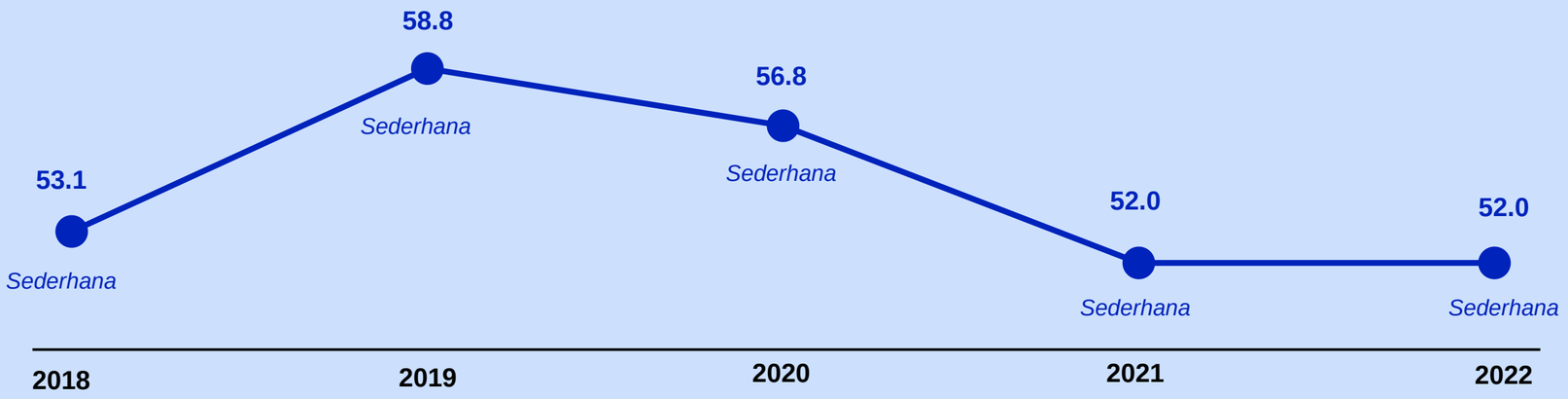

PERBANDINGAN SKOR DOMAIN INDEKS BUDAYA SUKAN MALAYSIA (IBSM'21 & IBSM'22)

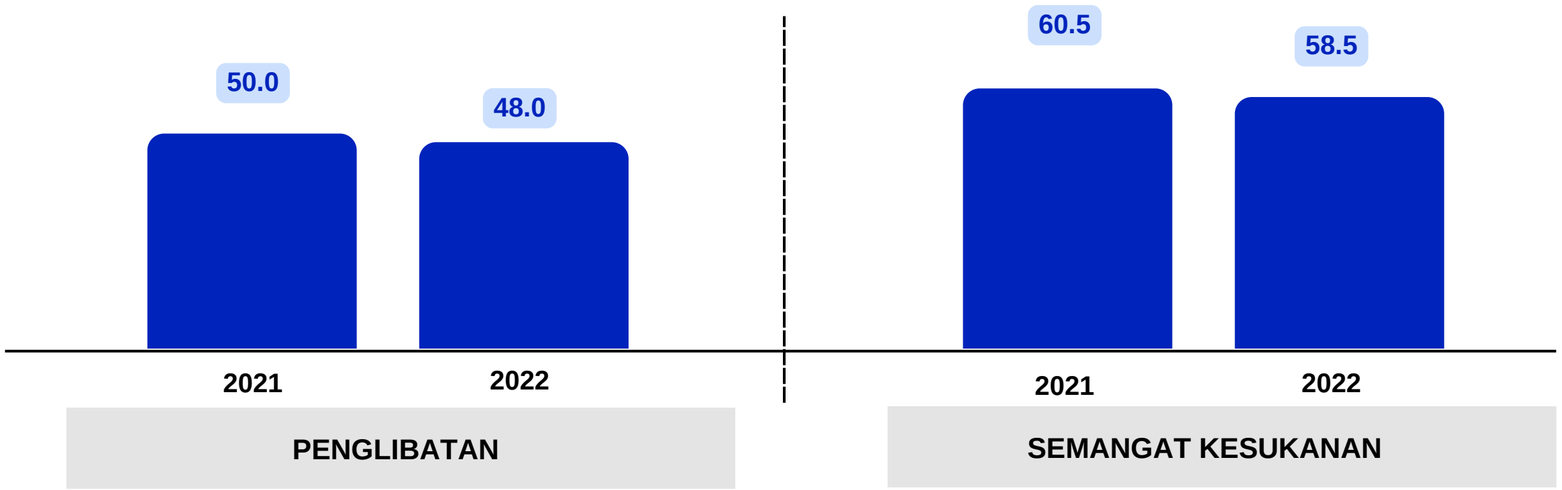

Skala Skor Indeks

0	1-49	50-69	70-84	85-100
Tiada	Rendah	Sederhana	Tinggi	Sangat Tinggi

Sumber:
Institut Penyelidikan Pembangunan Belia Malaysia (IYRES)(2022). Indeks Budaya Sukan Malaysia (IBSM) 2022.Putrajaya

SKOR INDEKS BUDAYA SUKAN MALAYSIA (IBSM) MENGIKUT DOMAIN & INDIKATOR BAGI TAHUN 2022

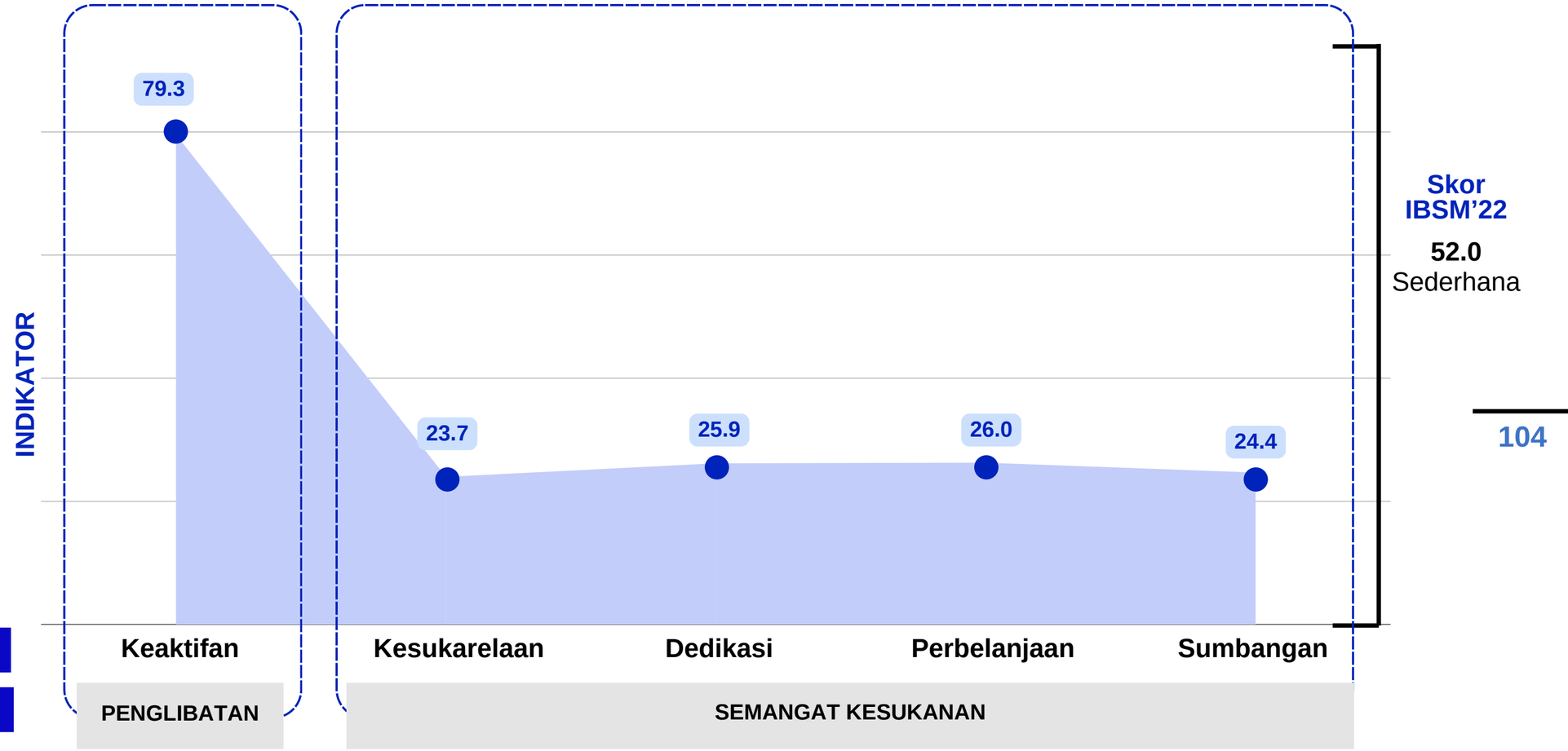

Skala Skor Indeks

0	1-49	50-69	70-84	85-100
Tiada	Rendah	Sederhana	Tinggi	Sangat Tinggi

Sumber:
Institut Penyelidikan Pembangunan Belia Malaysia (IYRES)(2022). Indeks Budaya Sukan Malaysia (IBSM) 2022.Putrajaya

INDEKS BUDAYA SUKAN MALAYSIA 2022 (IBSM'22)
DOMAIN PENGLIBATAN

48.0%
SKOR DOMAIN PENGLIBATAN

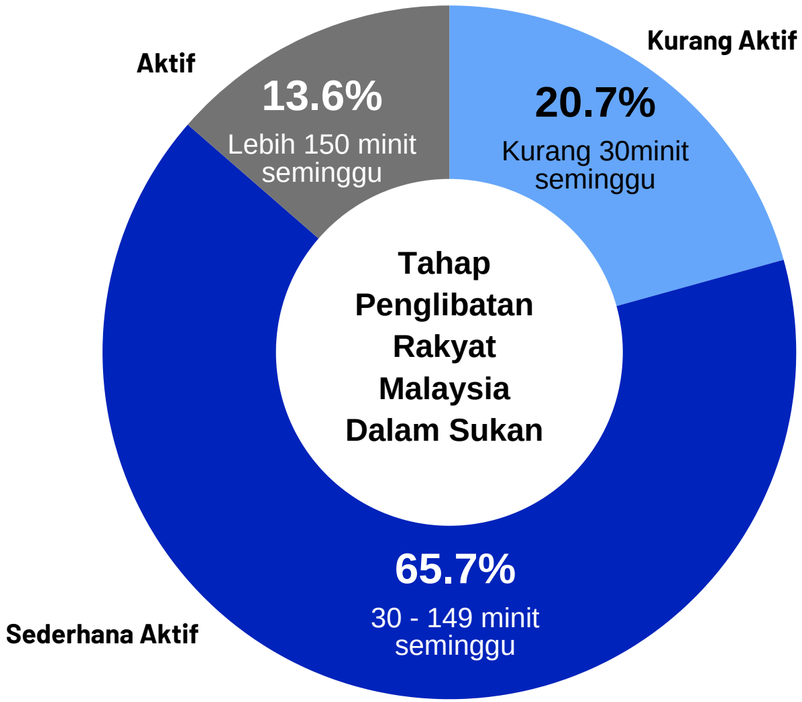

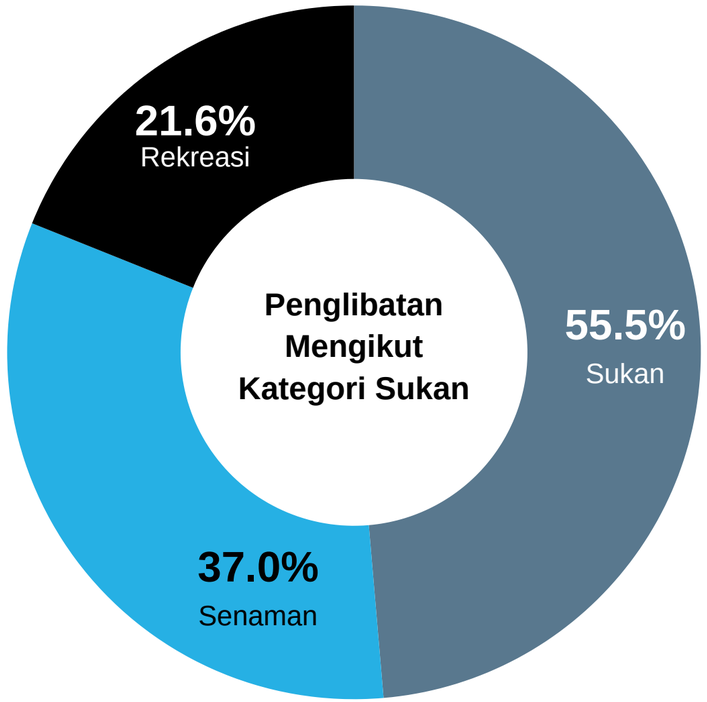

79.3%
INDIKATOR KEAKTIFAN SEDERHANA AKTIF + AKTIF

Skala Skor Indeks

0	1-49	50-69	70-84	85-100
Tiada	Rendah	Sederhana	Tinggi	Sangat Tinggi

Sumber:
Institut Penyelidikan Pembangunan Belia Malaysia (IYRES)(2022). Indeks Budaya Sukan Malaysia (IBSM) 2022.Putrajaya

INDEKS BUDAYA SUKAN MALAYSIA 2021 (IBSM'22)
PERATUSAN (%)

PENGLIBATAN DALAM E-SPORT

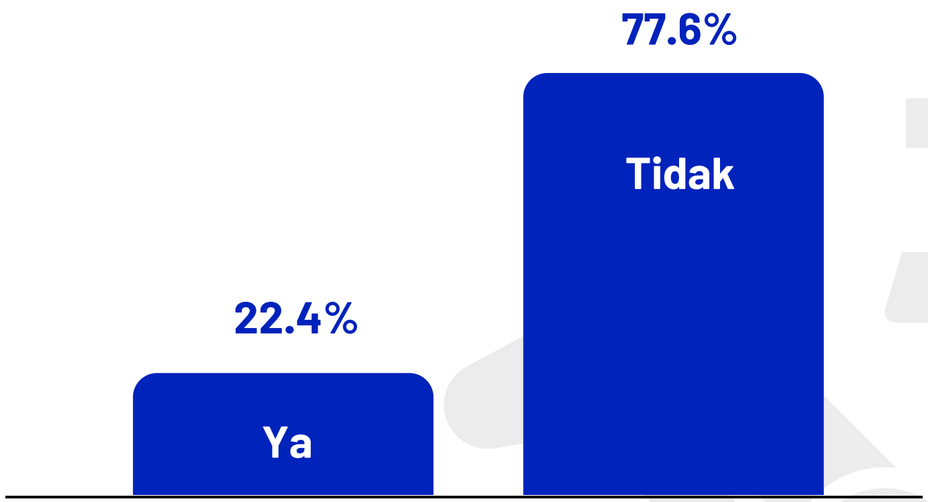

PENGLIBATAN DALAM E-SPORT & SUKAN

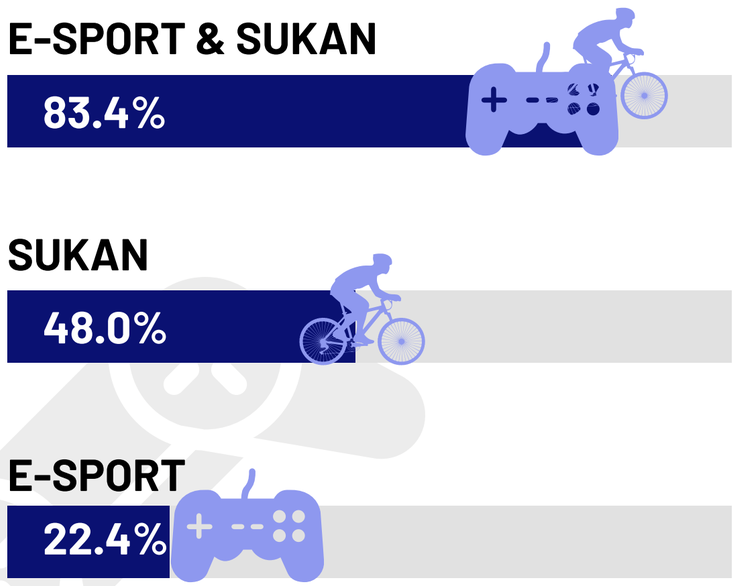

Skala Skor Indeks

0	1-49	50-69	70-84	85-100
Tiada	Rendah	Sederhana	Tinggi	Sangat Tinggi

Sumber:
Institut Penyelidikan Pembangunan Belia Malaysia (IYRES)(2022). Indeks Budaya Sukan Malaysia (IBSM) 2022.Putrajaya

INDEKS BUDAYA SUKAN MALAYSIA 2021 (IBSM'22)

PERATUSAN (%)

MEDIUM MELAKUKAN AKTIVITI SUKAN

(Sukan, Senaman & Rekreasi)

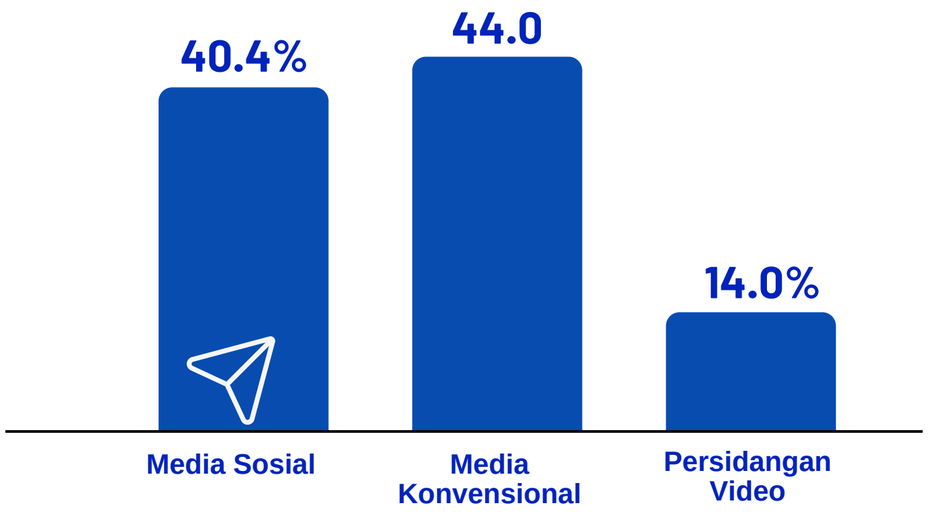

WAKTU MELAKUKAN AKTIVITI SUKAN

(Sukan, Senaman & Rekreasi)

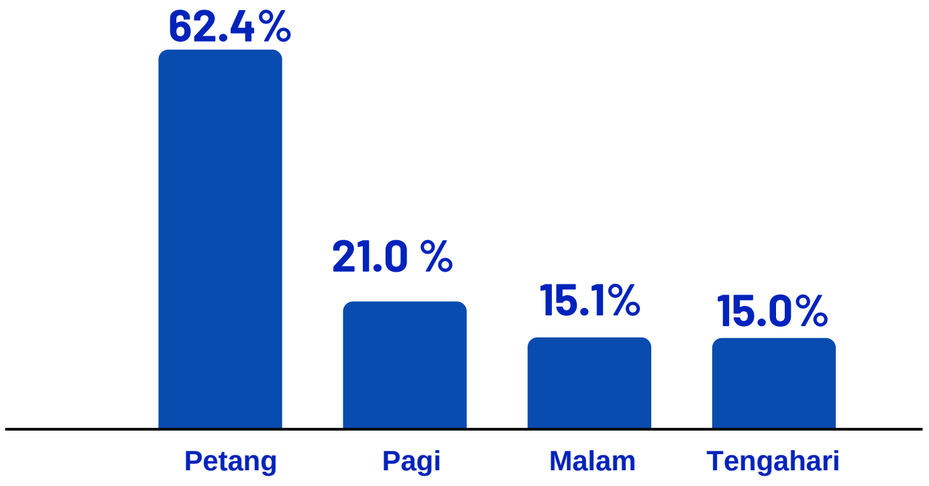

Sumber:
Institut Penyelidikan Pembangunan Belia Malaysia (IYRES)(2022). Indeks Budaya Sukan Malaysia (IBSM) 2022.Putrajaya

8 INDUSTRI SUKAN

STATISTIK
IMPORT & EKSPORT BARANGAN SUKAN BAGI TAHUN 2022





	Raket Tenis, Badminton dll	Peralatan Luncur Air dan Sukan Air	Bola *(selain bola golf dan bola ping-pong)*	Peralatan Ice Skates dan Roller Skates	Lain-lain peralatan sukan *(etc. Latihan Fizikal Umum, Gimnastik / Olahraga)*	JUMLAH RM JUTA 2022	JUMLAH RM JUTA 2021
IMPORT	248	157	38	12	819	1,277	652
EKSPORT	10	186	14	1	461	673	1,218

Nota:
- *Melalui maklumat import/ eksport barangan keseluruhan daripada Jabatan Perangkaan Malaysia (DOSM)*

Sumber: *Jabatan Perangkaan Malaysia (DOSM).(2023).*

9 MEDIA & TEKNOLOGI

Institut Penyelidikan Pembangunan Belia Malaysia (IYRES)
Terbitan 2023

PENCAPAIAN DOMAIN MEDIA & DIGITAL CITIZENSHIP DAN INDIKATOR BAGI IBM'22

(Keseluruhan Data Primer)

SKOR DOMAIN MEDIA & DIGITAL CITIZENSHIP

73.21

Sederhana

Pemberat : 12.5%
Pengiraan skor berasaskan kepada pemberat mengikut keutamaan domain

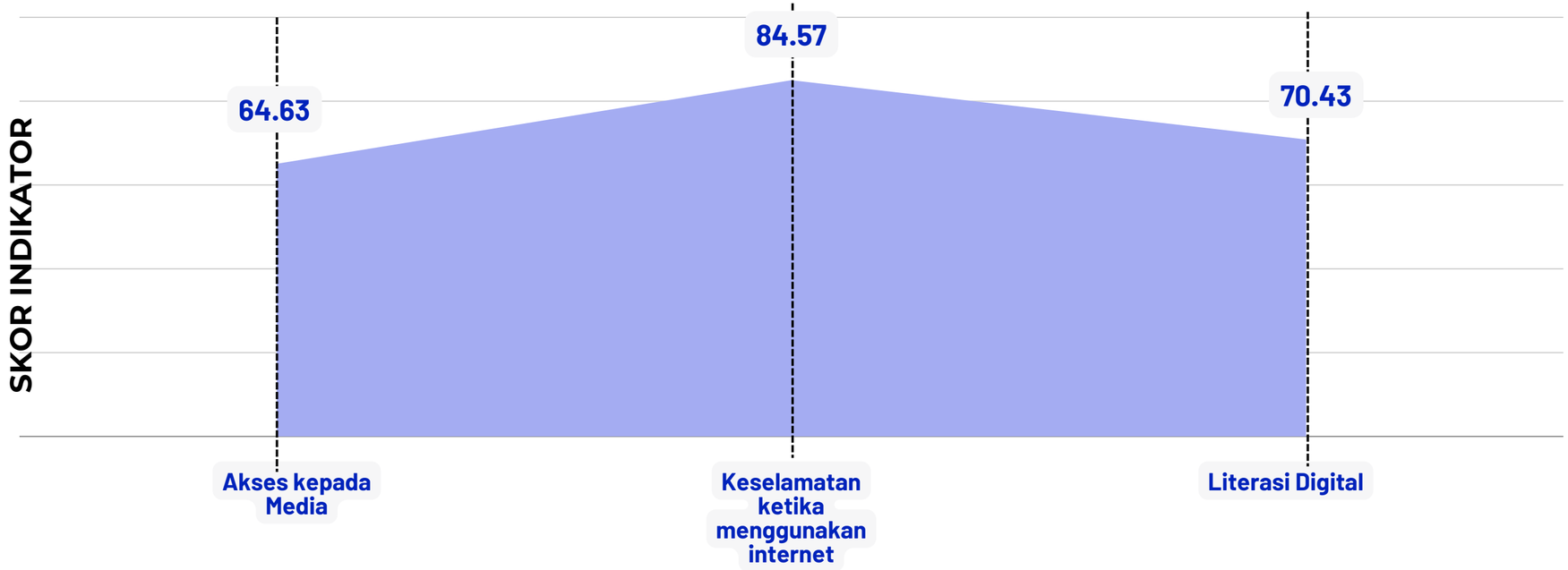

Petunjuk skala bagi data primer

0-39	40-49	50-59	60-74	75-79	80-100
Sangat Tidak Memuaskan	Tidak Memuaskan	Kurang Memuaskan	Sederhana	Memuaskan	Sangat Memuaskan

Sumber:
Institut Penyelidikan pembangunan Belia Malaysia.(2021). Indeks Belia Malaysia 2021 (IBM'21). Putrajaya:IYRES

STATISTIK LANGGANAN JALUR LEBAR MENGIKUT NEGERI DI MALAYSIA BAGI TAHUN 2022

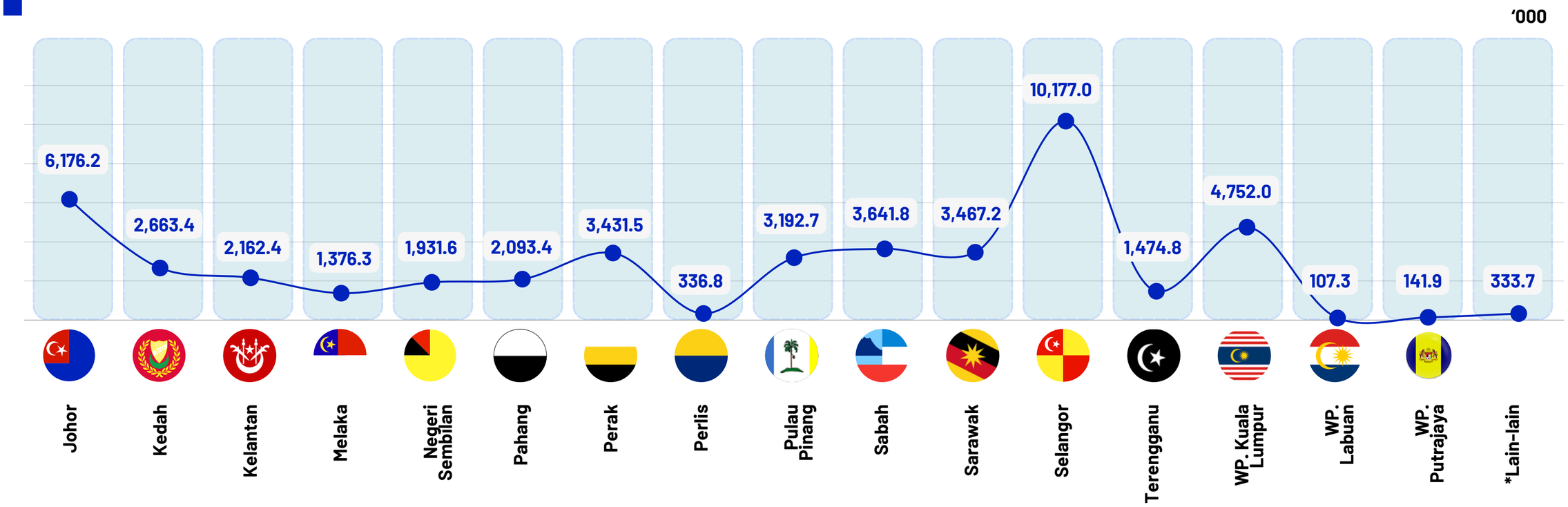

Nota:

- *Bilangan langganan jalur lebar tetap mengambilkira jalur lebar tetap yang berkelajuan sama atau lebih daripada 1 Mbit/s dan jalur lebar mudah alih yang berkelajuan sama atau lebih daripada 650 Kbit/s, termasuk prabayar, pascabayar dan 'pay-per-use'.*
- **Lain-Lain merujuk kepada langganan yang tidak dapat ditentukan kategori "Negeri" oleh pembekal perkhidmatan.*

Sumber: *Suruhanjaya Komunikasi & Multimedia Malaysia (SKMM).(2023).*

Jumlah Keseluruhan 2022 = 47,460.0
Jumlah Keseluruhan 2021 = 45,743.4

STATISTIK **KADAR PENEMBUSAN JALUR LEBAR** MENGIKUT NEGERI DI MALAYSIA BAGI TAHUN 2022

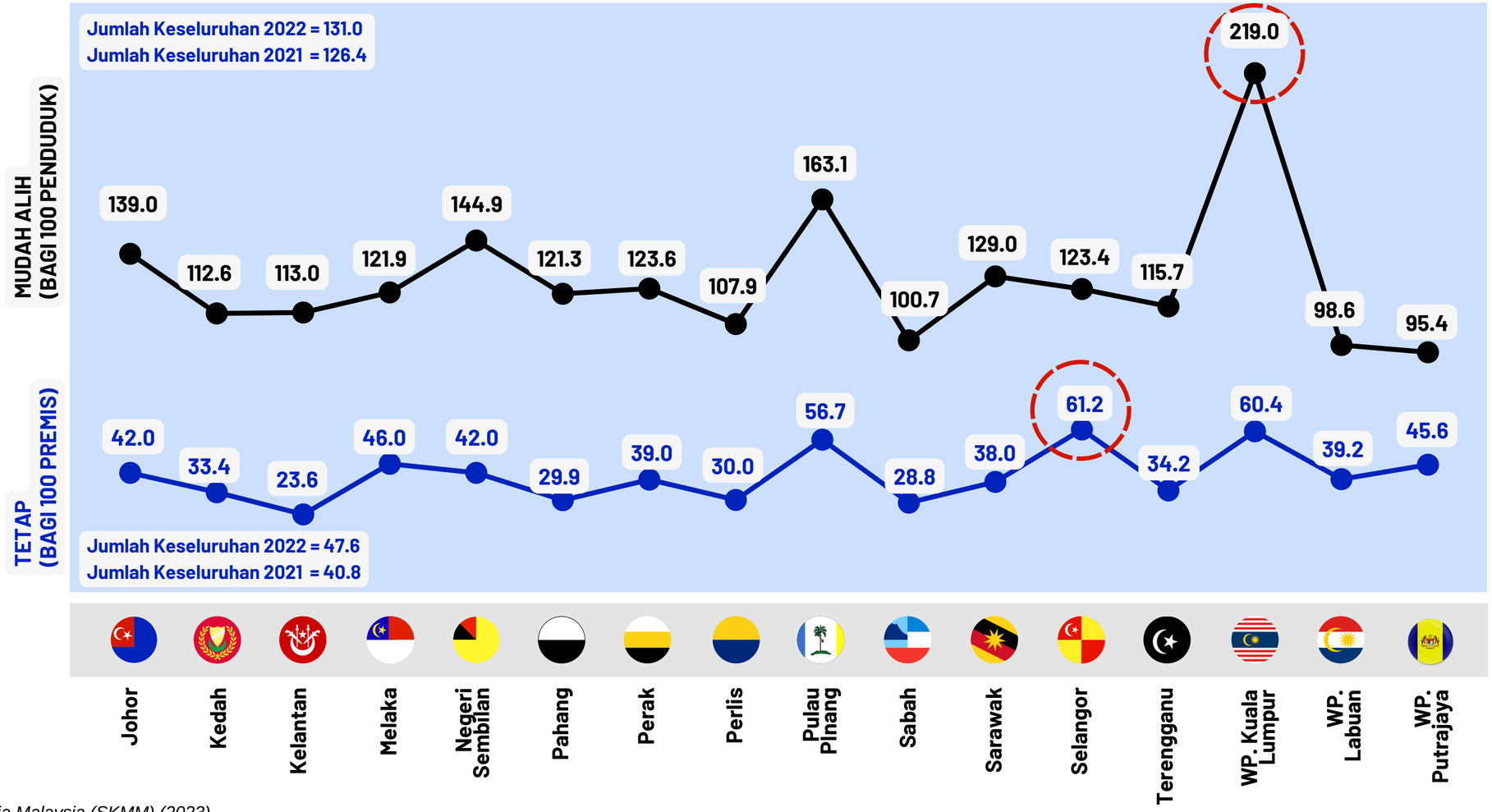

Nota:

1. *Pengiraan langganan dan kadar penembusan jalur lebar mengambil kira jalur lebar tetap yang berkelajuan sama atau lebih daripada 1Mbit/s dan jalur lebar mudah alih yang berkelajuan sama atau lebih daripada 650kbit/s, termasuk prabayar, pascabayar dan pay-per-use.*
2. *Lain-lain merujuk kepada langganan yang tidak dapat ditentukan kategori "Negeri" oleh pembekal perkhidmatan.*
3. *Jumlah campuran mungkin berbeza kerana pembundaran..*

Sumber: *Suruhanjaya Komunikasi & Multimedia Malaysia (SKMM).(2023).*

STATISTIK **PUSAT EKONOMI DIGITAL KELUARGA MALAYSIA (PEDI)** MENGIKUT NEGERI DI MALAYSIA BAGI TAHUN 2022



BIL.	NEGERI	JUMLAH PUSAT INTERNET
1	Johor	90
2	Kedah	77
3	Kelantan	72
4	Melaka	30
5	Negeri Sembilan	51
6	Pahang	111
7	Perak	71
8	Perlis	14
9	Pulau Pinang	3
10	Sabah	118
11	Sarawak	133
12	Selangor	48
13	Terengganu	66
14	WP.Kuala Lumpur	21
15	WP.Labuan	2
16	WP.Putrajaya	4
JUMLAH KESELURUHAN (2022)		911
JUMLAH KESELURUHAN (2021)		911

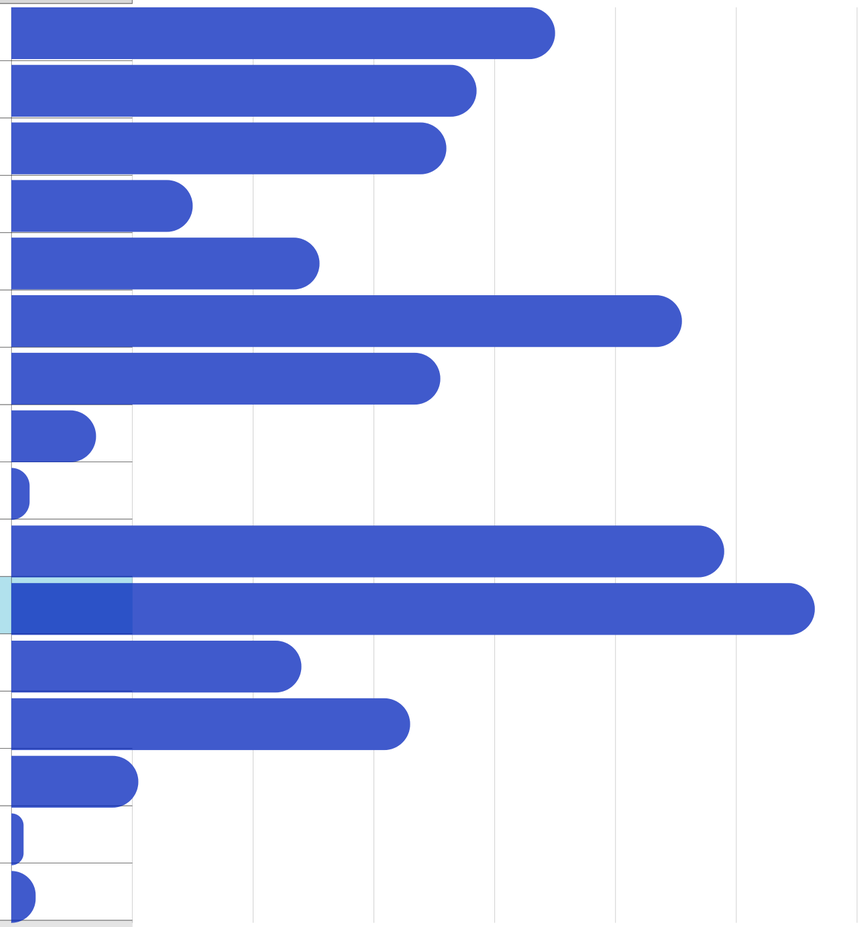

Jumlah Tertinggi

Sumber: Suruhanjaya Komunikasi & Multimedia Malaysia (SKMM).(2023).

10 SOSIALISASI POLITIK

Institut Penyelidikan Pembangunan Belia Malaysia (IYRES)
Terbitan 2023

PENCAPAIAN DOMAIN SOSIALISASI POLITIK, KENEGARAAN & DEMOKRASI DAN INDIKATOR BAGI IBM'22

(Keseluruhan Data Primer)

SKOR DOMAIN SOSIALISASI POLITIK, KENEGARAAN & DEMOKRASI

58.64

Kurang Memuaskan

Pemberat : 15%
Pengiraan skor berasaskan kepada pemberat mengikut keutamaan domain

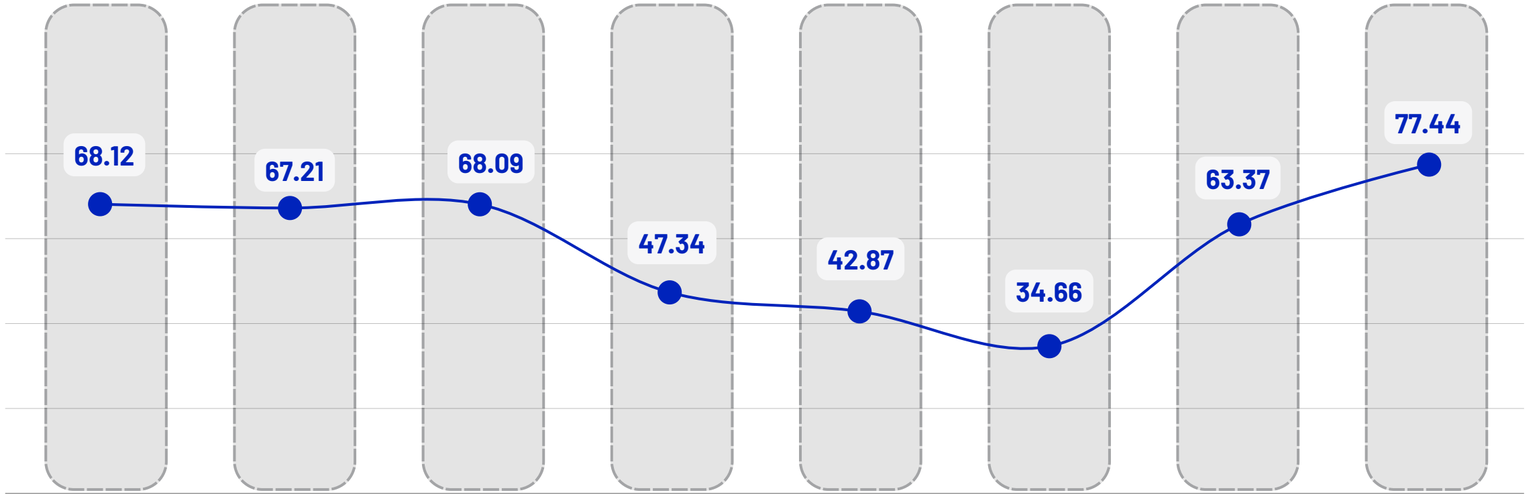

Kewujudan Polisi Berkaitan Pembangunan Belia	Kewujudan Pendidikan Mengundi	Kebebasan Bersuara Belia	Perbincangan Politik, Kenegaraan dan Demokrasi	Mengikuti Perkembangan Aktiviti Politik, Kenegaraan dan Demokrasi	Penyertaan Dalam Aktiviti Politik, Kenegaraan dan Demokrasi	Patriotisme	Semangat Perpaduan

Petunjuk skala bagi data primer

0-39	40-49	50-59	60-74	75-79	80-100
Sangat Tidak Memuaskan	Tidak Memuaskan	Kurang Memuaskan	Sederhana	Memuaskan	Sangat Memuaskan

Sumber:
Institut Penyelidikan pembangunan Belia Malaysia.(2022). Indeks Belia Malaysia 2022 (IBM'22). Putrajaya:IYRES

STATISTIK PEMILIH & PEMILIH BELIA (DAFTAR PEMILIH INDUK) MENGIKUT NEGERI DI MALAYSIA BAGI TAHUN 2022

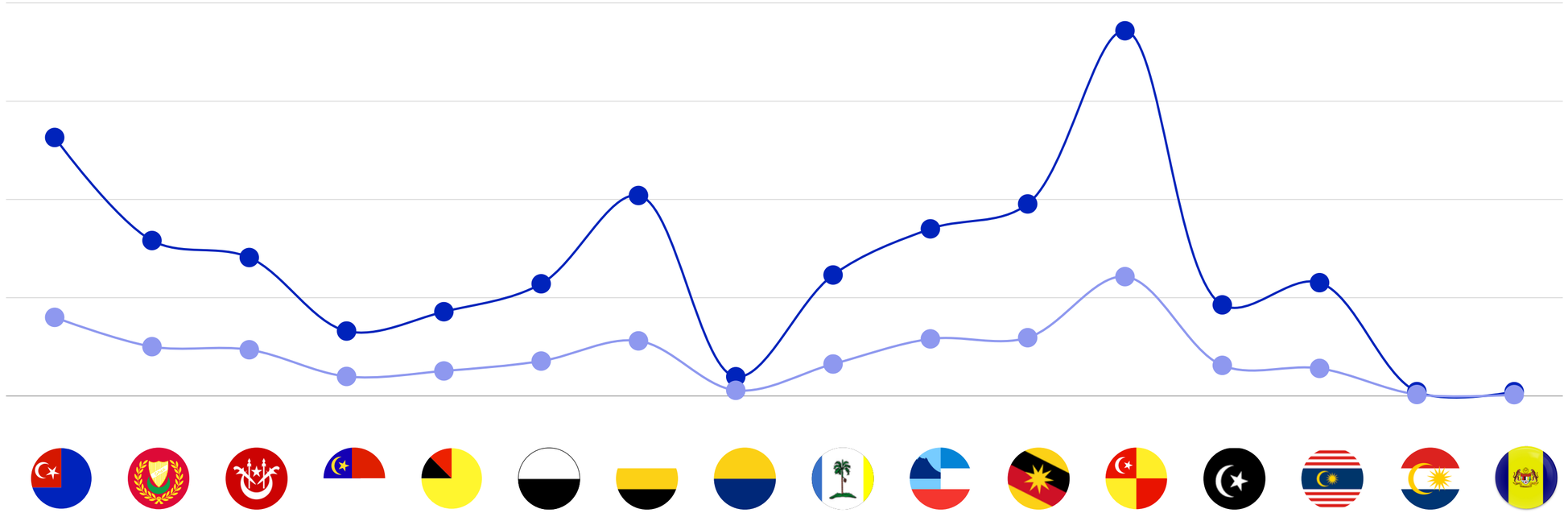

	Johor	Kedah	Kelantan	Melaka	Negeri Sembilan	Pahang	Perak	Perlis	Pulau Pinang	Sabah	Sarawak	Selangor	Terengganu	WP KL	WP Labuan	WP Putrajaya	JUMLAH 2022	JUMLAH 2021
Pemilih	2,630,532	1,581,907	1,408,985	660,865	857,699	1,141,859	2.040.072	196,245	1,231,232	1,700,719	1,954,210	3,716,599	927,236	1,153,256	44,848	44,136	21,290,400	21,026,110
Belia (18-30 tahun)	800,278	502,030	470,707	199,072	254,789	355,453	561,023	57,786	325,339	580,996	593,308	1,214,612	311,709	281,011	15,178	13,872	6,537,163	6,557,384

Nota:
Umur pemilih masih dalam lingkungan 18 tahun dan ke atas

Sumber: *Suruhanjaya Pilihan Raya Malaysia (SPR). (2023)*

STATISTIK **PEMILIH & PEMILIH BELIA (DAFTAR PEMILIH INDUK) MENGIKUT JANTINA** & NEGERI DI MALAYSIA BAGI TAHUN 2022

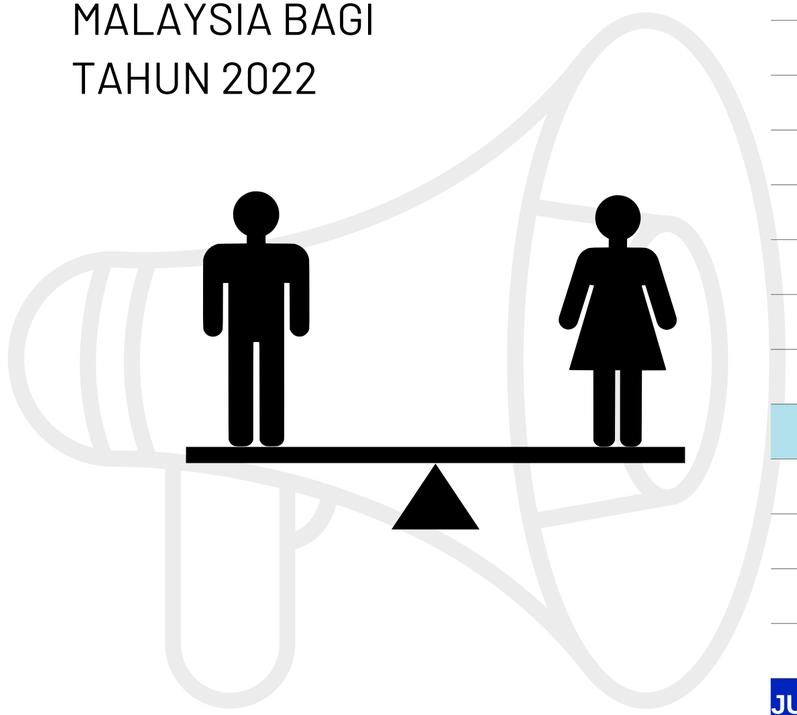

'000

BIL	NEGERI	PEMILIH		PEMILIH BELIA (18-30 TAHUN)	
		LELAKI	PEREMPUAN	LELAKI	PEREMPUAN
1	Johor	1,316,230	1,314,302	410,567	389,711
2	Kedah	779,492	802,415	255,146	246,884
3	Kelantan	698,923	710,062	237,281	233,426
4	Melaka	325,777	335,088	102,338	96,734
5	Negeri Sembilan	427,607	430,092	132,494	122,295
6	Pahang	574,979	566,880	183,251	172,202
7	Perak	1,017,173	1,022,899	288,274	272,749
8	Perlis	97,165	99,080	29,547	28,239
9	Pulau Pinang	601,171	630,061	166,824	158,515
10	Sabah	861,240	839,479	298,462	282,534
11	Sarawak	981,168	973,042	305,377	287,931
12	Selangor	1,843,477	1,873,122	624,324	590,288
13	Terengganu	462,966	464,270	159,120	152,589
14	WP.Kuala Lumpur	577,320	575,936	146,993	134,018
15	WP.Labuan	23,518	21,330	8,030	7,148
16	WP.Putrajaya	21,721	22,415	7,128	6,744
JUMLAH KESELURUHAN (2022)		10,609,927	10,680,473	3,355,156	3,182,007
JUMLAH KESELURUHAN (2021)		10,486,451	10,539,659	3,365,852	3,191,532

Jumlah Tertinggi

Nota:
Umur pemilih masih dalam lingkungan 18 tahun dan ke atas

Sumber: *Suruhanjaya Pilihan Raya Malaysia (SPR). (2023)*

STATISTIK **PERATUSAN (%) PEMILIH BELIA (DAFTAR PEMILIH INDUK)** MENGIKUT NEGERI DI MALAYSIA BAGI TAHUN 2022

BIL.	NEGERI	BELIA(15-30 TAHUN) PERATUSAN (%) *(Jum. belia /Jum. Keseluruhan)*
1	Johor	30.42%
2	Kedah	31.74%
3	Kelantan	33.41%
4	Melaka	30.12%
5	Negeri Sembilan	29.71%
6	Pahang	31.13%
7	Perak	27.50%
8	Perlis	29.45%
9	Pulau Pinang	26.42%
10	Sabah	34.16%
11	Sarawak	30.36%
12	Selangor	32.68%
13	Terengganu	33.62%
14	WP.Kuala Lumpur	24.37%
15	WP.Labuan	33.84%
16	WP.Putrajaya	31.43%
JUMLAH KESELURUHAN (2022)		**30.70%**
JUMLAH KESELURUHAN (2021)		**31.19%**

Jumlah Tertinggi

Nota:
Umur pemilih masih dalam lingkungan 18 tahun dan ke atas

Sumber: *Suruhanjaya Pilihan Raya Malaysia (SPR). (2023).*

11 SOSIAL

STATISTIK **TANGKAPAN BELIA (15-40 TAHUN) JENAYAH INDEKS MALAYSIA MENGIKUT KESALAHAN** BAGI TAHUN 2022

KESALAHAN	BELIA (15-40 TAHUN)	SELAIN BELIA	TIDAK DIKETAHUI UMUR	JUMLAH KESELURUHAN
JENAYAH KEKERASAN :				
Bunuh	299	97	10	406
Rogol	1,266	237	7	1,510
Samun Berkawan Bersenjatapi	10	-	-	10
Samun Berkawan Tanpa Bersenjatapi	1,152	147	25	1,324
Samun Bersenjatapi	1	-	-	1
Samun Tanpa Senjatapi	353	67	5	425
Mencederakan	2,301	793	27	3,121
JUMLAH	**5,382**	**1341**	**74**	**6,797**
JENAYAH HARTA BENDA :				
Curi	6,018	1,842	126	7,986
Curi Motokar	400	94	-	494
Curi Motosikal	1,069	243	10	1,322
Curi Van/Lori/J'berat	85	32	-	117
Pecah Rumah & Curi	2,355	524	35	2,914
JUMLAH	**9,927**	**2,735**	**171**	**12,833**
JUMLAH KESELURUHAN (2022)	**15,309**	**4,076**	**245**	**19,630**
JUMLAH KESELURUHAN (2021)	**15,999**	**3,800**	**308**	**20,107**

Sumber: *Jabatan Siasatan Jenayah, Polis Diraja Malaysia (PDRM). (2023).*

Jumlah Tertinggi

STATISTIK **TANGKAPAN JUVANA (<18 TAHUN) JENAYAH INDEKS MALAYSIA MENGIKUT KESALAHAN** BAGI TAHUN 2022

KESALAHAN	JUMLAH KES	JANTINA		JUMLAH KESELURUHAN JUVANA
		LELAKI	PEREMPUAN	
JENAYAH KEKERASAN :				
Bunuh	9	5	4	9
Rogol	522	573	7	580
Samun Berkawan Bersenjatapi	-	-	-	-
Samun Berkawan Tanpa Bersenjatapi	56	62	2	64
Samun Tanpa Senjatapi	15	15	-	15
Mencederakan	162	253	8	261
JUMLAH	**764**	**908**	**21**	**929**
JENAYAH HARTA BENDA :				
Curi	323	311	52	363
Curi Motokar	11	10	2	12
Curi Motosikal	172	195	13	208
Curi Van/Lori/J'berat	1	1	-	1
Pecah Rumah Dan Curi	128	138	5	143
JUMLAH	**635**	**655**	**72**	**727**
JUMLAH KESELURUHAN (2022)	**1,399**	**1,563**	**93**	**1,656**
JUMLAH KESELURUHAN (2021)	**1,196**	**1,247**	**64**	**1,311**

Jumlah Tertinggi

Sumber: *Jabatan Siasatan Jenayah, Polis Diraja Malaysia (PDRM). (2023).*

STATISTIK **KECEDERAAN KEMALANGAN JALAN RAYA MENGIKUT KATEGORI UMUR & JENIS KECEDERAAN** DI MALAYSIA BAGI TAHUN 2022

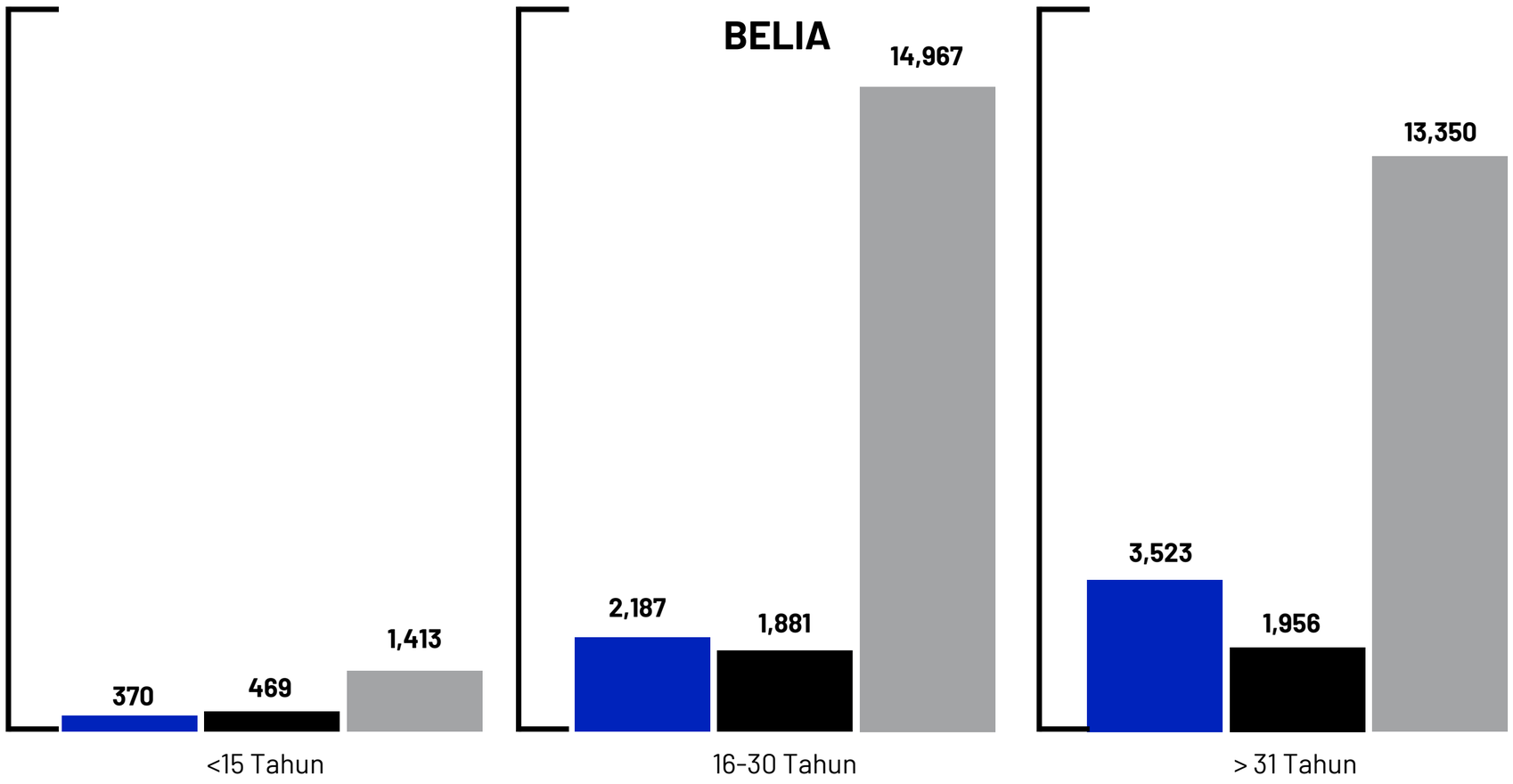

	Kematian	*Cedera Parah*	*Cedera Ringan*	***Jumlah Keseluruhan***
JUMLAH KESELURUHAN 2022	**6,080**	**4,306**	**29,730**	**40,116**
JUMLAH KESELURUHAN 2021	**4,539**	**3,479**	**15,050**	**23,068**

Sumber: *Jabatan Siasatan & Penguatkuasaan Trafik, Polis Diraja Malaysia (PDRM). (2023).*

STATISTIK **PENGLIBATAN BELIA (15-40 TAHUN) DALAM OPERASI SAMSENG JALANAN MENGIKUT KONTINJEN** DI MALAYSIA BAGI TAHUN 2022

	Operasi Samseng Jalanan	*Tangkapan*
JUMLAH KESELURUHAN 2022	**9,902**	**6,878**
JUMLAH KESELURUHAN 2021	**1,485**	**2,091**

Sumber: *Jabatan Siasatan & Penguatkuasaan Trafik, Polis Diraja Malaysia (PDRM). (2023).*

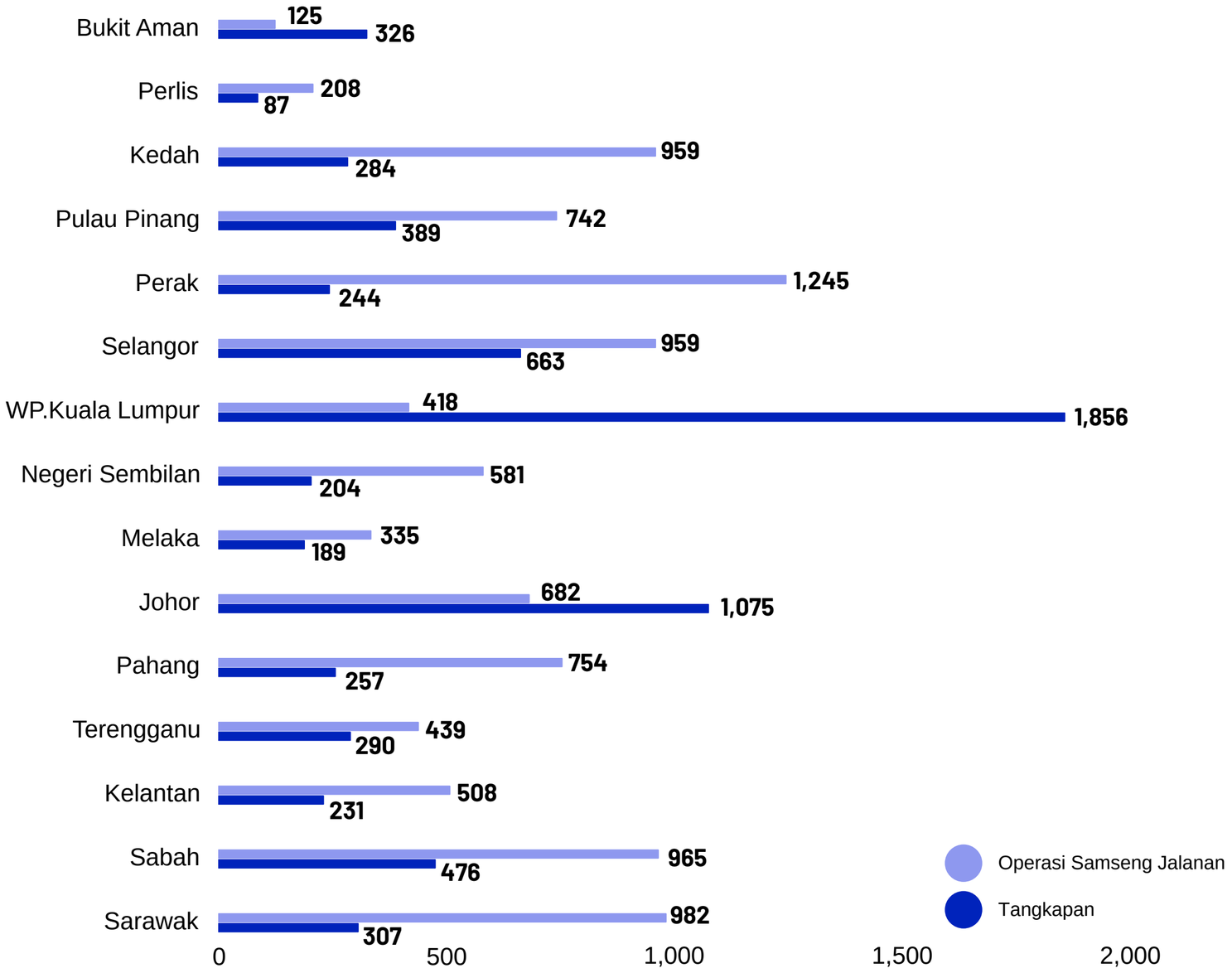

STATISTIK **TANGKAPAN NARKOTIK MENGIKUT KATEGORI UMUR & NEGERI** DI MALAYSIA BAGI TAHUN 2022

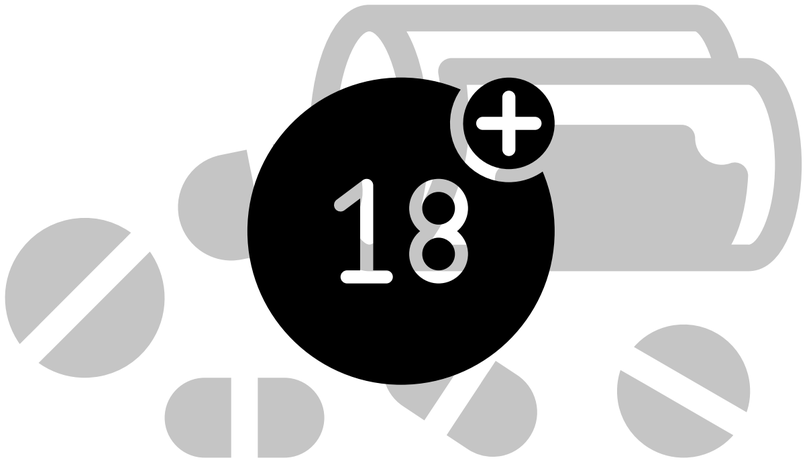

BIL	NEGERI	KATEGORI UMUR			TIADA MAKLUMAT	JUMLAH KESELURUHAN
		< 18 TAHUN	19-40 TAHUN	> 41 TAHUN		
1	Johor	185	9,673	4,735	324	**14,917**
2	Kedah	185	9,114	3,425	254	**12,978**
3	Kelantan	514	11,538	3,275	339	**15,666**
4	Melaka	76	3,197	1,398	83	**4,754**
5	Negeri Sembilan	69	3,960	2,110	99	**6,238**
6	Pahang	224	8,385	3,782	205	**12,596**
7	Perak	151	7,687	4,623	255	**12,716**
8	Perlis	54	1,841	462	84	**2,441**
9	Pulau Pinang	286	7,676	4,495	423	**12,880**
10	Sabah	291	9,723	3,302	271	**13,587**
11	Sarawak	287	7,299	1,448	127	**9,161**
12	Selangor	308	14,724	6,387	435	**21,854**
13	Terengganu	125	7,419	3,232	209	**10,985**
14	WP.Kuala Lumpur	149	7,349	5,289	137	**12,924**
JUMLAH KESELURUHAN (2022)		**2,904**	**109,585**	**47,963**	**3,245**	**163,697**
JUMLAH KESELURUHAN (2021)		**3,616**	**92,540**	**32,869**	**579**	**129,604**

Belia

Jumlah Tertinggi

Nota:

- *Narkotik - Dadah yg melemahkan deria, melalikan, melegakan rasa sakit, ketagihan, dsb*
- *Tangkapan Di Bawah ADB 1952, Akta Racun 1952 & APD (R&P) 1983*

Sumber: *Jabatan Siasatan Jenayah Narkotik, Polis Diraja Malaysia (PDRM). (2023).*

STATISTIK

TANGKAPAN NARKOTIK MENGIKUT KATEGORI UMUR, JANTINA LELAKI & NEGERI DI MALAYSIA BAGI TAHUN 2022



BIL	NEGERI	KATEGORI UMUR			TIADA MAKLUMAT	JUMLAH KESELURUHAN
		< 18 TAHUN	19-40 TAHUN	> 41 TAHUN		
1	Johor	149	8,949	4,556	314	**13,968**
2	Kedah	167	8,841	3,361	249	**12,618**
3	Kelantan	491	11,248	3,224	328	**15,291**
4	Melaka	71	2,978	1,367	80	**4,496**
5	Negeri Sembilan	67	3,662	2,075	92	**5,896**
6	Pahang	204	7,954	3,682	203	**12,043**
7	Perak	139	7,317	4,526	245	**12,227**
8	Perlis	52	1,760	445	81	**2,338**
9	Pulau Pinang	255	7,268	4,373	406	**12,302**
10	Sabah	260	9,146	3,131	263	**12,800**
11	Sarawak	268	6,752	1,370	116	**8,506**
12	Selangor	286	13,827	6,179	417	**20,709**
13	Terengganu	115	7,273	3,177	208	**10,773**
14	WP.Kuala Lumpur	130	6,594	4,979	127	**11,830**
JUMLAH KESELURUHAN (2022)		**2,654**	**103,569**	**46,445**	**3,129**	**155,797**
JUMLAH KESELURUHAN (2021)		**3,156**	**86,946**	**31,770**	**483**	**122,355**

Belia

Jumlah Tertinggi

Nota:

- *Narkotik - Dadah yg melemahkan deria, melalikan, melegakan rasa sakit, ketagihan, dsb*
- *Tangkapan Di Bawah ADB 1952, Akta Racun 1952 & APD (R&P) 1983*

Sumber: *Jabatan Siasatan Jenayah Narkotik, Polis Diraja Malaysia (PDRM). (2023).*

STATISTIK **TANGKAPAN NARKOTIK MENGIKUT KATEGORI UMUR, JANTINA PEREMPUAN & NEGERI** DI MALAYSIA BAGI TAHUN 2022



BIL	NEGERI	KATEGORI UMUR			TIADA MAKLUMAT	JUMLAH KESELURUHAN
		< 18 TAHUN	19-40 TAHUN	> 41 TAHUN		
1	Johor	36	724	179	10	**949**
2	Kedah	18	273	64	5	**360**
3	Kelantan	23	290	51	11	**375**
4	Melaka	5	219	31	3	**258**
5	Negeri Sembilan	2	298	35	7	**342**
6	Pahang	20	431	100	2	**553**
7	Perak	12	370	97	10	**489**
8	Perlis	2	81	17	3	**103**
9	Pulau Pinang	31	408	122	17	**578**
10	Sabah	31	577	171	8	**787**
11	Sarawak	19	547	78	11	**655**
12	Selangor	22	897	208	18	**1,145**
13	Terengganu	10	146	55	1	**212**
14	WP.Kuala Lumpur	19	755	310	10	**1,094**
JUMLAH KESELURUHAN (2022)		**250**	**6,016**	**1,518**	**116**	**7,900**
JUMLAH KESELURUHAN (2021)		**460**	**5,594**	**1,099**	**96**	**7,249**

Belia

Jumlah Tertinggi

Nota:

- *Narkotik - Dadah yg melemahkan deria, melalikan, melegakan rasa sakit, ketagihan, dsb*
- *Tangkapan Di Bawah ADB 1952, Akta Racun 1952 & APD (R&P) 1983*

Sumber: *Jabatan Siasatan Jenayah Narkotik, Polis Diraja Malaysia (PDRM). (2023).*

STATISTIK **PENANGKAPAN BELIA (15-30 TAHUN) TERLIBAT DALAM PERJUDIAN** MENGIKUT NEGERI DI MALAYSIA BAGI TAHUN 2022

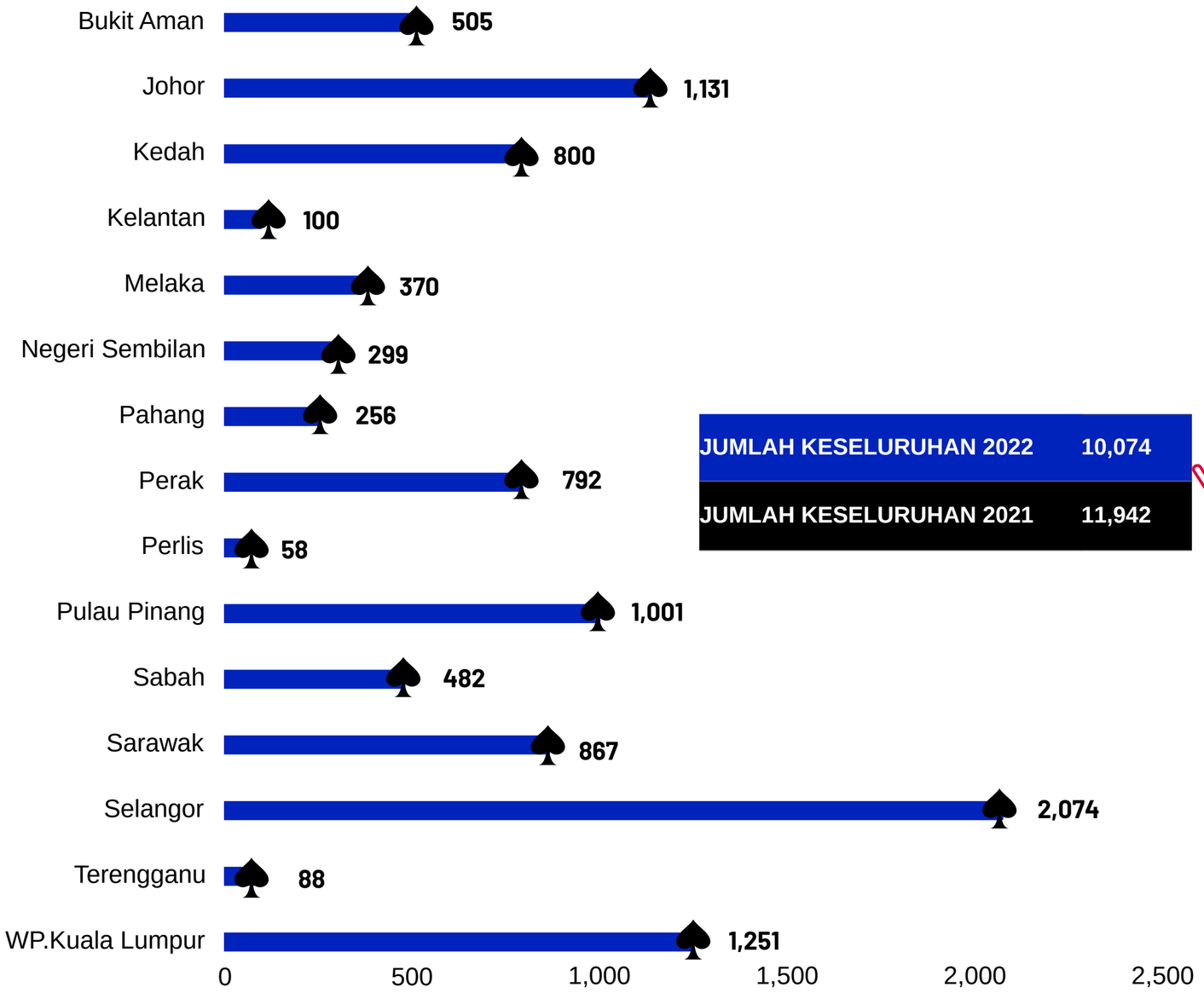

JUMLAH KESELURUHAN 2022	10,074
JUMLAH KESELURUHAN 2021	11,942

Sumber: *Jabatan Siasatan Jenayah, Polis Diraja Malaysia (PDRM). (2023)*

STATISTIK **TANGKAPAN KEGIATAN RASUAH BELIA (15-30 TAHUN) MENGIKUT JANTINA & NEGERI** DI MALAYSIA BAGI TAHUN 2022

BIL	NEGERI	JANTINA		KESELURUHAN	JANTINA		JUMLAH BELIA (15-30 TAHUN)
		LELAKI	PEREMPUAN		LELAKI	PEREMPUAN	
1	Johor	71	12	83	12	3	15
2	Kedah	56	8	64	4	2	6
3	Kelantan	11	1	12	1	1	2
4	Melaka	20	3	23	2	0	2
5	Negeri Sembilan	29	3	32	1	0	1
6	Pahang	60	13	73	5	0	5
7	Perak	51	14	65	12	2	14
8	Perlis	11	6	17	0	0	0
9	Pulau Pinang	27	10	37	2	5	7
10	Sabah	95	22	117	4	5	9
11	Sarawak	73	38	111	4	7	11
12	Selangor	55	6	61	1	0	1
13	Terengganu	81	19	100	7	1	8
14	WP.Kuala Lumpur	13	1	14	1	0	1
15	WP.Labuan	75	12	87	3	0	3
16	WP.Putrajaya	7	6	13	3	0	3
JUMLAH KESELURUHAN (2022)		**735**	**174**	**909**	**62**	**26**	**88**
JUMLAH KESELURUHAN (2021)		**737**	**114**	**851**	**82**	**5**	**87**

Jumlah Tertinggi

Sumber: *Bahagian Pengurusan Rekod dan Maklumat, Suruhanjaya Pencegahan Rasuah Malaysia (SPRM). (2023).*

STATISTIK

PENAGIH DADAH BELIA (15-30 TAHUN) MENGIKUT NEGERI DI MALAYSIA BAGI TAHUN 2022

BIL.	NEGERI	JUMLAH KESELURUHAN	BELIA(15-30 TAHUN)	
			JUMLAH	PERATUSAN (%) *(Jum. belia /Jum. Keseluruhan)*
1	Johor	2,674	878	32.8%
2	Kedah	2,724	1,132	41.6%
3	Kelantan	2,339	968	41.4%
4	Melaka	555	188	33.9%
5	Negeri Sembilan	969	297	30.7%
6	Pahang	1,392	480	34.5%
7	Perak	2,376	806	33.9%
8	Perlis	429	225	52.4%
9	Pulau Pinang	2,247	790	35.2%
10	Sabah	703	283	40.3%
11	Sarawak	1,215	612	50.4%
12	Selangor	2,553	918	36.0%
13	Terengganu	2,237	690	30.8%
14	WP.Kuala Lumpur	980	329	33.6%
15	WP.Labuan	78	35	44.9%
16	WP.Putrajaya	46	21	45.7%
JUMLAH KESELURUHAN (2022)		23,517	8,652	36.8%
JUMLAH KESELURUHAN (2021)		18,205	7,745	42.5%

Jumlah Tertinggi

Sumber: *Agensi Anti Dadah Kebangsaan (AADK). (2023).*

STATISTIK **PENAGIH DADAH BELIA (15-30 TAHUN) YANG MENERIMA RAWATAN & PEMULIHAN** MENGIKUT NEGERI DI MALAYSIA BAGI TAHUN 2022



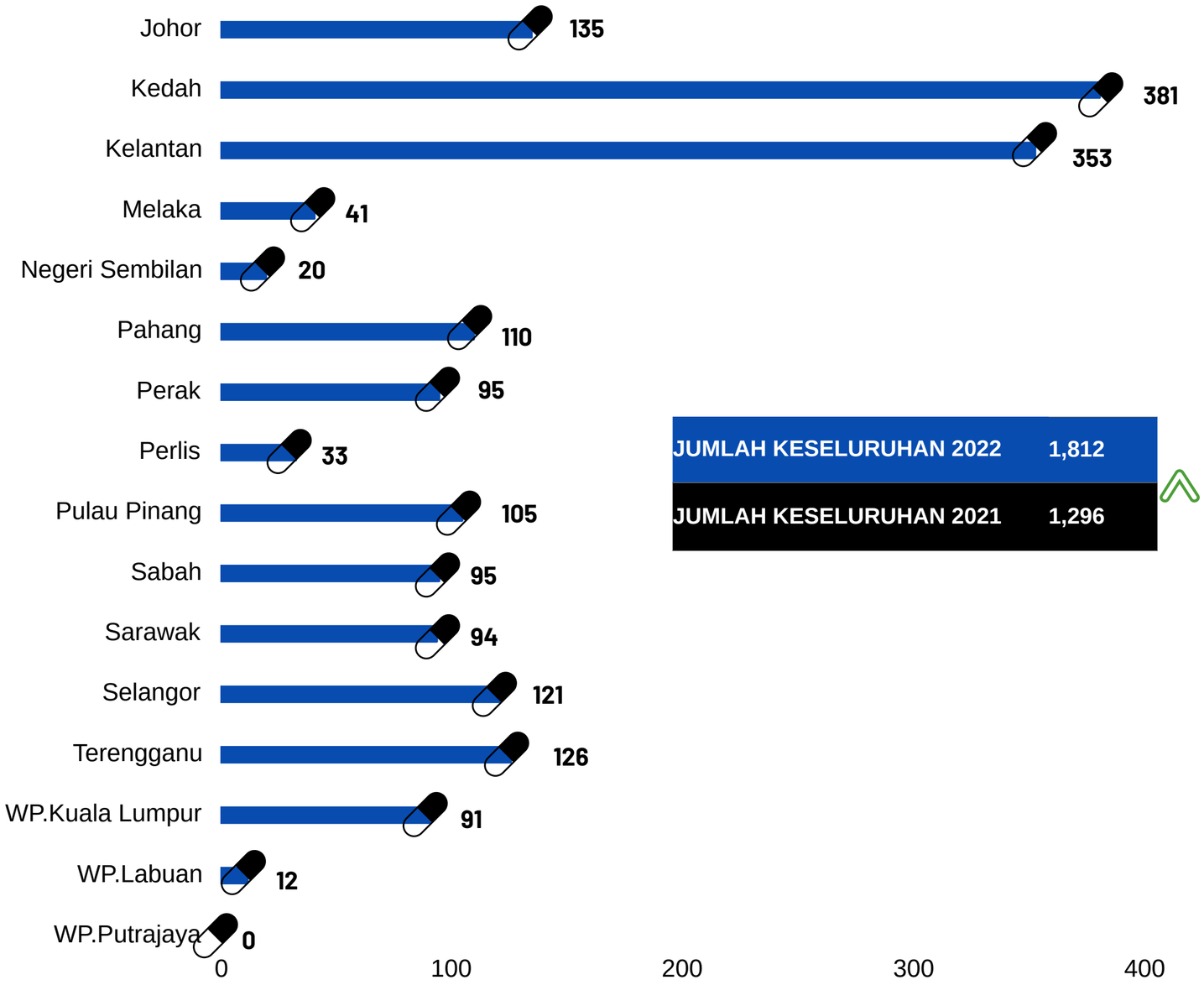

JUMLAH KESELURUHAN 2022	1,812
JUMLAH KESELURUHAN 2021	1,296

131

Sumber: *Agensi Anti Dadah Kebangsaan (AADK). (2023).*

STATISTIK **KEMASUKAN BANDUAN SABITAN BELIA (15 – 30 TAHUN)** MENGIKUT NEGERI DI MALAYSIA BAGI TAHUN 2022

JUMLAH KESELURUHAN 2022 32,505

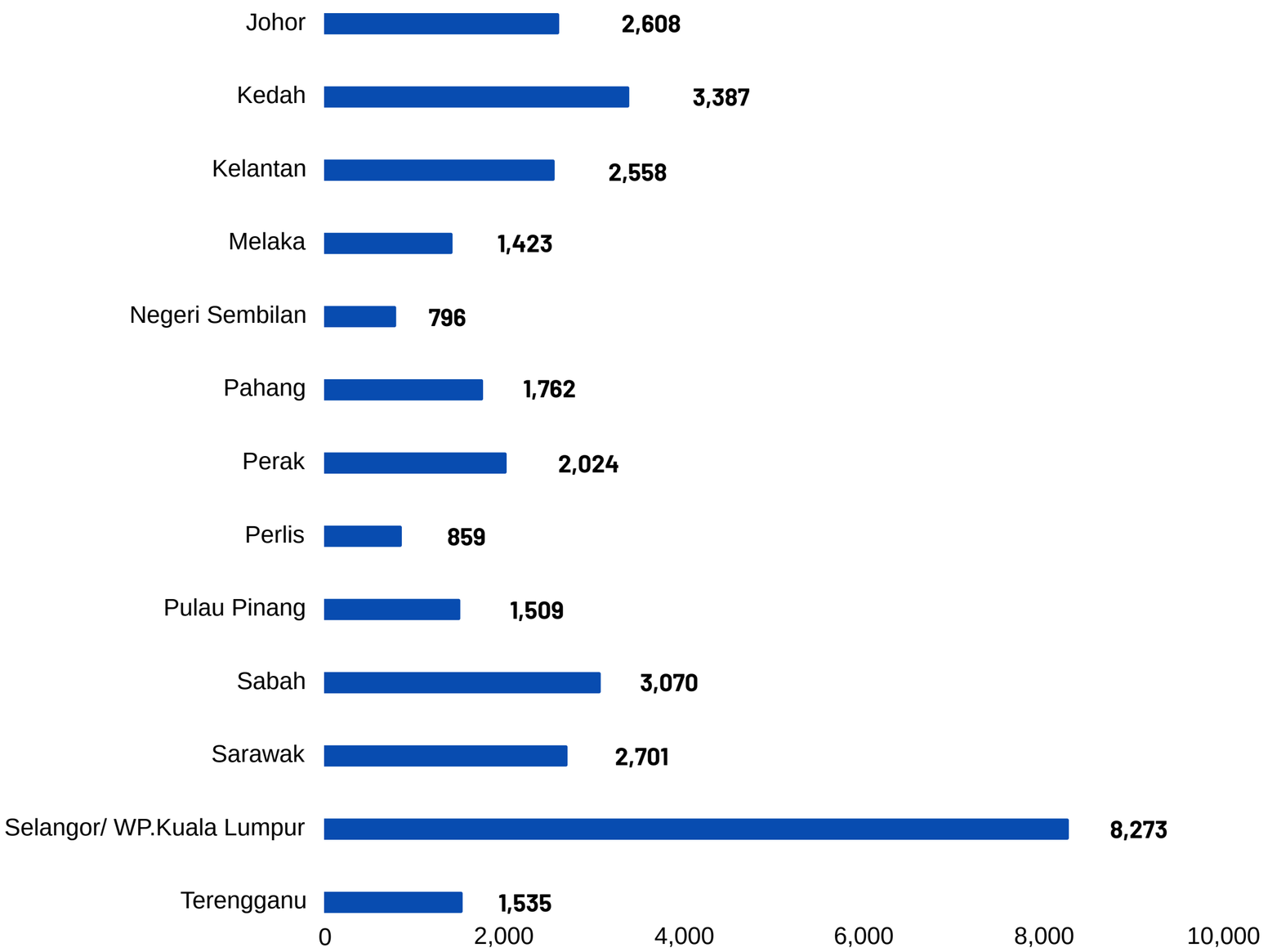

Sumber: *Jabatan Penjara Malaysia (JPM). (2023).*

12 KEPIMPINAN

Institut Penyelidikan Pembangunan Belia Malaysia (IYRES)
Terbitan 2023

PENCAPAIAN DOMAIN NILAI & IDENTITI DAN INDIKATOR BAGI IBM'22

(Keseluruhan Data Primer)

SKOR DOMAIN NILAI & IDENTITI

75.22

Memuaskan

Pemberat : 12.5%
Pengiraan skor berasaskan kepada pemberat mengikut keutamaan domain

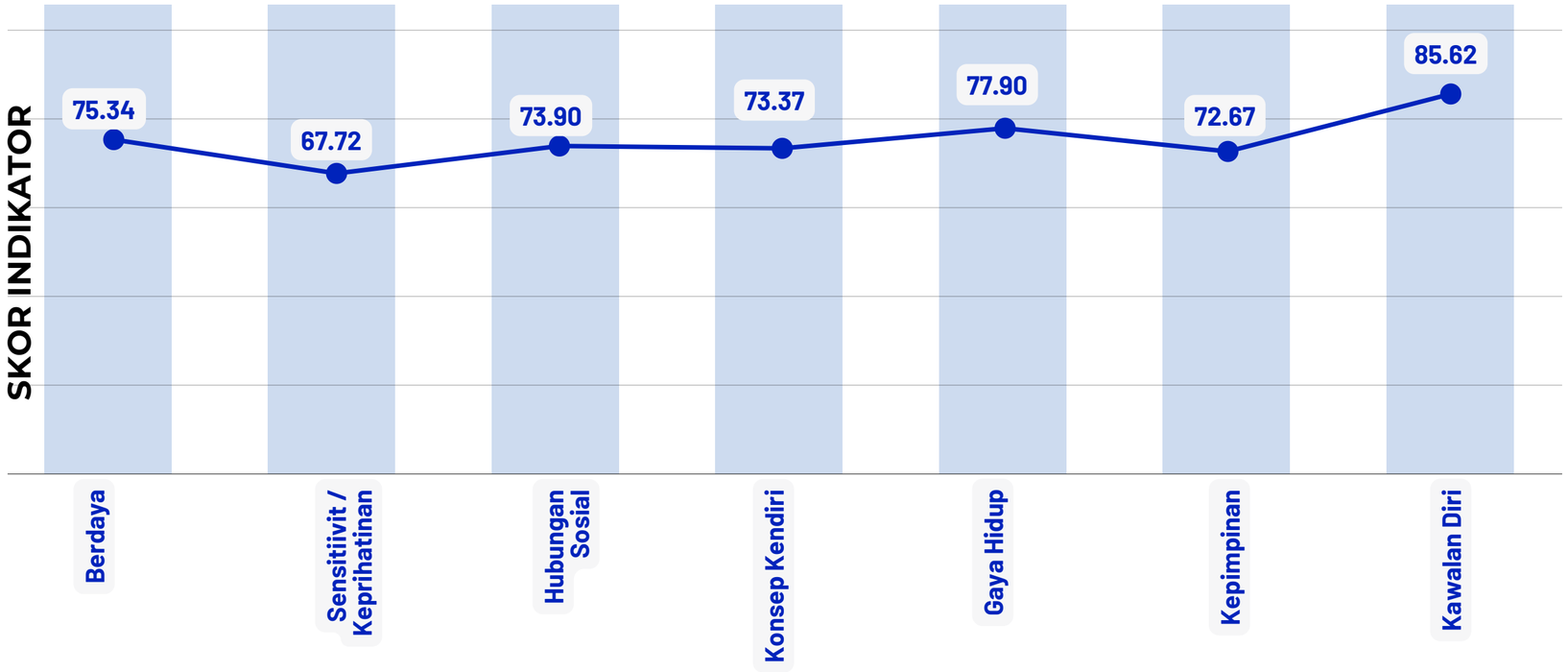

Petunjuk skala bagi data primer

0-39	40-49	50-59	60-74	75-79	80-100
Sangat Tidak Memuaskan	Tidak Memuaskan	Kurang Memuaskan	Sederhana	Memuaskan	Sangat Memuaskan

Sumber:
Institut Penyelidikan pembangunan Belia Malaysia.(2022). Indeks Belia Malaysia 2022 (IBM'22). Putrajaya:IYRES

STATISTIK **PENERIMA PROGRAM ANUGERAH PERDANA BELIA NEGARA (APBN)** DI MALAYSIA BAGI TAHUN 2022

BIL.	SENARAI	KEDUDUKAN	NEGERI
a	**KATEGORI PERTUBUHAN BELIA**		
1	**Persatuan Belia Setia Pakat**	Johan	Terengganu
2	**Pertubuhan Pemuda Gema Malaysia**	Naib Johan	W.P Kuala Lumpur
3	**Persatuan Belia Dinamik Barat**	Tempat Ketiga	Negeri Sembilan
4	**Junior Chamber International Petaling Jaya**	Saguhati	Selangor
b	**KATEGORI**		
1	**Individu Lelaki**	Johan	Perak
2	**Individu Wanita**	Johan	Kedah
c	**KATEGORI EMAS REMAJA PERDANA**	-	Pulau Pinang
d	**ANUGERAH KHAS**	-	Johor
e	**IKON**		
1	**Ikon Belia Karismatik**	-	Sabah
2	**Ikon Belia Sanjungan Budi**	-	Perak
3	**Ikon Belia Kelestarian Alam**	-	Perak
4	**Ikon Belia Reka Tekno**	-	Johor
5	**Ikon Youth-biz**	-	Sarawak
6	**Ikon Belia OKU**	-	Selangor
7	**Ikon Belia Influencer (Media Sosial)**	-	Selangor

Sumber: *Bahagian Pembangunan Belia, Jabatan Belia & Sukan Negara (JBSN), Kementerian Belia & Sukan (KBS). (2023).*

13 KESIHATAN

Institut Penyelidikan Pembangunan Belia Malaysia (IYRES)
Terbitan 2023

PENCAPAIAN DOMAIN KESEJAHTERAAN MENTAL & FIZIKAL DAN INDIKATOR BAGI IBM'22

(Keseluruhan Data Primer & Sekunder)

SKOR DOMAIN KESEJAHTERAAN MENTAL & FIZIKAL

72.23

Sederhana

Pemberat : 20%

Pengiraan skor berasaskan kepada pemberat mengikut keutamaan domain

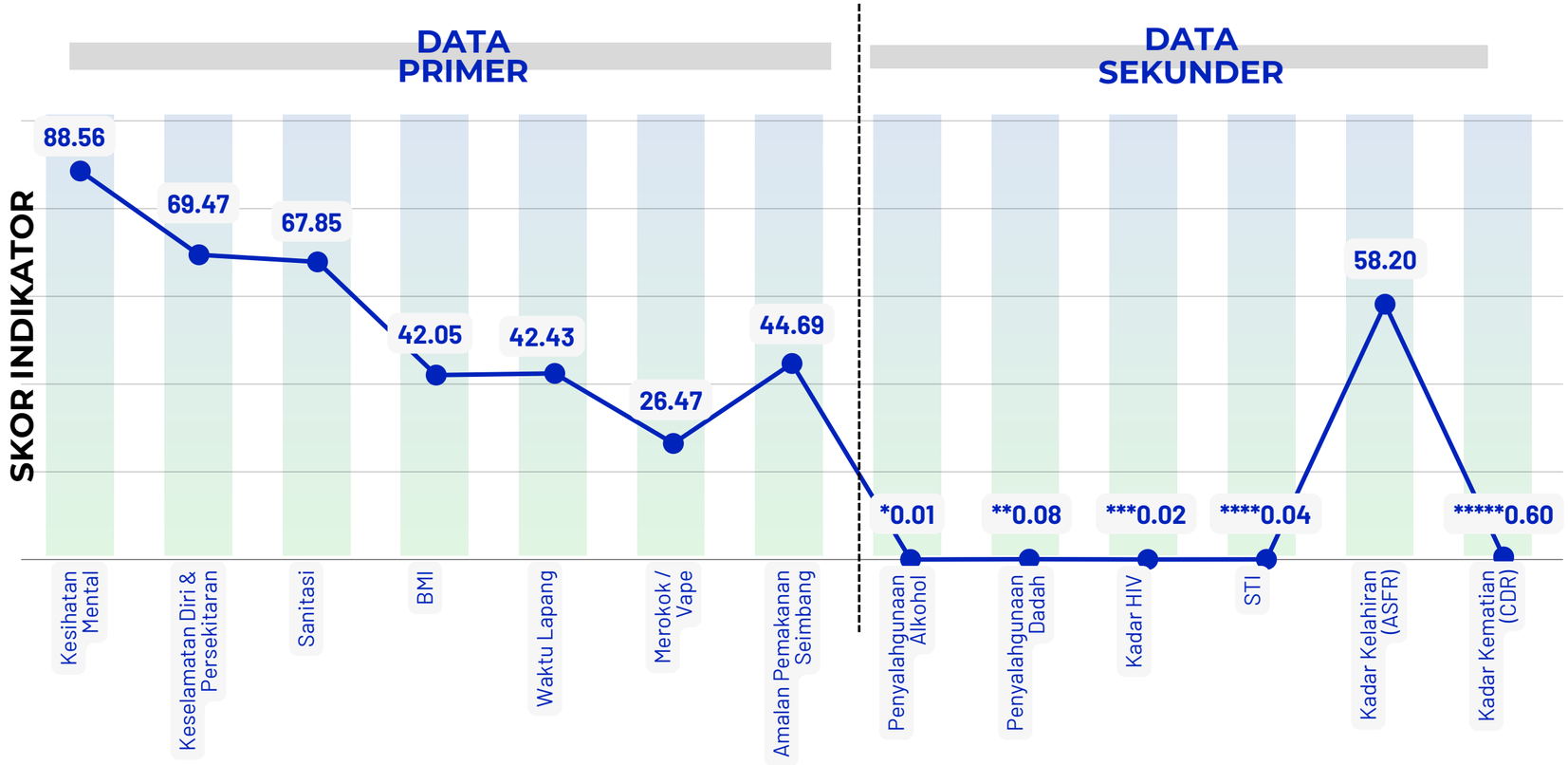

Petunjuk skala bagi data primer

0-39	40-49	50-59	60-74	75-79	80-100
Sangat Tidak Memuaskan	Tidak Memuaskan	Kurang Memuaskan	Sederhana	Memuaskan	Sangat Memuaskan

Nota:
* Tiada Penyalahgunaan Alkohol adalah 99.99 (Sangat Memuaskan)
** Tiada Penyalahgunaan Dadah adalah 99.90 (Sangat Memuaskan)
*** Kadar Tiada HIV adalah 99.98 (Sangat Memuaskan)
**** Kadar Tiada transmitted Infections (STI) adalah 99.96 (Sangat Memuaskan)
*****Kadar Kematian Kasar merujuk kepada bilangan kematian bagi setiap 1,000 penduduk dengan nilai 5.4 bagi penduduk Malaysia secara keseluruhan
BMI : Kadar Berat Badan & Ketinggian

Sumber:
Institut Penyelidikan Pembangunan Belia Malaysia.(2022). Indeks Belia Malaysia 2022 (IBM'22). Putrajaya:IYRES

STATISTIK **BILANGAN BELIA (15-39 TAHUN) DISCAJ DIABETES MELLITUS DI HOSPITAL KKM MENGIKUT NEGERI** DI MALAYSIA BAGI TAHUN 2022

BIL	NEGERI	KATEGORI UMUR BELIA (15-29 TAHUN)	JUMLAH KESELURUHAN SEMUA UMUR
1	Johor	278	3,307
2	Kedah	172	2,380
3	Kelantan	92	936
4	Melaka	70	592
5	Negeri Sembilan	101	1,110
6	Pahang	94	1,086
7	Pulau Pinang	233	2,612
8	Perak	24	313
9	Perlis	130	1,437
10	Selangor	122	1,104
11	Terengganu	189	1,609
12	Sabah	324	3,379
13	Sarawak	103	1,018
14	WP.Kuala Lumpur	87	855
15	WP.Labuan	8	33
16	WP.Putrajaya	23	216
JUMLAH KESELURUHAN (2022)		2,050	21,987
JUMLAH KESELURUHAN (2021)		1,842	20,523

Jumlah Tertinggi

Nota:

1. *Data merujuk kepada diagnosis utama semasa discaj. Bilangan discaj merujuk kepada lawatan (visit), bukan bilangan pesakit (kes).*
2. *Berdasarkan data yang telah dimasukkan (data entry) oleh hospital-hospital KKM.*
3. **International Statistical Classification of Diseases and Related Health Problems 10th Revision (2010 Edition)*

***Sumber**: Pusat Informatik Kesihatan (PIK), Kementerian Kesihatan Malaysia (KKM). (2023).*

STATISTIK **DENGGI BELIA (15-30 TAHUN) MENGIKUT JANTINA & NEGERI** DI MALAYSIA BAGI TAHUN 2022

BIL	NEGERI	JANTINA		KESELURUHAN	JANTINA		JUMLAH BELIA (15-30 TAHUN)
		LELAKI	PEREMPUAN		LELAKI	PEREMPUAN	
1	Johor	2,417	1,807	**4,224**	912	550	**1,462**
2	Kedah	752	709	**1,461**	243	192	**435**
3	Kelantan	613	614	**1,227**	217	197	**414**
4	Melaka	341	324	**665**	109	81	**190**
5	Negeri Sembilan	1,156	897	**2,053**	407	255	**662**
6	Pahang	560	416	**976**	164	102	**266**
7	Perak	757	627	**1,384**	193	134	**327**
8	Perlis	87	74	**161**	21	18	**39**
9	Pulau Pinang	878	743	**1,621**	241	174	**415**
10	Selangor	21,696	15,846	**37,542**	7,932	4,719	**12,651**
11	Terengganu	147	99	**246**	54	31	**85**
12	WP.Kuala Lumpur & WP.Putrajaya	3,858	2,875	**6,733**	1,321	826	**2,147**
13	Sabah	3,959	3,151	**7,110**	1,312	1,020	**2,332**
14	Sarawak	436	235	**671**	91	43	**134**
15	WP.Labuan	16	12	**28**	4	4	**8**
JUMLAH KESELURUHAN (2022)		**37,673**	**28,429**	**66,102**	**13,221**	**8,346**	**21,567**
JUMLAH KESELURUHAN (2021)		**15,275**	**11,090**	**26,365**	**4,690**	**3,071**	**7,761**

Jumlah Tertinggi

Nota :

- *Dikategorikan sebagai penyakit berjangkit di bawah Sektor Penyakit Bawaan Vektor.*

Sumber: *Bahagian Kawalan Penyakit, Kementerian Kesihatan Malaysia (KKM). (2023).*

14 COVID-19



STATISTIK

KES COVID-19 BELIA (18-29 TAHUN) MENGIKUT JANTINA, ETNIK & NEGERI DI MALAYSIA BAGI TAHUN 2022



BIL	NEGERI	JUMLAH BELIA (18-29 TAHUN)	JUMLAH KESELURUHAN
1	Johor	40,015	154,368
2	Kedah	30,971	125,007
3	Kelantan	26,859	122,440
4	Klang Valley	118,747	435,130
5	Melaka	13,238	47,632
6	Negeri Sembilan	16,006	61,732
7	Pahang	19,729	83,734
8	Pulau Pinang	14,494	67,795
9	Perak	2,435	10,451
10	Perlis	29,335	106,318
11	Selangor	41,099	166,135
12	Terengganu	19,577	84,444
13	Sabah	92,106	338,055
14	Sarawak	11,946	55,139
15	WP.Kuala Lumpur	25,116	87,887
16	WP.Labuan	2,289	8,665
17	WP.Putrajaya	1,525	9,188
JUMLAH KESELURUHAN (2022)		505,487	1,964,120

Jumlah Tertinggi

Nota:
- Dikategorikan sebagai penyakit berjangkit.

Sumber: *Bahagian Kawalan Penyakit, Kementerian Kesihatan Malaysia (KKM). (2023).*

15 KELAB & PERSATUAN

STATISTIK **KEAHLIAN PERTUBUHAN BELIA (15-30 TAHUN)** DI MALAYSIA BAGI TAHUN 2022

BIL	PERTUBUHAN BELIA PERINGKAT KEBANGSAAN	JUM. BADAN GABUNGAN / CAWANGAN	JUMLAH KEAHLIAN
1	Majlis Belia Malaysia (MBM)	40	-
2	Gerakan Belia 4B Malaysia (GB4B(M))	**1,934**	40,205
3	Pertubuhan Gerakan Belia Bersatu Malaysia (GBBM)	355	**285,606**
4	Majlis Belia Felda Malaysia (MBFM)	321	30,543
5	Majlis Belia India Malaysia (MIYC)	127	8,459
6	Pergerakan Pemuda Malaysia (YMM)	189	9,304
7	Junior Chamber International Malaysia (JCI)	58	2,676
8	Persatuan Belia Buddhist Malaysia (YBAM)	2	77,172
9	Majlis Belia Hindu Malaysia (HYO)	150	150,000
10	Persatuan Pergerakan Belia India Muslim Malaysia (GEPIMA)	8	15,000
11	Persatuan Kelab-Kelab Belia Malaysia (MAYC)	639	49,813
12	Persatuan Belia Xiang Lian Malaysia (XIANG LIAN)	51	19,193
13	Gabungan Pelajar Melayu Semenanjung (GPMS)	238	83,826
14	Persatuan Kebangsaan Pelajar Islam Malaysia (PKPIM)	25	12,656
15	Angkatan Belia Islam Malaysia (ABIM)	121	9,342
16	Persatuan Asrama Belia Malaysia (MYHA)	15	3,882

BIL	PERTUBUHAN BELIA PERINGKAT KEBANGSAAN	JUM. BADAN GABUNGAN / CAWANGAN	JUMLAH KEAHLIAN
17	Persatuan Belia Islam Nasional (PEMBINA)	28	12,509
18	Persatuan Prihatin Belia Malaysia (MYCA)	1	27
19	Persatuan Belia Kristian Malaysia (MCYA)	7	633
20	Malaysian Sikh Youth Association (SIKH)	1	623
21	Pertubuhan Pemuda Gema Malaysia (GEMA)	12	445
22	Majlis Belia Felcra Malaysia (FELCRA)	28	3,000
23	Majlis Belia Orang Asli Malaysia (MBOAM)	1	85
24	Majlis Kelab Bell Belia Tamil Malaysia (MKBBT(M))	379	24,339
25	Persatuan Belia Harmoni Malaysia (HARMONI(M))	77	4,426
26	Youth Power Club Kebangsaan (YPC)	155	3,585
27	Angkatan Belia (MFLS)	14	1,049
28	Majlis Belia Tahfiz Malaysia (TAHFIZ)	2	1,146
29	Pertubuhan Belia Kreatif Malaysia (BEKREATIF)	1	31
30	Majlis Belia Orang Kurang Upaya Malaysia (MBOKU)	4	27
31	Gerakan Belia Se-Punjabi Malaysia (GBSM)	1	73
32	Kelab - Kelab Tunggal	**5,322**	**295,036**
	JUMLAH KESELURUHAN (2022)	**10,306**	**1,144,711**
	JUMLAH KESELURUHAN (2021)	**11,153**	**1,099,947**

Nota:
Pertubuhan Belia – Keanggotaannya berumur tidak <15 tahun dan tidak >40 tahun & mempunyai objektif yang menjalankan aktiviti-aktiviti belia

Jumlah Tertinggi

Sumber : *Pejabat Pendaftar Pertubuhan Belia (ROY), Kementerian Belia dan Sukan (KBS). (2023).*

STATISTIK **KEPIMPINAN MUDA BELIA (15-30 TAHUN)** YANG MEMEGANG JAWATAN DALAM PERTUBUHAN MENGIKUT JANTINA & NEGERI DI MALAYSIA BAGI TAHUN 2022

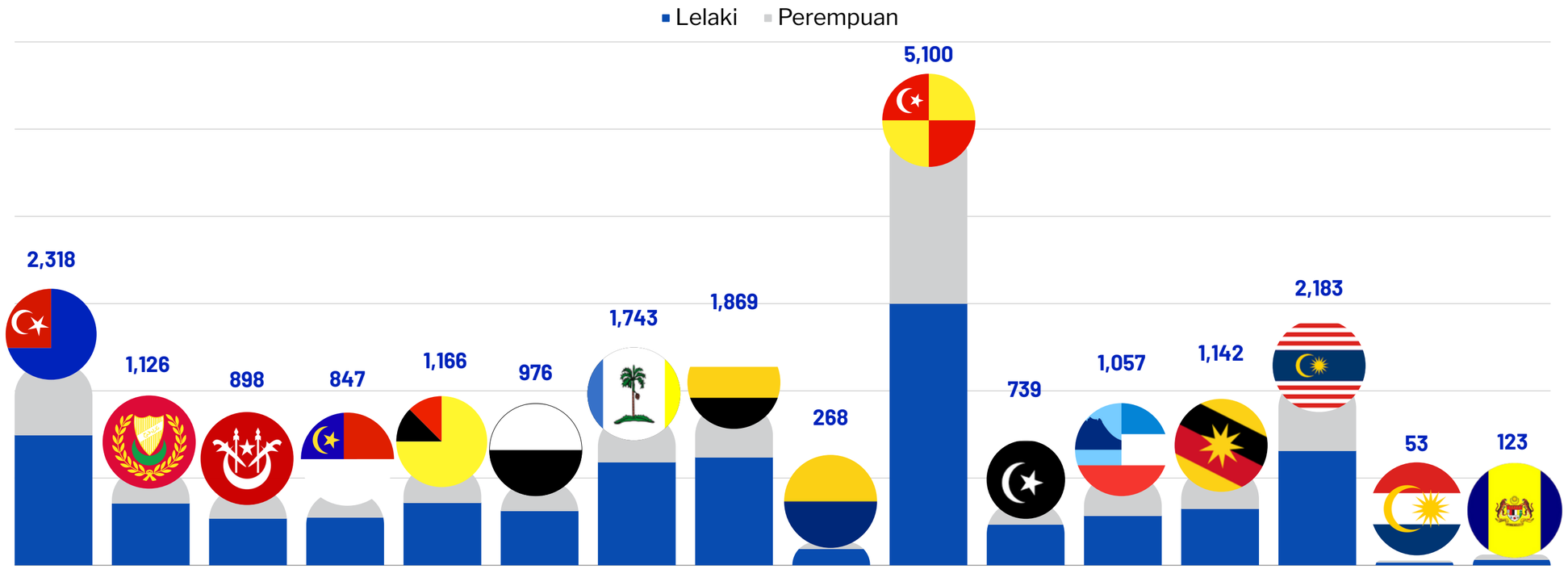

	Johor	Kedah	Kelantan	Melaka	Negeri Sembilan	Pahang	Pulau Pinang	Perak	Pelis	Selangor	Terengganu	Sabah	Sarawak	WP KL	WP Labuan	WP Putrajaya	JUMLAH 2022	JUMLAH 2021
Lelaki ♂	1,491	711	535	548	718	626	1,180	1,239	187	2,999	467	570	649	1,349	33	65	13,332	12,235
Perempuan ♀	827	415	363	299	448	350	536	630	81	2,101	272	487	493	869	20	58	8,276	7,922

Nota:

- *Belia yang dilantik sebagai ahli jawatankuasa dalam sesebuah pertubuhan.*

Sumber : *Jabatan Pendaftaran Pertubuhan Malaysia (ROS), Kementerian Dalam Negeri (KDN) (2023).*

STATISTIK **BADAN SUKAN MENGIKUT JENIS SUKAN** DI MALAYSIA BAGI TAHUN 2022

Bola Sepak	271	Sukan Kecergasan	29	Karate	13	Mendaki	5	Boling	2
Rekreasi	162	Ragbi	22	Billiard	13	Menembak	5	Kriket	2
Memanah	64	Bola Tampar	21	Bina Badan	12	Boling Padang	4	Kabaddi	1
Badminton	55	Sukan Tradisional	19	Bola Jaring	12	Tenis	4	Besbol	1
Sukan Bermotor	47	Taekwondo	19	Silat Olahraga	10	Squash	3	Gimnastik	1
Berbasikal	40	Bola Keranjang	18	Boules (Petanque)	10	Sofbol	3	Berkanu	1
Sukan Air	31	Golf	16	Bola Baling	9	Sukan Ekuestrian	3	Belayar	1
Sepak Takraw	29	Gusti	15	Pingpong	8	Angkat Berat	3	Boccia	1
Olahraga	29	Hoki	13	Wushu	6	Luncur	2	Tinju	1
		Seni Mempertahankan Diri	34			JUM. KESELURUHAN 2022 **1,070**		JUM. KESELURUHAN 2021 **306**	

Sumber : *Pejabat Pesuruhjaya Sukan Malaysia (PPS), KBS.(2023).*

16 PEMBANGUNAN BELIA POSITIF

Institut Penyelidikan Pembangunan Belia Malaysia (IYRES)
Terbitan 2023

TREND PENCAPAIAN & SASARAN TAHAP KUALITI KESEJAHTERAAN HIDUP BELIA BAGI TAHUN 2015 – 2017, 2019 – 2022

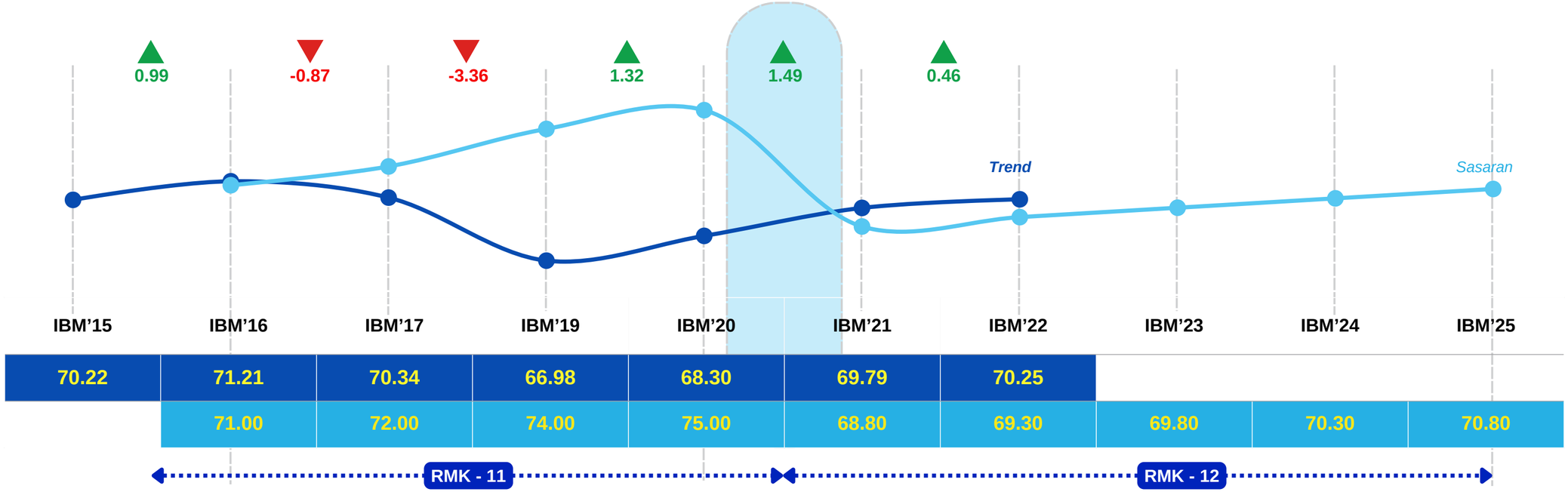

Sumber :

- *Institut Penyelidikan pembangunan Belia Malaysia.(2022).Indeks Belia Malaysia 2022 (IBM'22). Putrajaya:IYRES*
- *Institut Penyelidikan pembangunan Belia Malaysia.(2021).Indeks Belia Malaysia 2021 (IBM'21). Putrajaya:IYRES*
- *Institut Penyelidikan pembangunan Belia Malaysia.(2020).Indeks Belia Malaysia 2020 (IBM'20). Putrajaya:IYRES*
- *Institut Penyelidikan pembangunan Belia Malaysia.(2019).Kajian Penilaian Outcome Indeks Belia Malaysia. Putrajaya:IYRES*
- *Institut Penyelidikan pembangunan Belia Malaysia.(2017).Kajian Penilaian Outcome Indeks Belia Malaysia. Putrajaya:IYRES*
- *Institut Penyelidikan pembangunan Belia Malaysia.(2016).Kajian Penilaian Outcome Indeks Belia Malaysia. Putrajaya:IYRES*
- *Institut Penyelidikan pembangunan Belia Malaysia.(2015).Indeks Belia Malaysia 2015 (IBM'15). Putrajaya:IYRES*

Petunjuk skala bagi data primer

0-39	40-49	50-59	60-74	75-79	80-100
Sangat Tidak Memuaskan	Tidak Memuaskan	Kurang Memuaskan	Sederhana	Memuaskan	Sangat Memuaskan

TREND PENCAPAIAN TAHAP KUALITI KESEJAHTERAAN HIDUP BELIA MENGIKUT DOMAIN BAGI TAHUN 2022

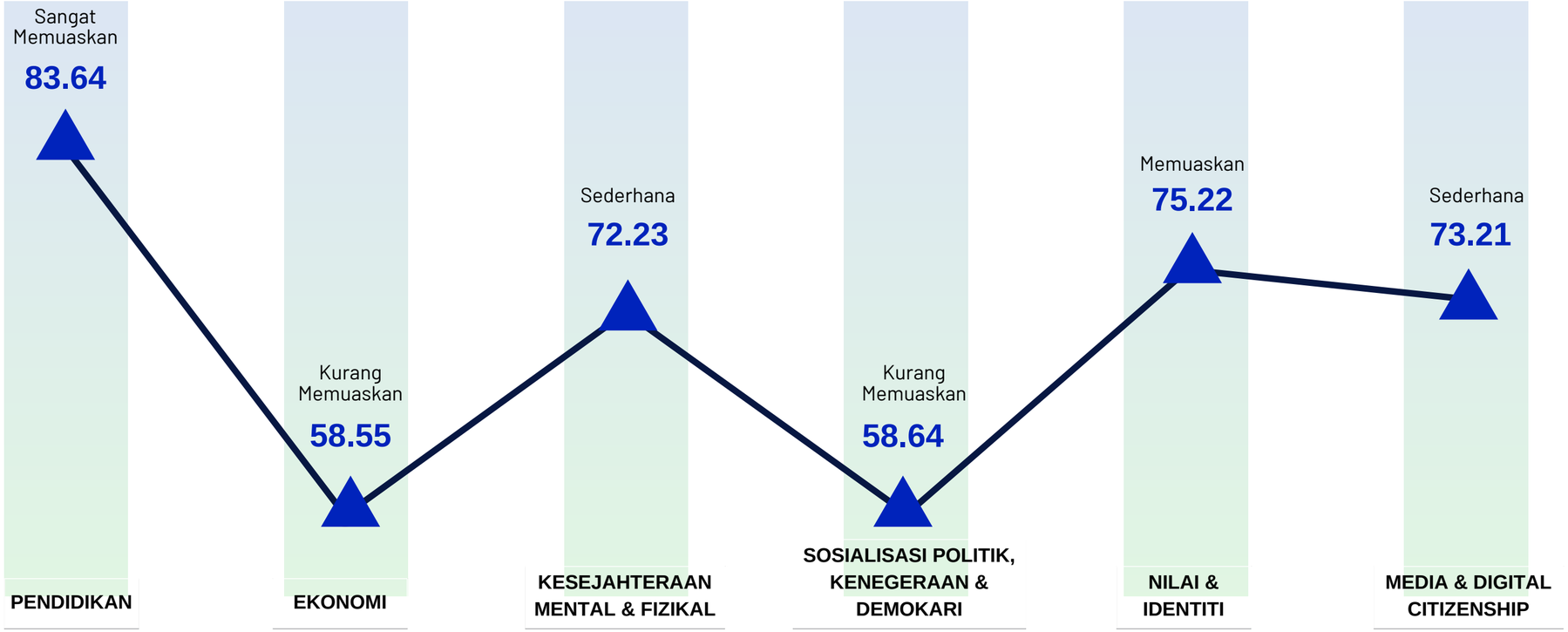

Petunjuk skala bagi data primer

0-39	40-49	50-59	60-74	75-79	80-100
Sangat Tidak Memuaskan	Tidak Memuaskan	Kurang Memuaskan	Sederhana	Memuaskan	Sangat Memuaskan

Sumber:

Institut Penyelidikan pembangunan Belia Malaysia.(2022). Indeks Belia Malaysia 2022 (IBM'22). Putrajaya:IYRES

PENGHARGAAN

Institut Penyelidikan Pembangunan Belia Malaysia (IYRES) ingin merakamkan setinggi-tinggi penghargaan terima kasih kepada Kementerian, agensi serta jabatan yang terlibat dalam membangunkan Buku Statistik Belia Malaysia 2022 ini. Penghargaan ini ditujukan kepada Kementerian/ Jabatan/ Agensi (KJA) yang terlibat antaranya;

Jabatan Perangkaan Malaysia

Jabatan Kebajikan Masyarakat

KPWKM

KEMENTERIAN PENDIDIKAN (KPM)

POLITEKNIK MALAYSIA

KOLEJ KOMUNITI MALAYSIA

KEMENTERIAN PENDIDIKAN TINGGI (KPT)

KEMENTERIAN PEMBANGUNAN KERAJAAN TEMPATAN (KPKT)

KEMENTERIAN PERDAGANGAN DALAM NEGERI & KOS SARA HIDUP (KPDN)

KEMENTERIAN PERTANIAN & KETERJAMINAN MAKANAN (KPKM)

KEMENTERIAN PEMBANGUNAN USAHAWAN & KOPERASI (KUSKOP)

PERKESO

JABATAN PERDANA MENTERI

LHDN MALAYSIA

Serta kepada setiap individu yang terlibat secara langsung dan tidak langsung dalam menjayakan penerbitan buku ini. Semoga dengan terhasilnya penerbitan buku ini akan menjadi bahan rujukan umum serta membantu semua pihak dalam merangka dan melaksanakan program serta menjayakan Agenda Pembangunan Belia Malaysia dalam memenuhi Aspirasi Negara.

Terbitan
2023

INSTITUT PENYELIDIKAN PEMBANGUNAN BELIA MALAYSIA (IYRES)

Aras 10, Menara KBS, Lot 4G4, Presint 4,
Pentadbiran Kerajaan Persekutuan, 62570 Putrajaya

Tel: 03-8871 3417 Faks: 03-8871 3342
laman web: www.iyres.gov.my