

Institut Penyelidikan Pembangunan  
Belia Malaysia (IYRES)

Terbitan  
2024



# STATISTIK BELIA MALAYSIA

VOL 11 2023/2024



Institut Penyelidikan Pembangunan  
Belia Malaysia (IYRES)

Terbitan  
2024



# STATISTIK BELIA MALAYSIA

VOL 11 2023/2024

© Institut Penyelidikan Pembangunan Belia Malaysia (IYRES) 2024

Hak Cipta Terpelihara. Semua hakcipta. Tiada mana-mana bahagian daripada penerbitan buku ini boleh diterbitkan semua atau disimpan di dalam bentuk yang boleh diperolehi semula atau disiarkan dalam sebarang bentuk dengan apa juga cara-cara elektronik, mekanikal, fotokopi, rakaman dan/atau sebaliknya tanpa mendapat izin daripada Institut Penyelidikan Pembangunan Belia Malaysia (IYRES), Kementerian Belia dan Sukan Malaysia.

IYRES merupakan sebuah pusat penyelidikan nasional yang mengkaji pelbagai aspek aliran dan pembangunan generasi muda dan kaitannya dengan perubahan yang berlaku di peringkat nasional, serantau dan antarabangsa. Untuk mencapai matlamatnya, Institut ini akan melaksanakan pelbagai penyelidikan; menganjurkan persidangan, bengkel, syarahan dan seminar; menerbitkan jurnal, risalah mengenai hasil penyelidikan; mewujudkan dan melaksanakan program latihan berkaitan penyelidikan; dan menyediakan kemudahan penyelidikan yang pelbagai termasuklah sebuah pusat sumber dan data untuk perancangan pembangunan belia.

STATISTIK BELIA MALAYSIA 2023/ 2024 : VOLUME 11  
DITERBITKAN SECARA TAHUNAN

ISSN 2289 - 862X

**Disediakan Oleh :**  
Dr. Vellapandian Ponnusamy  
Mohd Rizal Mohd Sham  
Nur Azin Azlina Razali

**Rekabentuk Oleh :**  
Mohd Rizal Mohd Sham

Oleh:

Institut Penyelidikan Pembangunan Belia Malaysia (IYRES)  
Kementerian Belia dan Sukan Malaysia  
Aras 10, Menara KBS, Lot 4G4,  
Presint 4, Pusat Pentadbiran Kerajaan Persekutuan  
62570 Putrajaya, Malaysia

Laman web: [www.iyres.gov.my](http://www.iyres.gov.my)  
Maklumat lanjut: [info@iyres.gov.my](mailto:info@iyres.gov.my) / [ydata@iyres.gov.my](mailto:ydata@iyres.gov.my)  
Tel: +603-8871 3705/ 3389/ 3152  
Fax: +603-8871 3342



## A PENDUDUK

5 - 13

1	Statistik Populasi Penduduk & Penduduk Belia Di Malaysia Bagi Tahun 2020 - 2024	6
2	Statistik Populasi Penduduk Mengikut Jantina Di Malaysia Bagi Tahun 2024	7
3	Statistik Populasi Penduduk Belia (15-30 Tahun) Mengikut Jantina Di Malaysia Bagi Tahun 2024	8
4	Statistik Populasi Penduduk Mengikut Etnik Di Malaysia Bagi Tahun 2024	9
5	Statistik Populasi Penduduk Belia (15-30 Tahun) Mengikut Etnik Di Malaysia Bagi Tahun 2024	10
6	Statistik Unjuran Populasi Penduduk Mengikut Negeri Di Malaysia Bagi Tahun 2025 - 2027	11
7	Statistik Keseluruhan Pendaftaran Orang Kurang Upaya (OKU) Mengikut Negeri Di Malaysia Sehingga Tahun 2023	12
8	Statistik Keseluruhan Pendaftaran Orang Kurang Upaya (OKU) Mengikut Kategori Umur Di Malaysia Sehingga Tahun 2023	13

## B GUNA TENAGA

14 - 26

1	Tenaga Buruh Belia - Kadar Penyertaan Tenaga Buruh (KPTB), 2023 & 2024	16 - 17
2	Tenaga Buruh Belia - Penduduk Bekerja, 2023 & 2024	18 - 19
3	Statistik Penduduk Belia (15-29 Tahun) Bekerja Mengikut Industri Di Malaysia Bagi Tahun 2023	20
4	Tenaga Buruh Belia - Kadar Pengangguran (KP), 2023 & 2024	21 - 24
5	Statistik Pendaftaran Pencari Kerja Mengikut Jantina, Status Pekerjaan & Kategori Umur Di Malaysia Bagi Tahun 2023	25
6	Statistik Kaunselor Belia (18-39 Tahun) Yang Berdaftar Dengan KPWK M Mengikut Jantina & Negeri Di Malaysia Bagi Tahun 2023	26

1	Pencapaian Domain Ekonomi Dan Indikator Bagi IBM 2023	28
2	Statistik Kemiskinan Nasional Ketua Isi Rumah (KIR) Mengikut Status Kemiskinan, Jantina & Negeri Di Malaysia Bagi Tahun 2023	29
3	Statistik Kemiskinan Nasional Ketua Isi Rumah (KIR) Mengikut Status Kemiskinan, Strata & Negeri Di Malaysia Bagi Tahun 2023	30
4	Statistik Kemiskinan Nasional Ahli Isi Rumah (AIR) Mengikut Status Kemiskinan, Jantina & Negeri Di Malaysia Bagi Tahun 2023	31
5	Statistik Kemiskinan Nasional Ahli Isi Rumah (AIR) Mengikut Status Kemiskinan, Strata & Negeri Di Malaysia Bagi Tahun 2023	32
6	Statistik Kemiskinan Nasional Ketua Isi Rumah (KIR) Belia (15-30 Tahun) Mengikut Status Kemiskinan, Jantina & Negeri Di Malaysia Bagi Tahun 2023	33
7	Statistik Kemiskinan Nasional Ketua Isi Rumah (KIR) Belia (15-30 Tahun) Mengikut Status Kemiskinan, Strata & Negeri Di Malaysia Bagi Tahun 2023	34
8	Statistik Kemiskinan Nasional Ahli Isi Rumah (AIR) Belia (15-30 Tahun) Mengikut Status Kemiskinan, Jantina & Negeri Di Malaysia Bagi Tahun 2023	35
9	Statistik Kemiskinan Nasional Ahli Isi Rumah (AIR) Belia (15-30 Tahun) Mengikut Status Kemiskinan, Strata & Negeri Di Malaysia Bagi Tahun 2023	36
10	Statistik Penerima Belia (15-30 Tahun) Sumbangan Tunai Rahmah (STR) Mengikut Jantina & Negeri Di Malaysia Bagi Tahun 2023	37
11	Statistik Mufflis Mengikut Cawangan Bagi Tahun 2021 - 2024	38
12	Perbandingan Statistik Kes Kebankrapan Bagi Tahun 2020 - 2024	39
13	Statistik Kes Kebankrapan Kategori Belia (<30 Tahun) Secara Bulanan Bagi Tahun 2024	40
14	Statistik Faktor Kes Kebankrapan Bagi Tahun 2022 - 2024	41
15	Statistik Penerima Geran Belia (18-40 Tahun) Di Bawah Program Agropreneur Muda Mengikut Negeri Di Malaysia Bagi Tahun 2023	42
16	Statistik Penerima Geran Belia (18-40 Tahun) Di Bawah Program Agropreneur Muda Mengikut Jumlah Peruntukan & Negeri Di Malaysia Bagi Tahun 2023	43
17	Statistik Peserta Belia (18 – 30 Tahun) Program Pemerkasaan Ekonomi Komuniti Bandar (PEKB) Di Malaysia Bagi Tahun 2023	44

1	Pencapaian Domain Pendidikan Dan Indikator Bagi IBM'23	46
2	Statistik Guru Belia (23-30 Tahun) Mengikut Jantina & Negeri Di Malaysia Bagi Tahun 2023	47
3	Statistik Peratusan (%) Keciciran Murid Di Sekolah Bagi Tahun 2016 - 2023	48
4	Statistik Kadar Penyertaan Di Institusi Pendidikan Kerajaan & Bantuan Kerajaan Mengikut Peringkat Pendidikan & Kategori Umur Di Malaysia Bagi Tahun 2023	49
5	Statistik Pelajar Universiti Awam Mengikut Tahap Pengajian Di Malaysia Bagi Tahun 2023	50 - 51
6	Statistik Pelajar Universiti Awam Mengikut Jantina Di Malaysia Bagi Tahun 2023	52
7	Statistik Pelajar Belia ( $\leq$ 18-30 Tahun) Universiti Awam Mengikut Jantina Di Malaysia Bagi Tahun 2023	53
8	Statistik Pelajar Belia (15-30 Tahun) Politeknik Mengikut Tahap Pengajian, Jantina & Kategori Umur Di Malaysia Bagi Tahun 2023	54
9	Statistik Pelajar Politeknik Mengikut Jantina & Negeri Di Malaysia Bagi Tahun 2023	55 - 56
10	Statistik Pelajar Belia (15-30 Tahun) Politeknik Mengikut Jantina & Negeri Di Malaysia Bagi Tahun 2023	57 - 58
11	Statistik Pelajar Belia (15-30 Tahun) Kolej Komuniti Mengikut Tahap Pengajian & Jantina Di Malaysia Bagi Tahun 2023	59
12	Statistik Pelajar Kolej Komuniti Mengikut Jantina & Negeri Di Malaysia Bagi Tahun 2023	60 - 64
13	Statistik Pelajar Belia (15-30 Tahun) Kolej Komuniti Mengikut Jantina & Negeri Di Malaysia Bagi Tahun 2023	65 - 69
14	Statistik Lokasi & Bidang Institut Latihan Kemahiran Belia & Sukan Kursus ILKBS	70
15	Statistik Enrolmen Pelajar Institut Latihan Kemahiran Belia & Sukan (IIKBS) Di Malaysia Bagi Tahun 2019 - 2023	71
16	Statistik Pelajar Graduan Institut Latihan Kemahiran Belia & Sukan (IIKBS) Di Malaysia Bagi Tahun 2023	72
17	Statistik Kebolehpasaran Pelajar Institut Latihan Kemahiran Belia & Sukan (IIKBS) Bagi Tahun 2022 & 2023	73
18	Statistik Pencapaian Institut Latihan Kemahiran Belia & Sukan (ILKBS) Bagi Tahun 2023 & 2024	74 - 75

**E PERUMAHAN, FASILITI & KEMUDAHAN**

**76 - 88**

1	Statistik Pemilikan Rumah PR1MA Dalam Kalangan Belia (21 – 30 Tahun) Mengikut Jantina & Negeri Di Malaysia Bagi Tahun 2023	77
2	Statistik Pemilikan Rumah PR1MA Dalam Kalangan Belia (21 – 30 Tahun) Mengikut Etnik & Negeri Di Malaysia Bagi Tahun 2023	78
3	Statistik Pemohon Belia (19 – 30 Tahun) Perumahan Penjawat Awam Malaysia (PAAM) Mengikut Kategori Umur Di Malaysia Bagi Tahun 2023	79
4	Statistik Penerima Belia (19 – 30 Tahun) Bantuan Baik Pulih Rumah Di Bandar Mengikut Kategori Umur, Jantina & Negeri Di Malaysia Bagi Tahun 2023	80
5	Statistik Gimnasium Rakyat Kementerian Belia & Sukan (KBS) Mengikut Negeri Di Malaysia Bagi Tahun 2024	81
6	Statistik Gelanggang Futsal Kementerian Belia & Sukan (KBS) Mengikut Negeri Di Malaysia Sehingga Tahun 2023	82 - 83
7	Statistik Tempahan & Penggunaan Fasiliti Sukan Kementerian Belia & Sukan (KBS) Bagi Tahun 2024	84
8	Statistik Tempahan & Penggunaan Fasiliti Sukan Kementerian Belia & Sukan (KBS) Mengikut Negeri Di Malaysia Bagi Tahun 2024 - KOMBES	85
9	Statistik Tempahan & Penggunaan Fasiliti Sukan Kementerian Belia & Sukan (KBS) Mengikut Negeri Di Malaysia Bagi Tahun 2024 - KRM	86
10	Statistik Tempahan & Penggunaan Fasiliti Sukan Kementerian Belia & Sukan (KBS) Mengikut Negeri Di Malaysia Bagi Tahun 2024 - KSK	87
11	Statistik Tempahan & Penggunaan Fasiliti Sukan Kementerian Belia & Sukan (KBS) Mengikut Negeri Di Malaysia Bagi Tahun 2024 - KS & APBM	88

**F SUKARELAWAN**

**89 - 93**

1	Statistik Hero Pengguna (HP) Belia (15-30 Tahun) Mengikut Negeri Di Malaysia Bagi Tahun 2023	90
2	Statistik Hero Pengguna (HP) Belia (15-30 Tahun) Mengikut Jantina & Negeri Di Malaysia Bagi Tahun 2023	91
3	Statistik Program Rakan Muda Mengikut 10 Gaya Hidup Bagi Tahun 2023 & 2024	92
4	Statistik Sekretariat Rakan Muda (SRM) IPT (18 - 25 Tahun) Mengikut Negeri Di Malaysia Bagi Tahun 2023 - 2024	93

**G SUKAN & REKREASI**

**94 - 108**

1	Statistik Atlet Belia (15-30 Tahun) Program Pelapis Kebangsaan Mengikut Jantina & Negeri Di Malaysia Bagi Tahun 2023 & 2024	95
2	Statistik Atlet Belia (15-30 Tahun) Program Podium Mengikut Jantina & Negeri Di Malaysia Bagi Tahun 2023 & 2024	96
3	Statistik Atlet Belia (15-30 Tahun) Paralimpik Mengikut Jantina & Negeri Di Seluruh Malaysia Bagi Tahun 2023	97
4	Statistik Atlet Belia (15-30 Tahun) Paralimpik Mengikut Etnik & Negeri Di Seluruh Malaysia Bagi Tahun 2023	98
5	Statistik Jurulatih Mengikut Program Bagi Tahun 2023	99
6	Statistik Atlet SEA Games'22 Mengikut Jantina & Jenis Sukan Bagi Tahun 2023	100
7	Statistik Atlet SEA Games'22 Mengikut Jantina & Pingat Bagi Tahun 2023	101
8	Statistik Atlet Mengikut Jantina Bagi Perkhidmatan Perubatan Sukan Bagi Tahun 2023	102
9	Statistik Ahli Yayasan Kebajikan Atlet Kebangsaan (YAKEB) Mengikut Kategori Umur & Jantina Di Malaysia Sehingga Tahun 2024	103
10	Skor Indeks Budaya Sukan Malaysia 2018 - 2023 (IBSM'18-23)	104
11	Skor Indeks Budaya Sukan Malaysia (IBSM) Mengikut Domain & Indikator Bagi Tahun 2023	105
12	Indeks Budaya Sukan Malaysia 2023 (IBSM'23) Domain Penglibatan	106
13	Indeks Budaya Sukan Malaysia 2023 (IBSM'23) Peratusan (%) - Penglibatan dalam e-Sport	107
14	Indeks Budaya Sukan Malaysia 2021 (IBSM'22) Peratusan (%) - Medium & Waktu Melakukan Aktiviti Sukan	108

**H INDUSTRI SUKAN**

**109 - 110**

1	Statistik Syarikat/ Organisasi Sukan Mengikut Segmen Industri Bagi Tahun 2023	110
---	---	-----

**I MEDIA & TEKNOLOGI**

**111 - 115**

1	Pencapaian Domain Media & Digital Citizenship Dan Indikator Bagi IBM'23	112
2	Statistik Langganan Jalur Lebar Mengikut Negeri Di Malaysia Bagi Tahun 2023	113
3	Statistik Kadar Penembusan Jalur Lebar Mengikut Negeri Di Malaysia Bagi Tahun 2023	114
4	Statistik Pusat Ekonomi Digital Keluarga Malaysia (PEDi) Mengikut Negeri Di Malaysia Bagi Tahun 2023	115



**J SOSIALISASI POLITIK 116 - 120**

1	Pencapaian Domain Sosialisasi Politik, Kenegaraan & Demokrasi Dan Indikator Bagi IBM'23	117
2	Statistik Pemilih & Pemilih Belia (Daftar Pemilih Induk) Mengikut Negeri Di Malaysia Bagi Tahun 2023	118
3	Statistik Pemilih & Pemilih Belia (Daftar Pemilih Induk) Mengikut Jantina & Negeri Di Malaysia Bagi Tahun 2023	119
4	Statistik Peratusan (%) Pemilih Belia (Daftar Pemilih Induk) Mengikut Negeri Di Malaysia Bagi Tahun 2023	120

**K SOSIAL 121 - 133**

1		
2	Statistik Tangkapan Belia (15-40 Tahun) Jenayah Indeks Malaysia Mengikut Kesalahan Bagi Tahun 2023 & 2024	122
3	Statistik Tangkapan Juvana (<18 Tahun) Jenayah Indeks Malaysia Mengikut Kesalahan Bagi Tahun 2023 & 2024	123
4	Statistik Kemalangan Jalan Raya & Kecederaan Mengikut Kontinjen Di Malaysia Bagi Tahun 2023 & 2024	124
5	Statistik Operasi Samseng Jalanan Mengikut Kategori Umur & Kontinjen Di Malaysia Bagi Tahun 2023 & 2024	125
6	Statistik Tangkapan Narkotik Belia (15-30 Tahun) Mengikut Kontinjen Di Malaysia Bagi Tahun 2023 & 2024	126 - 128
7	Kedudukan Indeks Persepsi Rasuah Malaysia Mengikut Tahun 2017 - 2023	129
8	Statistik Tangkapan Kegiatan Rasuah Belia (15-30 Tahun) Mengikut Jantina & Negeri Di Malaysia Bagi Tahun 2023	130
9	Statistik Penagih Dadah Belia (15-30 Tahun) Mengikut Negeri Di Malaysia Bagi Tahun 2023	131
10	Statistik Penagih Dadah Belia (15-30 Tahun) Yang Menerima Rawatan & Pemulihan Mengikut Negeri Di Malaysia Bagi Tahun 2023	132
	Statistik Kemasukan Banduan Sabitan Belia (15 – 30 Tahun) Mengikut Negeri Di Malaysia Bagi Tahun 2023	133

**L KEPIMPINAN 134 - 136**

1	Pencapaian Domain Nilai & Identiti Dan Indikator Bagi IBM'23	135
2	Statistik Penerima Program Anugerah Perdana Belia Negara (APBN) Di Malaysia Bagi Tahun 2023	136

<b>M</b>	<b>KESIHATAN</b>	<b>137 - 140</b>
1	Pencapaian Domain Kesejahteraan Mental & Fizikal Dan Indikator Bagi IBM'23	138
2	Statistik Bilangan Belia (15-30 Tahun) Discaj Diabetes Mellitus Di Hospital KKM Mengikut Negeri Di Malaysia Bagi Tahun 2023	139
3	Statistik Denggi Belia (15-30 Tahun) Di Malaysia Bagi Tahun 2023	140
<b>N</b>	<b>COVID 19</b>	<b>141 -142</b>
1	Statistik Kes Covid-19 Belia Mengikut Kategori Umur Di Malaysia Bagi Tahun 2023 & 2024	142
<b>O</b>	<b>KELAB &amp; PERSATUAN</b>	<b>143 - 147</b>
1	Statistik Keahlian Pertubuhan Belia Mengikut Jantina & Negeri Di Malaysia Sehingga Ogos 2024	144
2	Statistik Pemegang Jawatan Pertubuhan Belia Mengikut Jantina & Negeri Di Malaysia Sehingga Ogos 2024	145
3	Statistik Penerimaan MYKD Bagi Tahun 2020 - Ogos 2024	146
4	Statistik Badan Sukan Mengikut Jenis Sukan Di Malaysia Bagi Tahun 2023	147
<b>P</b>	<b>PENGANTARABANGSAAN</b>	<b>148 - 149</b>
1	Statistik Peserta Program Kapal Belia Asia Tenggara & Jepun (The Ship For Southeast Asian and Japanese Youth Program - SSEAYP) Mengikut Jantina & Etnik Bagi Tahun 2019 - 2023	149
<b>Q</b>	<b>PERPADUAN</b>	<b>150 - 152</b>
1	Statistik Mediator Komuniti (MK) Mengikut Kategori Umur & Negeri Di Malaysia Bagi Tahun 2023	151
2	Statistik Skim Rondaan Sukarela (SRS) Mengikut Negeri Di Malaysia Bagi Tahun 2023	152
<b>R</b>	<b>PEMBANGUNAN BELIA POSITIF</b>	<b>153 - 155</b>
1	Trend Pencapaian & Sasaran Tahap Kualiti Kesejahteraan Hidup Belia Bagi Tahun 2015 – 2017, 2019 – 2023	154
2	Trend Pencapaian Tahap Kualiti Kesejahteraan Hidup Belia Mengikut Domain Bagi Tahun 2023	155

## PRAKATA

# YBRS. DR. VELLAPANDIAN PONNUSAMY

KETUA PEGAWAI EKSEKUTIF IYRES



Salam sejahtera.

Buku Statistik Belia Malaysia 2023/ 2024 Vol.11 Terbitan 2024 ini merupakan salah satu koleksi terbitan berkala IYRES yang memaparkan pelbagai jenis data sekunder dan primer melibatkan 18 kluster iaitu Kluster Penduduk, Guna Tenaga, Ekonomi, Pendidikan dan Kemahiran, Perumahan, Fasiliti dan Kemudahan, Sukarelawan, Sukan dan Rekreasi, Industri Sukan, Media dan Teknologi, Sosialisasi Politik, Sosial, Kepimpinan, Kesihatan, Covid-19, Kelab dan Persatuan, Pengantarabangsaan, Perpaduan serta Pembangunan Belia Positif.


Maklumat yang dipaparkan telah diperolehi daripada hasil perkongsian Kementerian/ Jabatan/ Agensi (KJA) serta melalui penyelidikan yang dilaksanakan oleh IYRES.

Selaras dengan peranan IYRES sebagai focal point kepada sumber maklumat dan statistik belia di Malaysia, IYRES telah mengambil inisiatif mewujudkan sebuah platform digital yang menempatkan data-data berkaitan belia di bawah Hub Data Belia. Penyediaan naskhah ini merupakan salah satu usaha untuk menyebarkan maklumat yang terkandung di dalam Hub Data Belia untuk rujukan pelbagai pihak.

Semoga naskhah yang dihasilkan ini dapat menjadi rujukan kepada semua pemegang taruh pembangunan belia. Maklumat dan statistik yang interaktif turut boleh dicapai melalui <http://ydata.iyres.gov.my> dan juga aplikasi mudah alih yang disediakan di *play store* dan *apps store*.

Saya turut mengambil kesempatan ini untuk merakamkan setinggi-tinggi penghargaan di atas kerjasama serta sokongan Kementerian, agensi dan pemegang taruh pembangunan belia yang terlibat secara langsung atau tidak langsung dalam menjayakan penghasilan naskhah ini.

Sekian, terima kasih.





# PENGENALAN >>>

Buku Statistik ini disediakan sebagai rujukan, panduan dan memudahkan semua pemegang taruh belia termasuklah agensi kerajaan, badan-badan bukan kerajaan, sektor swasta, institusi penyelidikan, persatuan / individu belia dan masyarakat untuk mencari maklumat berkaitan belia.

## Siapakah **belia**?



- Individu belia yang berumur di antara **15 tahun dan sebelum mencapai umur 30 tahun** (Dasar Belia Malaysia - DBM)
- Seseorang yang berumur tidak kurang daripada 15 tahun dan tidak lebih daripada 30 tahun (Akta Pertubuhan Belia dan Pembangunan Belia 2007 (Pindaan) 2019 – [Akta 668])

- *Pada masa ini, KBS menggunakan dua takrifan had umur belia iaitu 15 hingga 30 tahun DAN 15 hingga 40 tahun berikutan Pindaan Akta 668 yang akan dikuatkuasakan pada 1 Januari 2026.*

## Bagaimanakah taburan belia di Malaysia boleh diperolehi?



Taburan belia mengikut tahun semasa boleh diperolehi berdasarkan Banci Penduduk dan Perumahan Malaysia yang dikeluarkan oleh Jabatan Perangkaan Malaysia (DOSM) bagi setiap 10 tahun dan unjuran penduduk pada setiap tahun.

## Di manakah Statistik Belia boleh diperolehi?



Sila rujuk website IYRES:  
<https://ydata@iyres.gov.my> atau melalui [www.iyres.gov.my](http://www.iyres.gov.my)



Google Play



Apps Store

Boleh turut di muat turun melalui aplikasi mudah alih yang disediakan di **Google Play** dan **Apps store**.



# 1 PENDUDUK

## POPULASI PENDUDUK & BELIA MALAYSIA

- Anggaran Penduduk Pertengahan Tahun berasaskan data Banci Penduduk dan Perumahan Malaysia 2020 (2020-2024)
- Unjuran Penduduk (semakan semula) berasaskan data Banci Penduduk dan Perumahan Malaysia 2010 (2025-2027)



# STATISTIK **POPULASI PENDUDUK & PENDUDUK BELIA DI MALAYSIA** BAGI TAHUN 2020 - 2024

'000

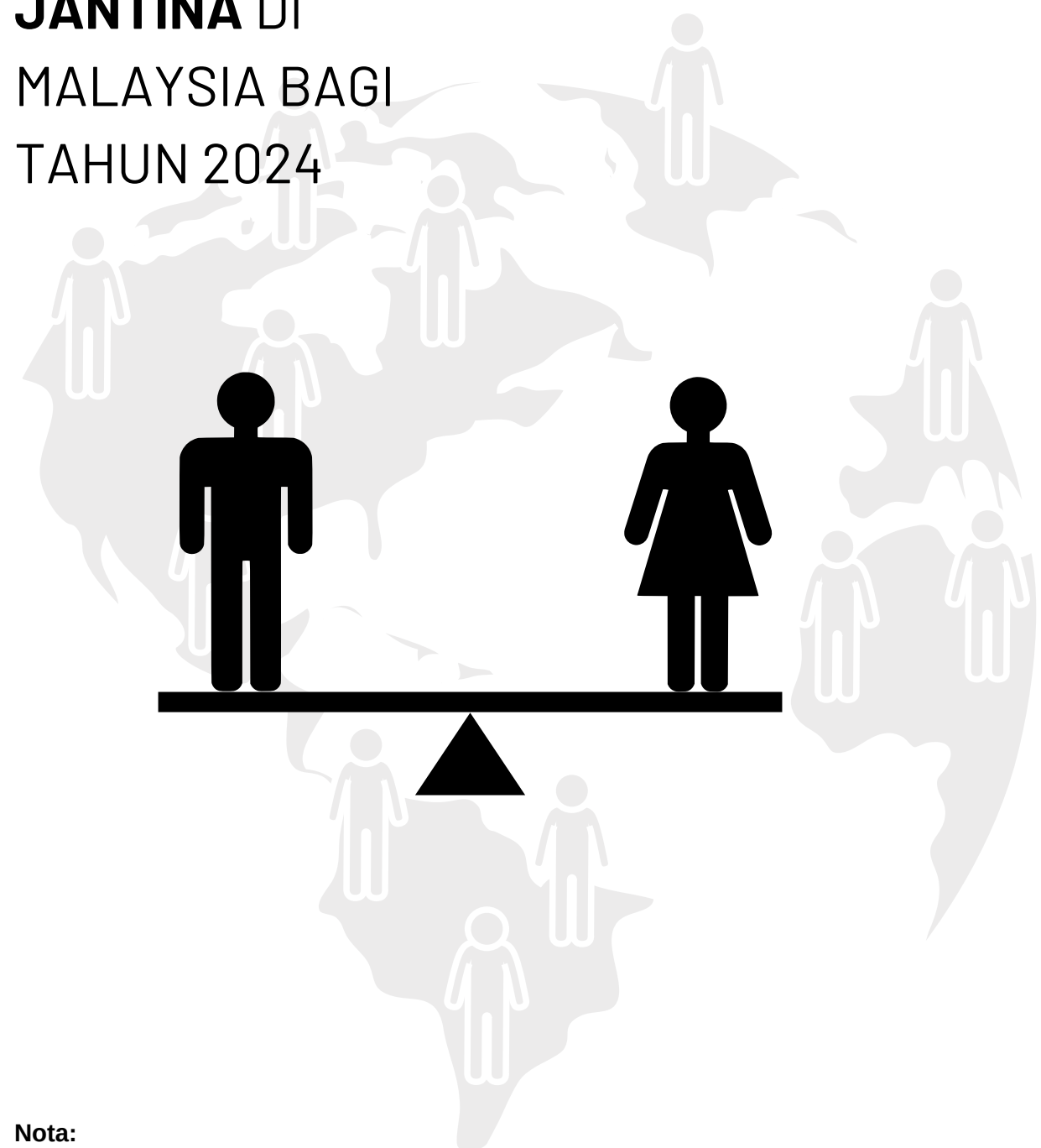
TAHUN	POPULASI PENDUDUK 0-65++ TAHUN			POPULASI PENDUDUK BELIA							
				15-40 TAHUN				15-30 TAHUN			
	LELAKI	PEREMPUAN	JUMLAH	LELAKI	PEREMPUAN	JUMLAH	% (15-40/0-65++)	LELAKI	PEREMPUAN	JUMLAH	% (15-30/0-65++)
2020	16,966.2	15,481.2	32,447.4	7,941.9	6,850.3	14,792.3	45.6%	4,964.5	4,277.6	9,242.1	28.5%
2021	17,000.3	15,576.0	32,576.3	7,863.0	6,824.4	14,687.4	45.1%	4,898.1	4,223.3	9,121.4	28.0%
2022	17,039.7	15,658.5	32,698.1	7,848.2	6,832.5	14,680.6	44.9%	4,890.2	4,213.6	9,103.8	27.8%
2023	17,472.3	15,929.5	33,401.8	8,086.8	6,918.9	15,005.7	44.9%	5,046.7	4,270.0	9,316.7	27.9%
2024	17,882.7	16,176.1	34,058.8	8,301.4	6,983.3	15,284.8	44.9%	5,185.3	4,314.2	9,499.6	27.9%

**Nota:**

1. Anggaran Penduduk Pertengahan Tahun berasaskan data Banci Penduduk dan Perumahan Malaysia 2020.
2. Hasil tambah mungkin berbeza kerana pembundaran.

**Sumber:** Jabatan Perangkaan Malaysia.(2024).

# STATISTIK POPULASI PENDUDUK MENGIKUT JANTINA DI MALAYSIA BAGI TAHUN 2024



**Nota:**


1. Anggaran Penduduk Pertengahan Tahun berasaskan data Banci Penduduk dan Perumahan Malaysia 2020.
2. Hasil tambah mungkin berbeza kerana pembundaran.

**Sumber:** Jabatan Perangkaan Malaysia.(2024).

'000

BIL	NEGERI	JANTINA		JUMLAH KESELURUHAN
		LELAKI	PEREMPUAN	
1	Johor	2,246.7	1,939.6	4,186.3
2	Kedah	1,132.8	1,084.7	2,217.5
3	Kelantan	949.4	939.1	1,888.5
4	Melaka	554.3	492.7	1,047.1
5	Negeri Sembilan	644.5	595.6	1,240.1
6	Pahang	889.9	778.3	1,668.2
7	Perak	1,343.8	1,225.8	2,569.6
8	Perlis	148.0	148.8	296.8
9	Pulau Pinang	923.8	876.6	1,800.4
10	Sabah	1,955.1	1,787.1	3,742.2
11	Sarawak	1,299.5	1,218.5	2,518.1
12	Selangor	3,934.0	3,429.4	7,363.4
13	Terengganu	633.0	599.1	1,232.1
14	WP.Kuala Lumpur	1,116.7	950.8	2,067.5
15	WP.Labuan	51.7	49.1	100.8
16	WP.Putrajaya	59.4	60.9	120.3
<b>JUMLAH KESELURUHAN (2024)</b>		<b>17,882.7</b>	<b>16,176.1</b>	<b>34,058.8</b>
<b>JUMLAH KESELURUHAN (2023)</b>		<b>17,472.3</b>	<b>15,929.5</b>	<b>33,401.8</b>

STATISTIK POPULASI  
PENDUDUK BELIA  
(15-30 TAHUN)  
MENGIKUT JANTINA  
DI MALAYSIA BAGI  
TAHUN 2024



**Nota:**

1. Anggaran Penduduk Pertengahan Tahun berasaskan data Banci Penduduk dan Perumahan Malaysia 2020.

2. Hasil tambah mungkin berbeza kerana pembundaran.

**Sumber:** Jabatan Perangkaan Malaysia.(2024).

'000

BIL	NEGERI	JANTINA		JUMLAH KESELURUHAN
		LELAKI	PEREMPUAN	
1	Johor	690.4	524.2	1,214.6
2	Kedah	347.1	298.4	645.5
3	Kelantan	293.9	284.9	578.9
4	Melaka	160.7	136.0	296.7
5	Negeri Sembilan	174.4	151.5	325.8
6	Pahang	260.8	206.7	467.5
7	Perak	390.8	317.9	708.7
8	Perlis	49.6	46.7	96.4
9	Pulau Pinang	261.5	232.2	493.7
10	Sabah	673.4	594.0	1,267.5
11	Sarawak	364.7	327.1	691.8
12	Selangor	1,047.2	793.0	1,840.2
13	Terengganu	185.2	167.2	352.4
14	WP.Kuala Lumpur	261.1	209.7	470.8
15	WP.Labuan	13.2	13.9	27.1
16	WP.Putrajaya	11.3	10.7	22.0
<b>JUMLAH KESELURUHAN (2024)</b>		<b>5,185.3</b>	<b>4,314.2</b>	<b>9,499.6</b>
<b>JUMLAH KESELURUHAN (2023)</b>		<b>5,046.7</b>	<b>4,270.0</b>	<b>9,316.7</b>

# STATISTIK POPULASI PENDUDUK MENGIKUT ETNIK DI MALAYSIA BAGI TAHUN 2024



'000

BIL	NEGERI	ETNIK					BUKAN WARGA NEGARA	JUMLAH
		MELAYU	BUMIPUTERA LAIN	CINA	INDIA	LAIN-LAIN		
1	Johor	2,258.7	60.4	1,212.4	247.2	19.6	387.9	4,186.3
2	Kedah	1,697.9	4.8	247.7	128.5	25.8	112.8	2,217.5
3	Kelantan	1,758.7	22.8	44.2	4.7	11.0	47.1	1,888.5
4	Melaka	684.2	9.9	203.4	52.5	5.3	91.8	1,047.1
5	Negeri Sembilan	727.5	22.9	246.0	163.2	6.0	74.5	1,240.1
6	Pahang	1,185.3	95.8	219.3	55.9	9.6	102.2	1,668.2
7	Perak	1,420.7	76.0	630.7	270.7	10.9	160.4	2,569.6
8	Perlis	252.6	1.5	20.0	5.1	5.7	11.9	296.8
9	Pulau Pinang	735.9	7.2	711.1	155.0	10.2	181.0	1,800.4
10	Sabah	326.8	2,077.8	243.5	5.9	44.8	1,043.4	3,742.2
11	Sarawak	603.5	1,218.0	557.3	5.1	6.6	127.7	2,518.1
12	Selangor	4,002.3	85.3	1,759.1	730.6	57.6	728.6	7,363.4
13	Terengganu	1,162.3	3.4	22.7	2.1	2.3	39.3	1,232.1
14	WP.Kuala Lumpur	855.2	20.7	729.9	176.9	13.5	271.3	2,067.5
15	WP.Labuan	25.2	51.5	9.7	0.9	1.4	12.2	100.8
16	WP.Putrajaya	111.5	2.3	0.6	1.4	0.3	4.1	120.3
<b>JUMLAH KESELURUHAN (2024)</b>		<b>17,808.4</b>	<b>3,760.4</b>	<b>6,857.6</b>	<b>2,005.5</b>	<b>230.7</b>	<b>3,396.1</b>	<b>34,058.8</b>
<b>JUMLAH KESELURUHAN (2023)</b>		<b>17,614.9</b>	<b>3,726.5</b>	<b>6,866.2</b>	<b>2,002.7</b>	<b>226.9</b>	<b>2,964.8</b>	<b>33,401.8</b>

**Nota:**  
1. Anggaran Penduduk Pertengahan Tahun berasaskan data Banci Penduduk dan Perumahan Malaysia 2020.  
2. Hasil tambah mungkin berbeza kerana pembundaran.

**Sumber:** Jabatan Perangkaan Malaysia.(2024).

**STATISTIK POPULASI  
PENDUDUK BELIA  
(15-30 TAHUN)  
MENGIKUT ETNIK DI  
MALAYSIA BAGI  
TAHUN 2024**



'000

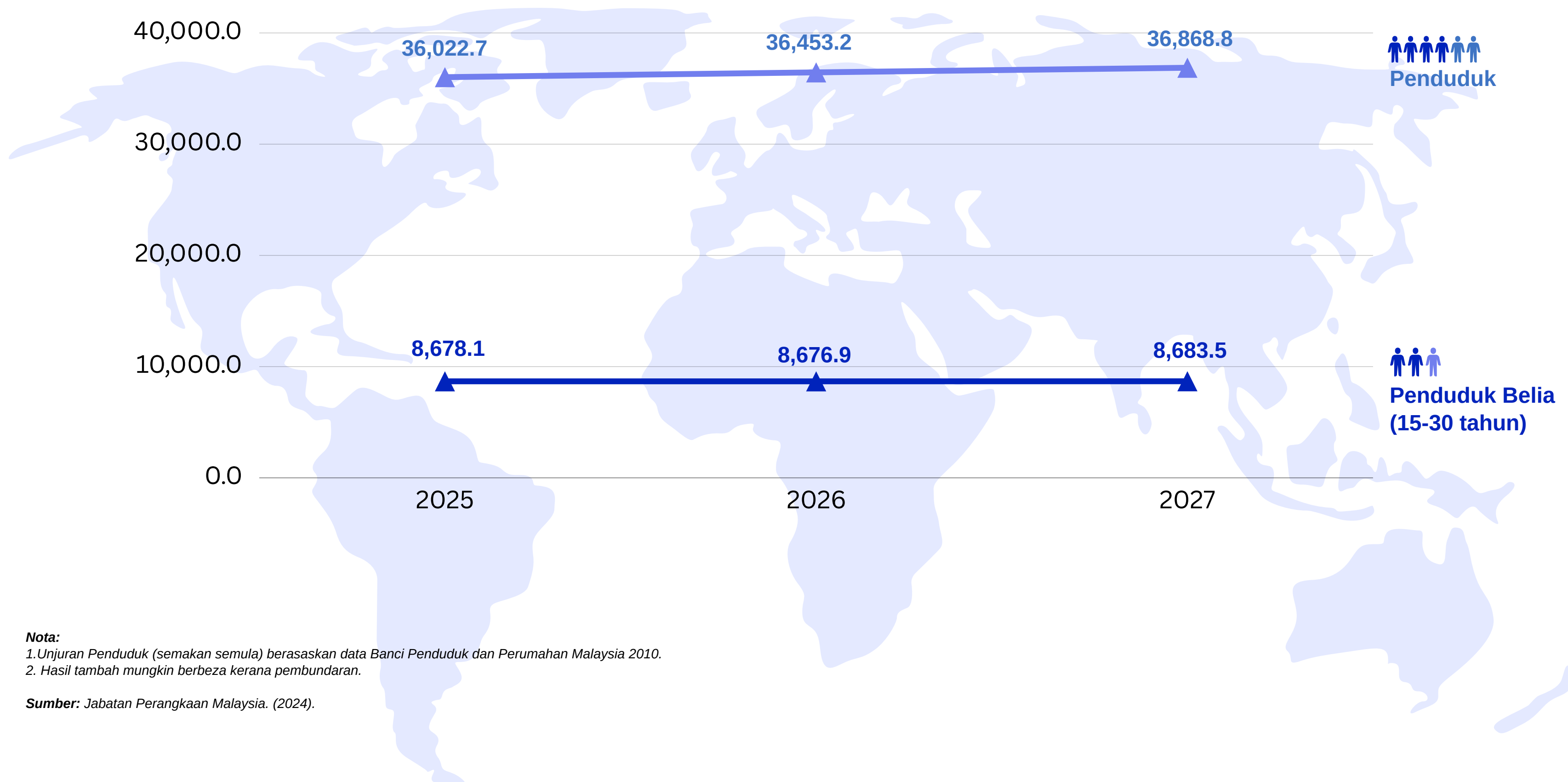
BIL	NEGERI	ETNIK					BUKAN WARGA NEGARA	JUMLAH
		MELAYU	BUMIPUTERA LAIN	CINA	INDIA	LAIN-LAIN		
1	Johor	613.4	15.1	318.2	66.4	7.9	193.7	1,214.6
2	Kedah	485.6	0.7	66.5	37.3	6.7	48.8	645.5
3	Kelantan	541.2	7.6	10.4	2.0	2.5	15.3	578.9
4	Melaka	204.3	2.7	45.9	15.4	1.3	27.2	296.7
5	Negeri Sembilan	190.1	6.8	55.1	39.9	1.4	32.6	325.8
6	Pahang	319.6	28.9	63.5	16.6	2.2	36.7	467.5
7	Perak	397.6	25.9	145.3	72.3	2.6	65.1	708.7
8	Perlis	81.9	0.6	6.1	2.5	1.4	3.9	96.4
9	Pulau Pinang	198.8	1.5	161.6	41.3	3.1	87.4	493.7
10	Sabah	95.7	634.1	67.8	1.8	10.5	457.5	1,267.5
11	Sarawak	177.6	328.9	134.2	1.5	1.4	48.2	691.8
12	Selangor	954.1	18.2	387.4	178.9	14.3	287.3	1,840.2
13	Terengganu	330.0	1.0	5.0	0.9	0.5	14.9	352.4
14	WP.Kuala Lumpur	187.2	4.5	164.9	41.8	2.3	70.1	470.8
15	WP.Labuan	6.2	14.2	2.3	0.3	0.2	3.9	27.1
16	WP.Putrajaya	20.0	0.4	0.2	0.2	0.1	1.2	22.0
<b>JUMLAH KESELURUHAN (2024)</b>		<b>4,803.4</b>	<b>1,091.0</b>	<b>1,634.2</b>	<b>519.0</b>	<b>58.3</b>	<b>1,393.6</b>	<b>9,499.6</b>
<b>JUMLAH KESELURUHAN (2023)</b>		<b>4,801.5</b>	<b>1,088.8</b>	<b>1,628.2</b>	<b>518.9</b>	<b>60.0</b>	<b>1,219.3</b>	<b>9,316.7</b>

**Nota:**  
1.Anggaran Penduduk Pertengahan Tahun berasaskan data Banci Penduduk dan Perumahan Malaysia 2020.  
2.Hasil tambah mungkin berbeza kerana pembundaran.

**Sumber:** Jabatan Perangkaan Malaysia.(2024).



# STATISTIK UNJURAN POPULASI PENDUDUK MENGIKUT NEGERI DI MALAYSIA BAGI TAHUN 2025 - 2027

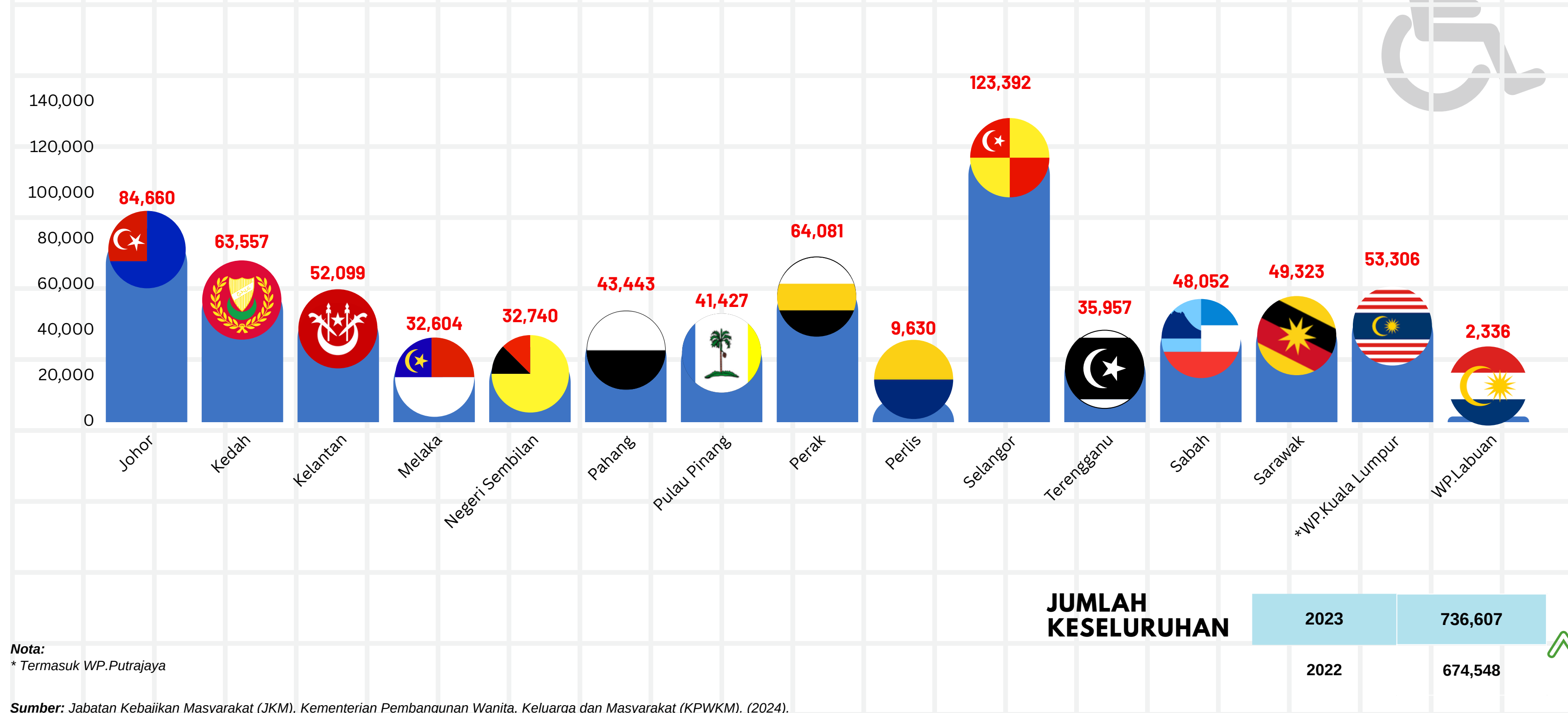


**Nota:**

- 1. Unjuran Penduduk (semakan semula) berasaskan data Banci Penduduk dan Perumahan Malaysia 2010.
- 2. Hasil tambah mungkin berbeza kerana pembundaran.

**Sumber:** Jabatan Perangkaan Malaysia. (2024).

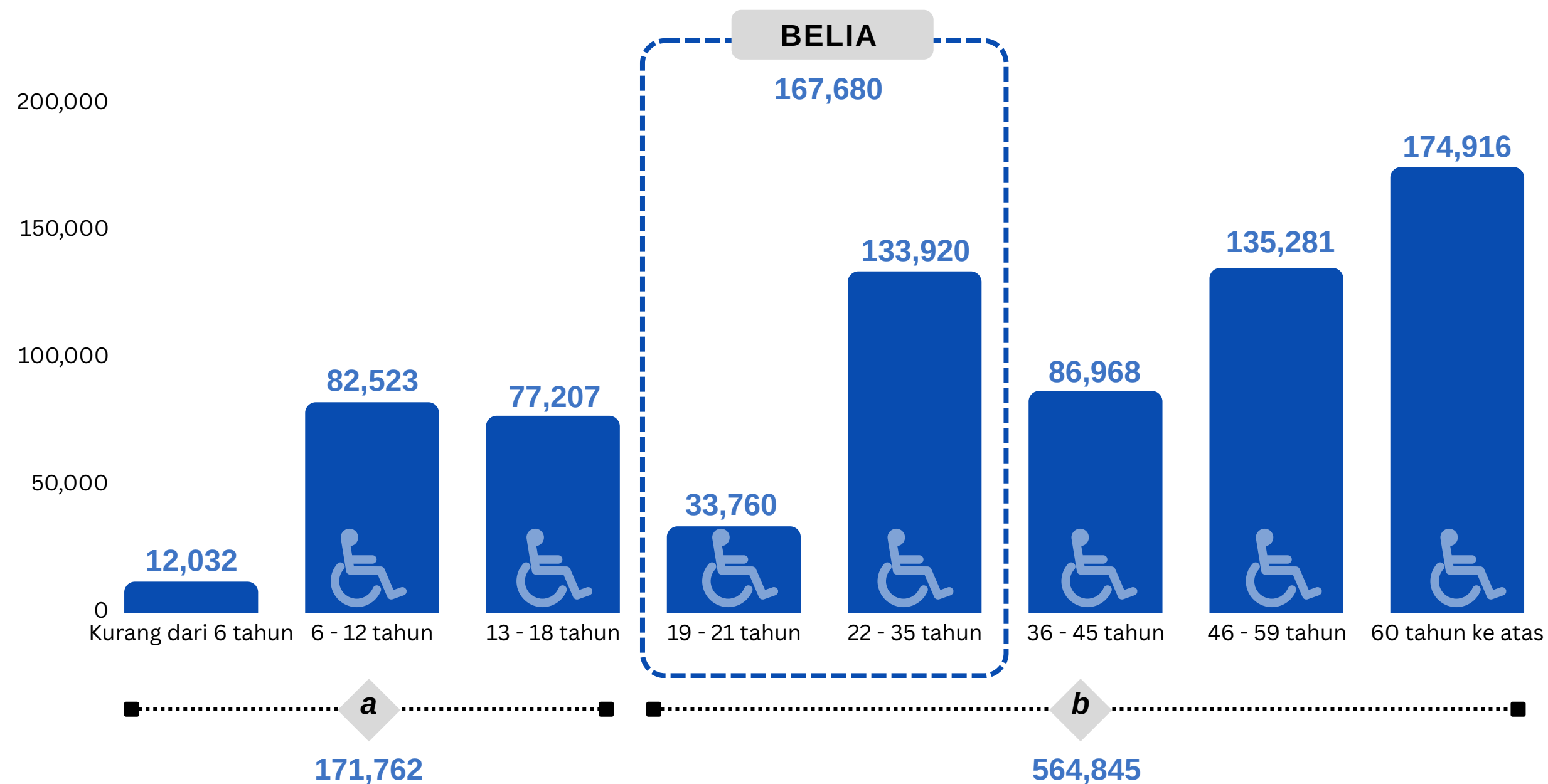
# STATISTIK KESELURUHAN PENDAFTARAN ORANG KURANG UPAYA (OKU) MENGIKUT NEGERI DI MALAYSIA SEHINGGA TAHUN 2023



**Nota:**  
\* Termasuk WP.Putrajaya

**Sumber:** Jabatan Kebajikan Masyarakat (JKM), Kementerian Pembangunan Wanita, Keluarga dan Masyarakat (KPWKM). (2024).

## STATISTIK KESELURUHAN PENDAFTARAN ORANG KURANG UPAYA (OKU) MENGIKUT KATEGORI UMUR DI MALAYSIA SEHINGGA TAHUN 2023



Sumber: Jabatan Kebajikan Masyarakat (JKM), Kementerian Pembangunan Wanita, Keluarga dan Masyarakat (KPWKM). (2024).



### JUMLAH KESELURUHAN

(a + b) (2023)	736,607	▲
(a + b) (2022)	674,548	



# 2

# GUNA TENAGA

# DEFINISI



## Umur Bekerja

Penduduk yang berumur 15 hingga 64 tahun sama ada berada di dalam tenaga buruh atau di luar tenaga buruh.



## Tenaga Buruh

Penduduk dalam kumpulan umur bekerja sama ada bekerja atau menganggur, dalam minggu rujukan.




## Kadar Penyertaan Tenaga Buruh

Ditakrifkan sebagai perkadaran penduduk dalam tenaga buruh kepada penduduk dalam umur bekerja, dalam bentuk peratusan



## Kadar Pengangguran

Ditakrifkan sebagai perkadaran penduduk yang menganggur kepada jumlah penduduk di dalam tenaga buruh, dalam bentuk peratusan.



## Penganggur

Mereka yang tidak bekerja semasa minggu rujukan tetapi berminat untuk bekerja dan sedang mencari pekerjaan. Dikelaskan kepada dua kumpulan iaitu penganggur aktif dan penganggur tidak aktif.



## Luar Tenaga Buruh

Penduduk yang tidak dikelaskan sebagai bekerja atau menganggur termasuk suri rumah, pelajar (termasuk mereka yang akan melanjutkan pelajaran), pesara, tidak berkeupayaan dan mereka yang tidak berminat untuk mencari pekerjaan.

## Bekerja

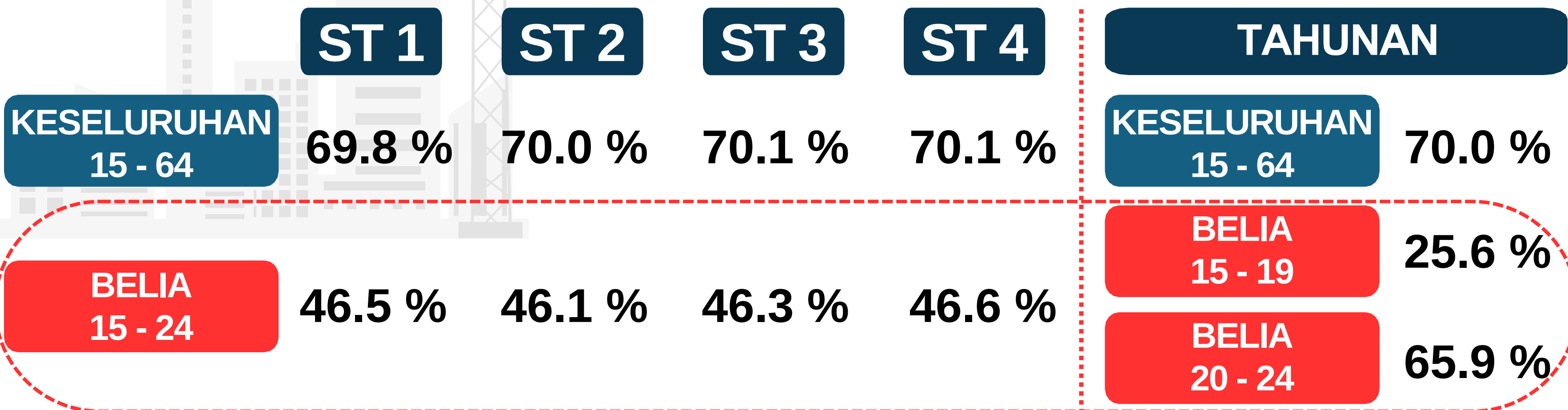
Semua orang yang bekerja sekurang-kurangnya sejam semasa minggu rujukan untuk mendapatkan upah, keuntungan atau keuntungan keluarga sama ada sebagai majikan, pekerja, bekerja sendiri atau pekerja keluarga tanpa gaji. Mereka juga dianggap bekerja jika:

- ◆ tidak bekerja semasa minggu rujukan disebabkan sakit, kecederaan, tiada upaya, cuaca buruk, bercuti, pertelingkahan buruh dan sebab sebab sosial atau keagamaan tetapi mempunyai pekerjaan, ladang, perusahaan atau perusahaan keluarga lain untuk kembali bekerja.
- ◆ tidak bekerja buat sementara waktu tetapi bergaji dan pasti akan dipanggil bekerja semula.
- ◆ bekerja kurang daripada 30 jam semasa minggu rujukan disebabkan bentuk kerja atau disebabkan kurang kerja dan berkeupayaan serta sanggup menerima tambahan bilangan jam bekerja. Kumpulan ini merupakan guna tenaga tidak penuh.



## TENAGA BURUH BELIA

### Kadar Penyertaan Tenaga Buruh (KPTB), 2023

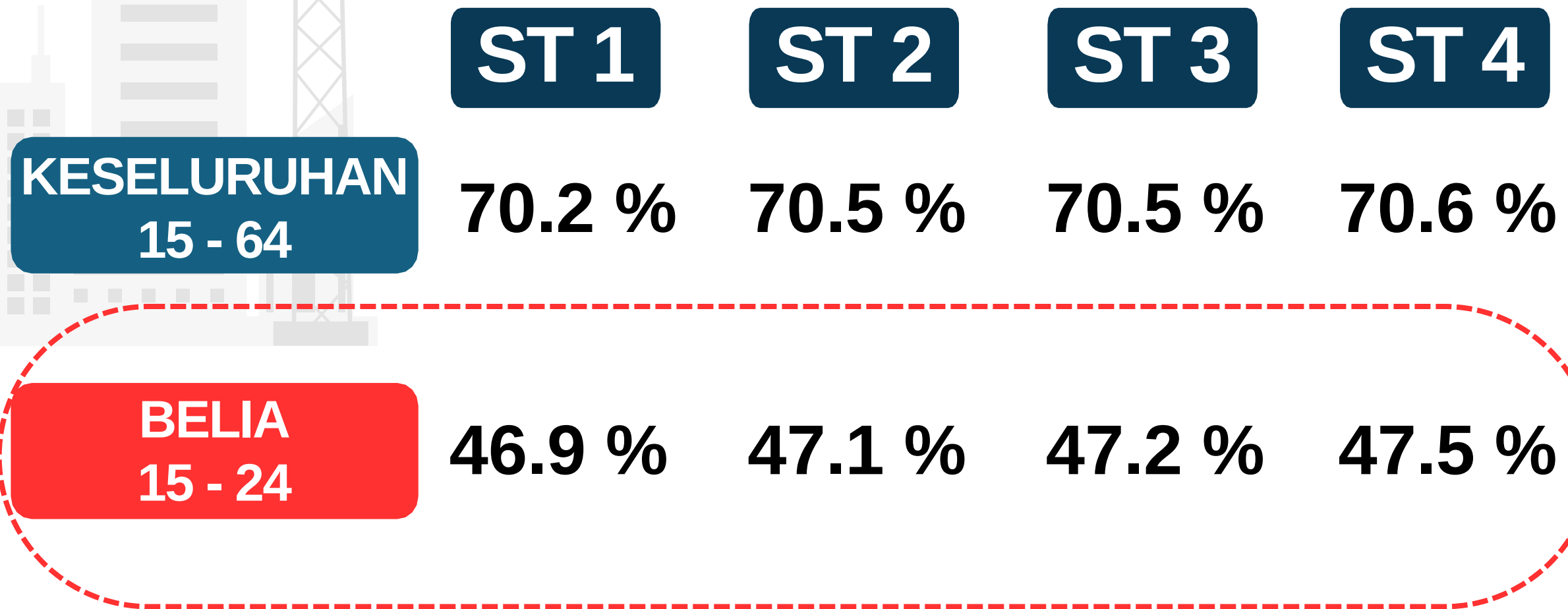


### Kadar Penyertaan Tenaga Buruh (KPTB) 15 - 64 Tahun Mengikut Bulan, 2023

Bulan	Jan	Feb	Mac	Apr	Mei	Jun	Jul	Ogos	Sept	Okt	Nov	Dis
KPTB (%)	69.8	69.9	69.9	70.0	70.0	70.0	70.1	70.1	70.1	70.1	70.1	70.2
TB ('000)	16,755.4	16,781.2	16,811.7	16,838.4	16,864.1	16,889.4	16,914.2	16,932.1	16,948.8	16,974.1	17,000.4	17,025.5


## TENAGA BURUH BELIA

### Kadar Penyertaan Tenaga Buruh (KPTB), 2024



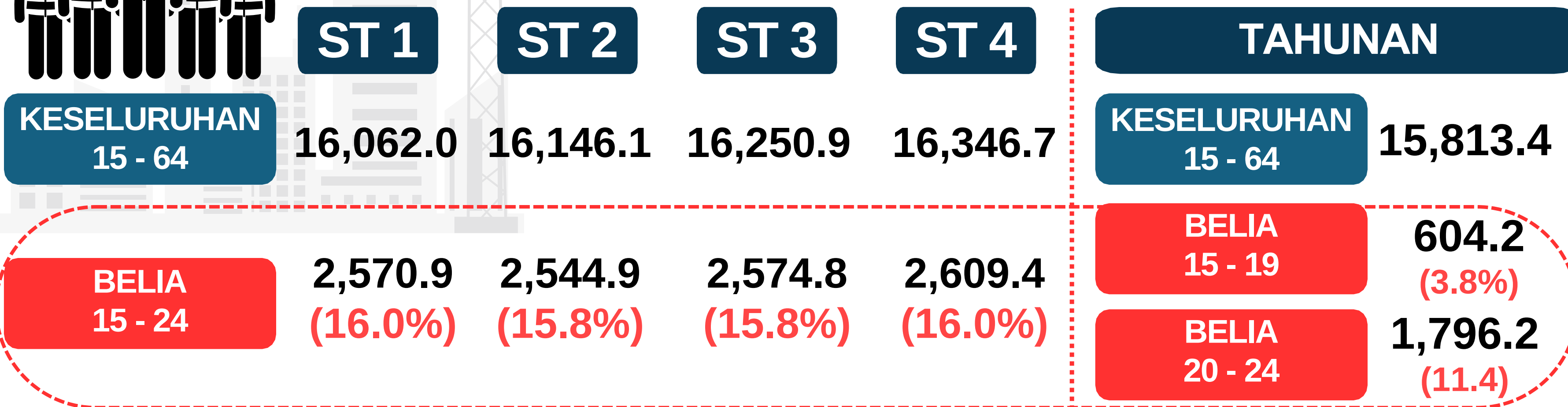
### Kadar Penyertaan Tenaga Buruh (KPTB) 15 - 64 Tahun Mengikut Bulan, 2024

Bulan	Jan	Feb	Mac	Apr	Mei	Jun	Jul	Ogos	Sept	Okt	Nov	Dis
KPTB (%)	70.2	70.2	70.3	70.3	70.3	70.4	70.4	70.4	70.5	70.5	70.5	70.6
TB ('000)	17,050.3	17,074.9	17,098.7	17,122.1	17,145.9	17,171.1	17,195.7	17,219.9	17,244.3	17,268.9	17,293.8	17,319.7




## TENAGA BURUH BELIA

Penduduk Bekerja, 2023 ('000)



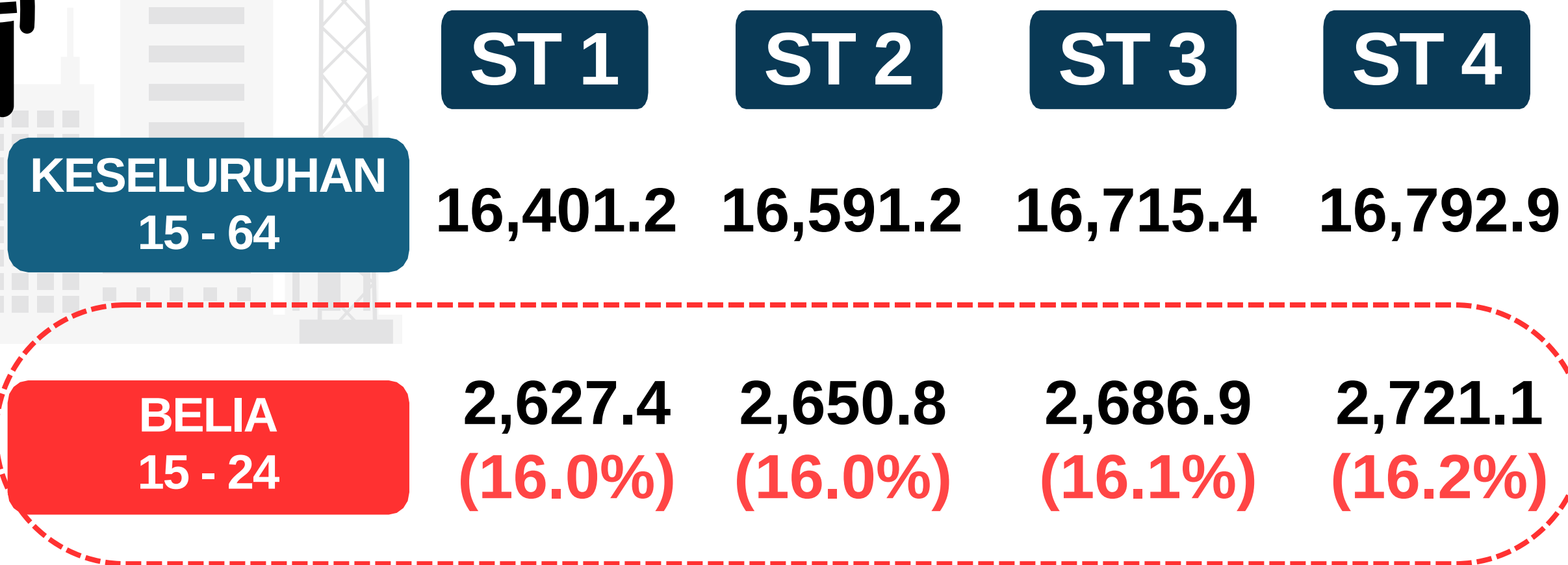
### Penduduk Bekerja 15 - 64 Tahun Mengikut Bulan, 2023

Bulan	Jan	Feb	Mac	Apr	Mei	Jun	Jul	Ogos	Sept	Okt	Nov	Dis
<b>Jumlah</b> (‘000)	16,159.3	16,189.3	16,223.0	16,251.4	16,279.5	16,307.8	16,335.0	16,354.9	16,375.1	16,403.2	16,431.1	16,457.7



## TENAGA BURUH BELIA

### Penduduk Bekerja, 2024 ('000)



### Penduduk Bekerja 15 - 64 Tahun Mengikut Bulan, 2024

Bulan	Jan	Feb	Mac	Apr	Mei	Jun	Jul	Ogos	Sept	Okt	Nov	Dis
Jumlah ('000)	16,483.0	16,507.9	16,532.2	16,555.7	16,579.9	16,605.7	16,632.0	16,661.4	16,689.0	16,717.5	16,747.0	16,775.4

STATISTIK **PENDUDUK  
BELIA (15-29 TAHUN)  
BEKERJA MENGIKUT  
INDUSTRI** DI MALAYSIA  
BAGI TAHUN 2023



BIL	INDUSTRI	BELIA (15-29 TAHUN)	KESELURUHAN (15-64 TAHUN)
1	Pertanian, perhutanan dan perikanan	411.4	1,437.4
2	Perlombongan dan pengkuarian	32.9	88.8
3	Pembuatan	902.8	2,597.8
4	Bekalan elektrik, gas, wap dan pendingin udara	19.1	81.5
5	Bekalan air; pembentungan, pengurusan sisa dan aktiviti pemulihan	32.7	85.5
6	Pembinaan	343.0	1,284.5
7	Perdagangan borong dan runcit; pembaikan kenderaan bermotor dan motosikal	1,197.8	2,991.5
8	Pengangkutan dan penyimpanan	201.6	735.3
9	Penginapan dan aktiviti perkhidmatan makanan dan minuman	571.4	1,592.8
10	Maklumat dan komunikasi	71.1	268.1
11	Aktiviti kewangan dan insurans/ takaful	91.5	434.2
12	Aktiviti hartanah	13.0	92.8
13	Aktiviti profesional, saintifik dan teknikal	94.6	390.3
14	Aktiviti pentadbiran dan khidmat sokongan	306.0	886.3
15	Pentadbiran awam dan pertahanan; aktiviti keselamatan sosial wajib	94.8	797.1
16	Pendidikan	137.9	989.5
17	Aktiviti kesihatan kemanusiaan dan kerja sosial	144.6	626.4
18	Kesenian, hiburan dan rekreasi	26.2	72.5
19	Aktiviti perkhidmatan lain	81.0	261.6
20	Aktiviti isi rumah sebagai majikan	47.5	99.2
<b>JUMLAH KESELURUHAN (2023)</b>		<b>4,820.8</b>	<b>15,813.4</b>
<b>JUMLAH KESELURUHAN (2022)</b>		<b>5,062.1</b>	<b>15,391.7</b>

**Nota:**

1. Industri dikelaskan mengikut "Piawaian Klasifikasi Industri Malaysia (MSIC) 2008" versi 1.0.
2. Jumlah keseluruhan termasuk penduduk bekerja bagi 'Aktiviti badan dan pertubuhan luar wilayah'.

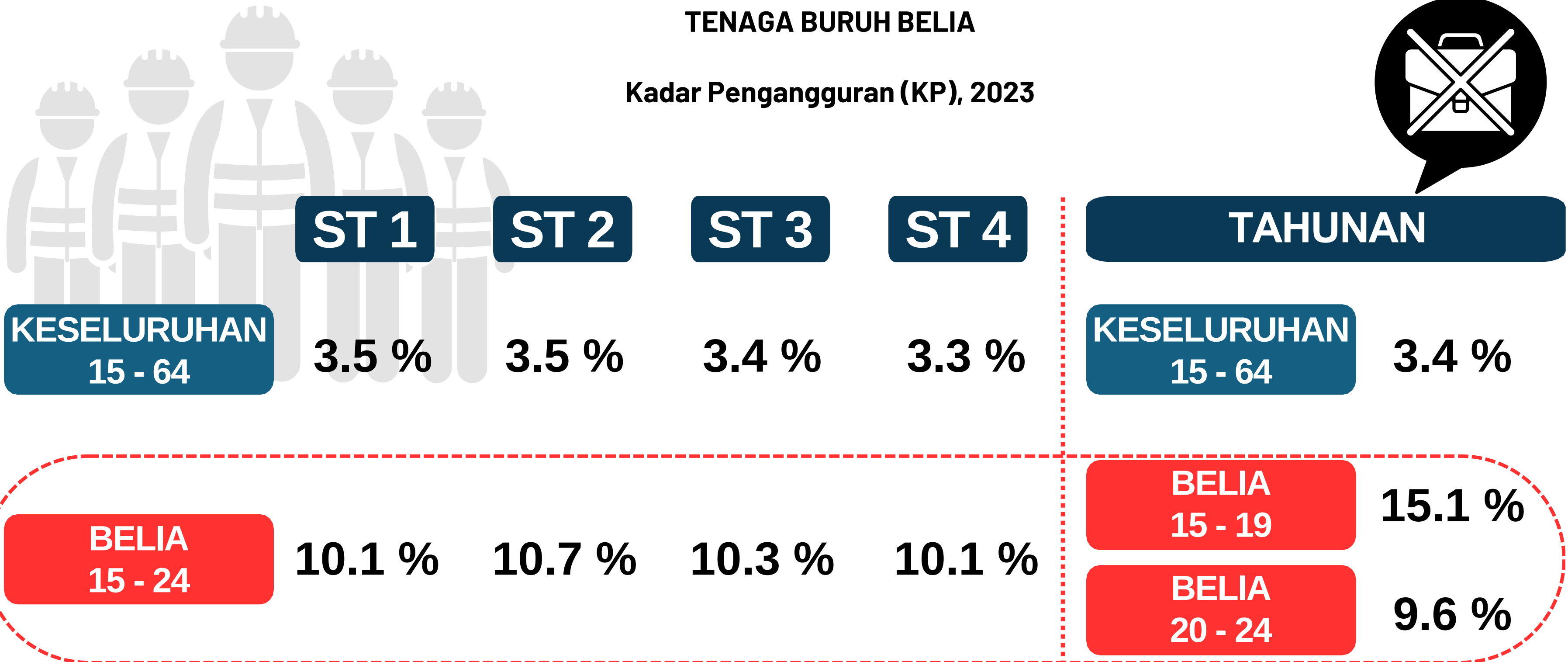
**Sumber:** Survei Tenaga Buruh, Jabatan Perangkaan Malaysia (DOSM). (2024)


Jumlah Tertinggi



## TENAGA BURUH BELIA

Kadar Pengangguran (KP), 2023





## TENAGA BURUH BELIA

### Kadar Pengangguran (KP), 2023



#### Kadar Pengangguran 15 - 64 Tahun Mengikut Bulan, 2023

Bulan	Jan	Feb	Mac	Apr	Mei	Jun	Jul	Ogos	Sept	Okt	Nov	Dis
KP (%)	3.6	3.5	3.5	3.5	3.5	3.4	3.4	3.4	3.4	3.4	3.3	3.3
KP ('000)	596.1	591.9	588.7	586.9	584.6	581.7	579.2	577.3	573.7	570.9	569.2	567.8

#### Kadar Pengangguran 15 - 24 Tahun Mengikut Bulan, 2023

Bulan	Jan	Feb	Mac	Apr	Mei	Jun	Jul	Ogos	Sept	Okt	Nov	Dis
KP (%)	11.5	11.3	11.2	11.1	11.0	11.0	10.9	10.8	10.6	10.7	10.6	10.6
KP ('000)	328.8	320.8	317.3	315.6	313.0	312.4	311.2	309.2	310.1	313.3	308.5	307.2

#### Kadar Pengangguran 15 - 30 Tahun Mengikut Bulan, 2023

Bulan	Jan	Feb	Mac	Apr	Mei	Jun	Jul	Ogos	Sept	Okt	Nov	Dis
KP (%)	7.0	7.0	7.1	6.7	7.0	6.9	6.8	6.8	6.7	6.6	6.5	6.4
KP ('000)	449.7	450.2	454.9	441.0	448.6	446.8	444.8	439.6	440.0	439.6	432.0	432.1




## TENAGA BURUH BELIA

Kadar Pengangguran (KP), 2024



	ST 1	ST 2	ST 3	ST 4
<b>KESELURUHAN 15 - 64</b>	<b>3.3 %</b>	<b>3.3 %</b>	<b>3.2 %</b>	<b>3.2 %</b>
<b>BELIA 15 - 24</b>	<b>10.0 %</b>	<b>9.9 %</b>	<b>9.8 %</b>	<b>9.6 %</b>



## TENAGA BURUH BELIA

### Kadar Pengangguran (KP), 2024



#### Kadar Pengangguran 15 - 64 Tahun Mengikut Bulan, 2024

Bulan	Jan	Feb	Mac	Apr	Mei	Jun	Jul	Ogos	Sept	Okt	Nov	Dis
KP (%)	3.3	3.3	3.3	3.3	3.3	3.3	3.2	3.2	3.2	3.2	3.2	3.1
KP ('000)	567.3	567.0	566.6	566.4	566.1	565.3	563.7	558.5	555.3	551.4	546.7	544.3

#### Kadar Pengangguran 15 - 24 Tahun Mengikut Bulan, 2024

Bulan	Jan	Feb	Mac	Apr	Mei	Jun	Jul	Ogos	Sept	Okt	Nov	Dis
KP (%)	10.6	10.6	10.6	10.6	10.5	10.5	10.5	10.4	10.5	10.4	10.4	10.3
KP ('000)	306.8	306.6	306.3	305.9	305.6	305.0	304.5	303.0	304.2	301.5	300.6	299.7

#### Kadar Pengangguran 15 - 30 Tahun Mengikut Bulan, 2024

Bulan	Jan	Feb	Mac	Apr	Mei	Jun	Jul	Ogos	Sept	Okt	Nov	Dis
KP (%)	6.7	6.6	6.6	6.5	6.5	6.5	6.5	6.4	6.3	6.3	6.2	6.1
KP ('000)	439.7	434.8	434.5	434.9	434.6	434.2	433.1	428.5	420.1	420.2	415.6	410.8

# STATISTIK PENDAFTARAN PENCARI KERJA MENGIKUT JANTINA, STATUS PEKERJAAN & KATEGORI UMUR DI MALAYSIA BAGI TAHUN 2023

## MENGIKUT KATEGORI UMUR

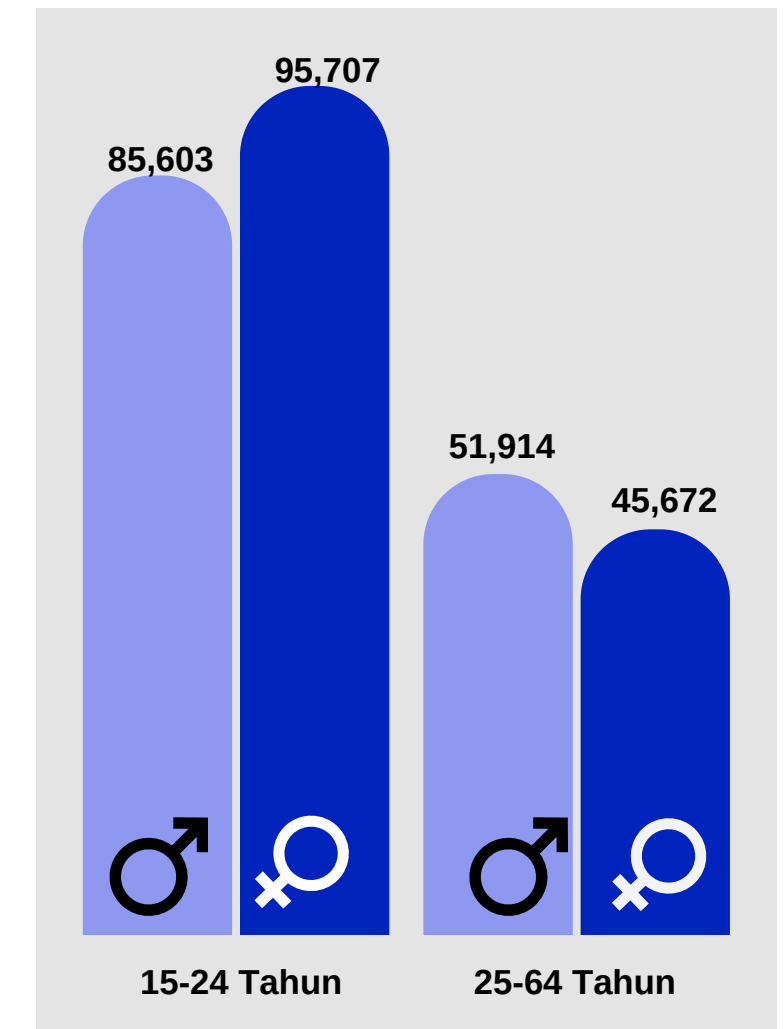
	Pengurus	Profesional	Juruteknik	Pekerja Perkeranian	Pekerja Jualan	Pekerja Pertanian	Pekerja Kraf	Pengendali (Loji & Mesin)	Elemen	TM	JUMLAH 2023	JUMLAH 2022
<b>15-24 Tahun</b>	2,106	11,110	9,353	8,074	10,634	67	2,719	2,318	5,060	129,869	181,310	187,155
<b>25-64 Tahun</b>	4,872	9,850	8,086	6,660	3,512	50	1,779	2,486	3,807	56,484	97,586	359,170

**Nota:**

- Statistik ini adalah merujuk kepada pekerja dalam lingkungan umur 15-64 tahun yang berdaftar sebagai pencari kerja di Portal MYFutureJobs.
- Statistik pekerjaan adalah merujuk kepada pengalaman pekerja pada pekerjaan sebelum atau semasa.
- Statistik pendaftaran pencari kerja bagi tahun 2022 dan 2023 telah dikemaskini dan diselaraskan.
- TM : Tiada Maklumat

Sumber: MyFuture Jobs, Pertubuhan Keselamatan Sosial (PERKESO), Kementerian Sumber Manusia (KESUMA), (2024).

## MENGIKUT JANTINA





**STATISTIK KAUNSELOR BELIA (18-39 TAHUN) YANG BERDAFTAR DENGAN KPWKM  
MENGIKUT JANTINA & NEGERI DI MALAYSIA BAGI TAHUN 2023**

BIL	NEGERI	18-39 TAHUN			> 40 TAHUN			JUMLAH KESELURUHAN		
		LELAKI	PEREMPUAN	JUMLAH	LELAKI	PEREMPUAN	JUMLAH	LELAKI	PEREMPUAN	JUMLAH
1	Johor	10	33	43	3	5	8	13	38	51
2	Kedah	15	56	71	3	1	4	18	57	75
3	Kelantan	13	52	65	1	1	2	14	53	67
4	Melaka	3	19	22	0	4	4	3	23	26
5	Negeri Sembilan	5	13	18	0	6	6	5	19	24
6	Pahang	9	25	34	0	2	2	9	27	36
7	Perak	24	58	82	2	1	3	26	59	85
8	Perlis	0	2	2	1	1	2	1	3	4
9	Pulau Pinang	7	34	41	1	3	4	8	37	45
10	Sabah	12	33	45	5	4	9	17	37	54
11	Sarawak	3	9	12	1	1	2	4	10	14
12	Selangor	30	93	123	9	12	21	39	105	144
13	Terengganu	1	30	31	1	0	1	2	30	32
14	WP.Kuala Lumpur	10	28	38	0	8	8	10	36	46
15	WP.Labuan	0	0	0	0	0	0	0	0	0
16	WP.Putrajaya	0	2	2	0	1	1	0	3	3
<b>JUMLAH KESELURUHAN (2023)</b>		<b>142</b>	<b>487</b>	<b>629</b>	<b>27</b>	<b>50</b>	<b>77</b>	<b>169</b>	<b>537</b>	<b>706</b>
<b>JUMLAH KESELURUHAN (2022)</b>		<b>107</b>	<b>385</b>	<b>492</b>	<b>56</b>	<b>65</b>	<b>121</b>	<b>163</b>	<b>450</b>	<b>613</b>

**Nota:**

\* Data ini merujuk kepada kaunselor yang berdaftar dengan Lembaga Kaunselor Malaysia

Sumber: Kementerian Pembangunan Wanita, Keluarga & Masyarakat (KPWKM). (2024).

 Jumlah Tertinggi



# 3 EKONOMI

# PENCAPAIAN DOMAIN EKONOMI DAN INDIKATOR BAGI IBM 2023

(Keseluruhan Data Primer & Sekunder)



SKOR DOMAIN EKONOMI

**2023** **71.99**  
Sederhana

**2022** **58.55**  
Kurang Memuaskan

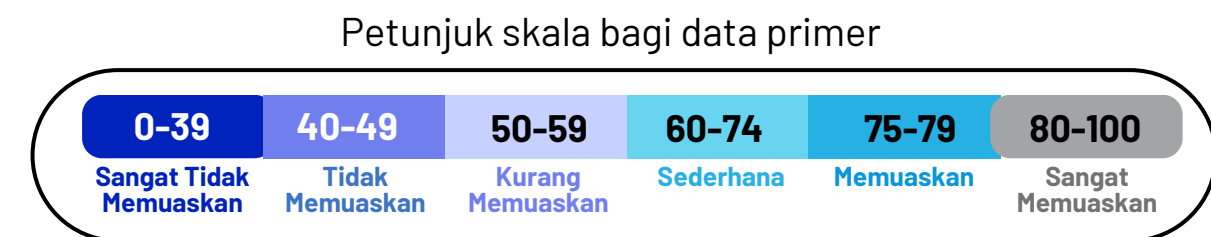
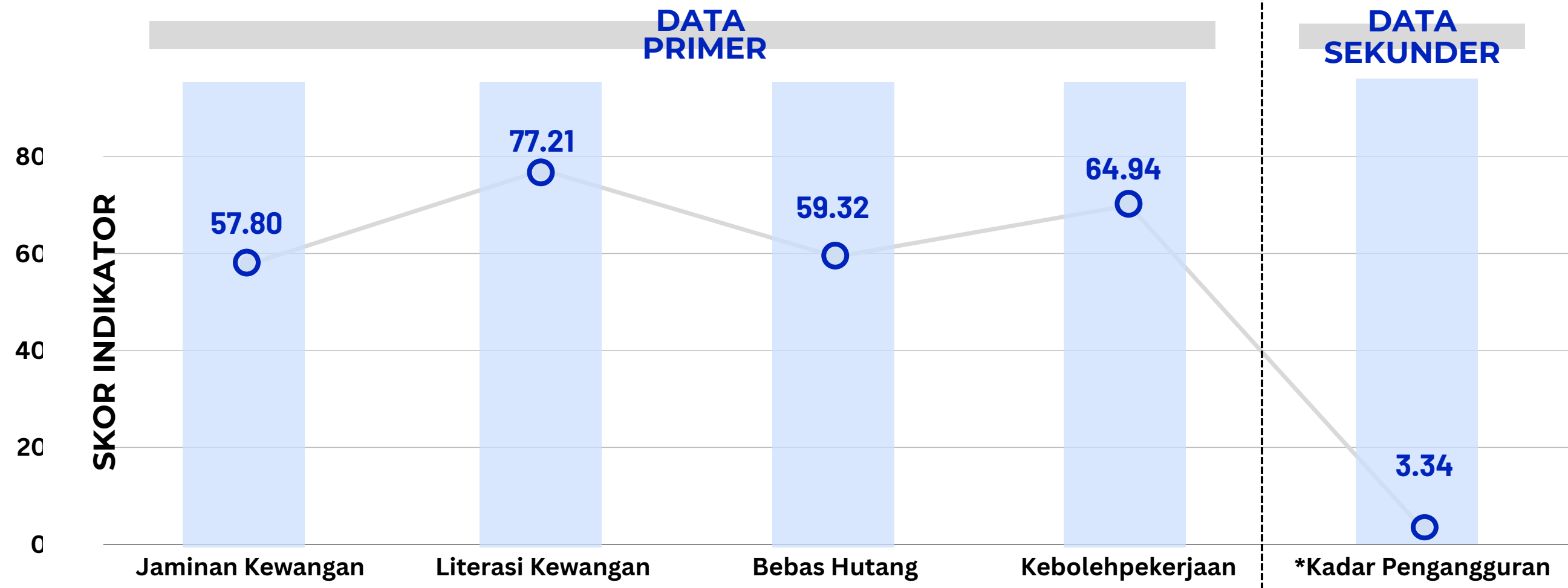
**Pemberat : 20%**  
Pengiraan skor berasaskan kepada pemberat mengikut keutamaan domain

**Nota:**

\* Berdasarkan definisi Pertubuhan Buruh Antarabangsa atau International Labour Organisation (ILO), kadar pengangguran yang kurang daripada 4% dikira sebagai guna tenaga penuh (full employment). Kadar pengangguran di bawah 4 peratus berdasarkan definisi yang ditetapkan oleh Organisation for Economic Co-operation and Development (OECD).

**Sumber:**


Institut Penyelidikan Pembangunan Belia Malaysia.(2024).Indeks Belia Malaysia 2022 (IBM'23). Putrajaya:IYRES



**STATISTIK KEMISKINAN NASIONAL KETUA ISI RUMAH (KIR)  
MENGIKUT STATUS KEMISKINAN, JANTINA & NEGERI DI MALAYSIA BAGI TAHUN 2023**

BIL	NEGERI	MISKIN TEGAR		MISKIN		JUMLAH		JUMLAH KESELURUHAN
		LELAKI	PEREMPUAN	LELAKI	PEREMPUAN	LELAKI	PEREMPUAN	
1	Johor	2,059	1,333	6,063	5,117	8,122	6,450	14,572
2	Kedah	9,535	2,925	17,104	6,970	26,639	9,895	36,534
3	Kelantan	7,704	1,901	44,715	14,549	52,419	16,450	68,869
4	Melaka	47	16	5,058	3,967	5,105	3,983	9,088
5	Negeri Sembilan	886	605	4,904	3,432	5,790	4,037	9,827
6	Pahang	1,986	972	6,372	3,955	8,358	4,927	13,285
7	Perak	3,911	1,496	15,582	8,482	19,493	9,978	29,471
8	Perlis	2,730	1,195	7,239	3,622	9,969	4,817	14,786
9	Pulau Pinang	1,866	1,038	7,000	4,279	8,866	5,317	14,183
10	Sabah	14,015	4,769	37,253	16,566	51,268	21,335	72,603
11	Sarawak	13,817	6,495	39,943	21,930	53,760	28,425	82,185
12	Selangor	1,923	1,060	9,115	5,387	11,038	6,447	17,485
13	Terengganu	4,789	1,778	16,791	8,698	21,580	10,476	32,056
14	WP.Kuala Lumpur	370	406	1,965	1,921	2,335	2,327	4,662
15	WP.Labuan	111	51	1,262	386	1,373	437	1,810
16	WP.Putrajaya	0	0	33	4	33	4	37
<b>JUMLAH KESELURUHAN</b>		<b>65,749</b>	<b>26,040</b>	<b>220,399</b>	<b>109,265</b>	<b>286,148</b>	<b>135,305</b>	<b>421,453</b>


Sumber: eKasih, Unit Penyelarasan Pelaksanaan (ICU), Jabatan Perdana Menteri (JPM). (2024).

 Jumlah Tertinggi

**STATISTIK KEMISKINAN NASIONAL KETUA ISI RUMAH (KIR)  
MENGIKUT STATUS KEMISKINAN, STRATA & NEGERI DI MALAYSIA BAGI TAHUN 2023**

BIL	NEGERI	MISKIN TEGAR			MISKIN			JUMLAH KESELURUHAN
		BANDAR	LUAR BANDAR	JUMLAH	BANDAR	LUAR BANDAR	JUMLAH	
1	Johor	1,448	1,944	3,392	4,793	6,387	11,180	14,572
2	Kedah	2,097	10,363	12,460	4,688	19,386	24,074	36,534
3	Kelantan	2,483	7,122	9,605	16,145	43,119	59,264	68,869
4	Melaka	63	0	63	9,025	0	9,025	9,088
5	Negeri Sembilan	662	829	1,491	3,864	4,472	8,336	9,827
6	Pahang	1,502	1,456	2,958	4,717	5,610	10,327	13,285
7	Perak	2,087	3,320	5,407	8,807	15,257	24,064	29,471
8	Perlis	3,925	0	3,925	10,861	0	10,861	14,786
9	Pulau Pinang	2,903	1	2,904	11,269	10	11,279	14,183
10	Sabah	2,528	16,256	18,784	8,227	45,592	53,819	72,603
11	Sarawak	12,103	8,209	20,312	39,108	22,765	61,873	82,185
12	Selangor	2,017	966	2,983	9,514	4,988	14,502	17,485
13	Terengganu	4,900	1,667	6,567	19,776	5,713	25,489	32,056
14	WP.Kuala Lumpur	776	0	776	3,886	0	3,886	4,662
15	WP.Labuan	162	0	162	1,648	0	1,648	1,810
16	WP.Putrajaya	0	0	0	37	0	37	37
<b>JUMLAH KESELURUHAN</b>		<b>39,656</b>	<b>52,133</b>	<b>91,789</b>	<b>156,365</b>	<b>173,299</b>	<b>329,664</b>	<b>421,453</b>

Sumber: eKasih, Unit Penyelarasan Pelaksanaan (ICU), Jabatan Perdana Menteri (JPM). (2024).


 Jumlah Tertinggi



**STATISTIK KEMISKINAN NASIONAL AHLI ISI RUMAH (AIR)  
MENGIKUT STATUS KEMISKINAN, JANTINA & NEGERI DI MALAYSIA BAGI TAHUN 2023**

BIL	NEGERI	MISKIN TEGAR		MISKIN		JUMLAH		JUMLAH KESELURUHAN
		LELAKI	PEREMPUAN	LELAKI	PEREMPUAN	LELAKI	PEREMPUAN	
1	Johor	4,978	6,649	14,921	18,345	19,899	24,994	44,893
2	Kedah	20,885	29,810	36,065	48,415	56,950	78,225	135,175
3	Kelantan	20,560	27,273	98,387	133,832	118,947	161,105	280,052
4	Melaka	114	164	13,049	16,303	13,163	16,467	29,630
5	Negeri Sembilan	2,011	2,572	10,128	13,993	12,139	16,565	28,704
6	Pahang	5,175	6,836	14,344	18,257	19,519	25,093	44,612
7	Perak	9,239	13,125	31,786	43,401	41,025	56,526	97,551
8	Perlis	5,907	8,179	14,296	18,500	20,203	26,679	46,882
9	Pulau Pinang	4,331	5,865	13,953	19,336	18,284	25,201	43,485
10	Sabah	38,330	48,016	76,480	98,477	114,810	146,493	261,303
11	Sarawak	26,784	35,779	69,906	89,821	96,690	125,600	222,290
12	Selangor	4,812	6,390	21,049	27,865	25,861	34,255	60,116
13	Terengganu	12,752	17,271	41,648	52,896	54,400	70,167	124,567
14	WP.Kuala Lumpur	1,248	1,475	5,249	6,248	6,497	7,723	14,220
15	WP.Labuan	366	408	2,810	3,796	3,176	4,204	7,380
16	WP.Putrajaya	2	1	86	87	88	88	176
<b>JUMLAH KESELURUHAN</b>		<b>157,494</b>	<b>209,813</b>	<b>464,157</b>	<b>609,572</b>	<b>621,651</b>	<b>819,385</b>	<b>1,441,036</b>


Sumber: eKasih, Unit Penyelarasan Pelaksanaan (ICU), Jabatan Perdana Menteri (JPM). (2024).

 Jumlah Tertinggi

**STATISTIK KEMISKINAN NASIONAL AHLI ISI RUMAH (AIR)**  
**MENGIKUT STATUS KEMISKINAN, STRATA & NEGERI DI MALAYSIA BAGI TAHUN 2023**

BIL	NEGERI	MISKIN TEGAR			MISKIN			JUMLAH KESELURUHAN
		BANDAR	LUAR BANDAR	JUMLAH	BANDAR	LUAR BANDAR	JUMLAH	
1	Johor	4,991	6,636	11,627	13,911	19,355	33,266	44,893
2	Kedah	8,410	42,285	50,695	15,816	68,664	84,480	135,175
3	Kelantan	12,374	35,459	47,833	63,675	168,544	232,219	280,052
4	Melaka	278	0	278	29,352	0	29,352	29,630
5	Negeri Sembilan	1,938	2,645	4,583	11,244	12,877	24,121	28,704
6	Pahang	6,048	5,963	12,011	14,446	18,155	32,601	44,612
7	Perak	8,415	13,949	22,364	26,496	48,691	75,187	97,551
8	Perlis	14,086	0	14,086	32,796	0	32,796	46,882
9	Pulau Pinang	10,196	0	10,196	33,260	29	33,289	43,485
10	Sabah	12,352	73,994	86,346	28,949	146,008	174,957	261,303
11	Sarawak	38,380	24,183	62,563	102,930	56,797	159,727	222,290
12	Selangor	7,563	3,639	11,202	31,529	17,385	48,914	60,116
13	Terengganu	22,742	7,281	30,023	73,681	20,863	94,544	124,567
14	WP.Kuala Lumpur	2,723	0	2,723	11,497	0	11,497	14,220
15	WP.Labuan	774	0	774	6,606	0	6,606	7,380
16	WP.Putrajaya	3	0	3	173	0	173	176
<b>JUMLAH KESELURUHAN</b>		<b>151,273</b>	<b>216,034</b>	<b>367,307</b>	<b>496,361</b>	<b>577,368</b>	<b>1,073,729</b>	<b>1,441,036</b>

Sumber: eKasih, Unit Penyelarasan Pelaksanaan (ICU), Jabatan Perdana Menteri (JPM). (2024).

 Jumlah Tertinggi

**STATISTIK KEMISKINAN NASIONAL KETUA ISI RUMAH (KIR) BELIA (15-30 TAHUN)  
MENGIKUT STATUS KEMISKINAN, JANTINA & NEGERI DI MALAYSIA BAGI TAHUN 2023**

BIL	NEGERI	MISKIN TEGAR		MISKIN		JUMLAH KESELURUHAN (15-40 TAHUN)
		LELAKI	PEREMPUAN	LELAKI	PEREMPUAN	
1	Johor	33	31	116	81	149
2	Kedah	236	98	776	288	1,012
3	Kelantan	193	95	2,407	713	2,600
4	Melaka	1	0	85	84	86
5	Negeri Sembilan	27	20	104	69	131
6	Pahang	26	17	98	60	124
7	Perak	47	23	190	72	237
8	Perlis	113	49	332	106	445
9	Pulau Pinang	44	31	204	93	248
10	Sabah	316	332	1,376	906	1,692
11	Sarawak	177	241	726	614	903
12	Selangor	30	25	184	133	214
13	Terengganu	72	35	461	157	533
14	WP.Kuala Lumpur	4	10	24	21	28
15	WP.Labuan	2	3	75	16	77
16	WP.Putrajaya	0	0	1	0	1
<b>JUMLAH KESELURUHAN</b>		<b>1,321</b>	<b>1,010</b>	<b>7,159</b>	<b>3,413</b>	<b>8,480</b>


**STATISTIK KEMISKINAN NASIONAL KETUA ISI RUMAH (KIR) BELIA (15-30 TAHUN)**  
**MENGIKUT STATUS KEMISKINAN, STRATA & NEGERI DI MALAYSIA BAGI TAHUN 2023**

BIL	NEGERI	MISKIN TEGAR			MISKIN			JUMLAH KESELURUHAN BELIA (15-40 TAHUN)
		BANDAR	LUAR BANDAR	JUMLAH	BANDAR	LUAR BANDAR	JUMLAH	
1	Johor	35	29	64	96	101	197	261
2	Kedah	68	266	334	228	836	1,064	1,398
3	Kelantan	67	221	288	800	2,320	3,120	3,408
4	Melaka	1	0	1	169	0	169	170
5	Negeri Sembilan	29	18	47	78	95	173	220
6	Pahang	25	18	43	62	96	158	201
7	Perak	36	34	70	112	150	262	332
8	Perlis	162	0	162	438	0	438	600
9	Pulau Pinang	75	0	75	297	0	297	372
10	Sabah	64	584	648	292	1,990	2,282	2,930
11	Sarawak	213	205	418	756	584	1,340	1,758
12	Selangor	43	12	55	197	120	317	372
13	Terengganu	80	27	107	486	132	618	725
14	WP.Kuala Lumpur	14	0	14	45	0	45	59
15	WP.Labuan	5	0	5	91	0	91	96
16	WP.Putrajaya	0	0	0	1	0	1	1
<b>JUMLAH KESELURUHAN</b>		<b>917</b>	<b>1,414</b>	<b>2,331</b>	<b>4,148</b>	<b>6,424</b>	<b>10,572</b>	<b>12,903</b>

**STATISTIK KEMISKINAN NASIONAL AHLI ISI RUMAH (AIR) BELIA (15-30 TAHUN)**  
**MENGIKUT STATUS KEMISKINAN, JANTINA & NEGERI DI MALAYSIA BAGI TAHUN 2023**

BIL	NEGERI	MISKIN TEGAR		MISKIN		JUMLAH		JUMLAH KESELURUHAN BELIA (15-40 TAHUN)
		LELAKI	PEREMPUAN	LELAKI	PEREMPUAN	LELAKI	PEREMPUAN	
1	Johor	3,920	3,767	4,956	4,851	8,876	8,618	17,494
2	Kedah	4,438	4,616	20,456	20,487	24,894	25,103	49,997
3	Kelantan	14,018	14,606	35,082	37,080	49,100	51,686	100,786
4	Melaka	5,199	5,331	0	0	5,199	5,331	10,530
5	Negeri Sembilan	2,364	2,562	2,575	2,573	4,939	5,135	10,074
6	Pahang	4,263	4,073	4,555	4,649	8,818	8,722	17,540
7	Perak	6,293	6,540	11,099	11,020	17,392	17,560	34,952
8	Perlis	7,835	7,915	0	0	7,835	7,915	15,750
9	Pulau Pinang	8,191	8,017	6	6	8,197	8,023	16,220
10	Sabah	9,008	8,743	42,738	42,693	51,746	51,436	103,182
11	Sarawak	28,043	25,560	15,290	14,650	43,333	40,210	83,543
12	Selangor	7,300	7,247	3,722	3,750	11,022	10,997	22,019
13	Terengganu	17,449	17,918	5,070	5,171	22,519	23,089	45,608
14	WP.Kuala Lumpur	2,970	2,823	0	0	2,970	2,823	5,793
15	WP.Labuan	1,041	1,113	0	0	1,041	1,113	2,154
16	WP.Putrajaya	29	18	0	0	29	18	47
<b>JUMLAH KESELURUHAN</b>		<b>122,361</b>	<b>120,849</b>	<b>145,549</b>	<b>146,930</b>	<b>267,910</b>	<b>267,779</b>	<b>535,689</b>

Sumber: eKasih, Unit Penyelarasan Pelaksanaan (ICU), Jabatan Perdana Menteri (JPM). (2024).


 Jumlah Tertinggi



**STATISTIK KEMISKINAN NASIONAL AHLI ISI RUMAH (AIR) BELIA (15-30 TAHUN)**  
**MENGIKUT STATUS KEMISKINAN, STRATA & NEGERI DI MALAYSIA BAGI TAHUN 2023**

BIL	NEGERI	MISKIN TEGAR			MISKIN			JUMLAH KESELURUHAN BELIA (15-40 TAHUN)
		BANDAR	LUAR BANDAR	JUMLAH	BANDAR	LUAR BANDAR	JUMLAH	
1	Johor	1,659	2,061	3,720	6,028	7,746	13,774	17,494
2	Kedah	2,775	13,988	16,763	6,279	26,955	33,234	49,997
3	Kelantan	4,429	11,383	15,812	24,195	60,779	84,974	100,786
4	Melaka	56	0	56	10,474	0	10,474	10,530
5	Negeri Sembilan	540	639	1,179	4,386	4,509	8,895	10,074
6	Pahang	2,267	2,126	4,393	6,069	7,078	13,147	17,540
7	Perak	2,931	4,293	7,224	9,902	17,826	27,728	34,952
8	Perlis	4,242	0	4,242	11,508	0	11,508	15,750
9	Pulau Pinang	3,491	0	3,491	12,717	12	12,729	16,220
10	Sabah	4,808	27,331	32,139	12,943	58,100	71,043	103,182
11	Sarawak	13,389	8,804	22,193	40,214	21,136	61,350	83,543
12	Selangor	2,689	1,261	3,950	11,858	6,211	18,069	22,019
13	Terengganu	7,720	2,514	10,234	27,647	7,727	35,374	45,608
14	WP.Kuala Lumpur	973	0	973	4,820	0	4,820	5,793
15	WP.Labuan	184	0	184	1,970	0	1,970	2,154
16	WP.Putrajaya	2	0	2	45	0	45	47
<b>JUMLAH KESELURUHAN</b>		<b>52,155</b>	<b>74,400</b>	<b>126,555</b>	<b>191,055</b>	<b>218,079</b>	<b>409,134</b>	<b>535,689</b>

Sumber: eKasih, Unit Penyelarasan Pelaksanaan (ICU), Jabatan Perdana Menteri (JPM). (2024).

 Jumlah Tertinggi



**STATISTIK PENERIMA BELIA (15-30 TAHUN) SUMBANGAN TUNAI RAHMAH (STR)  
MENGIKUT JANTINA & NEGERI DI MALAYSIA BAGI TAHUN 2023**

BIL	NEGERI	LELAKI		PEREMPUAN		KESELURUHAN	
		BELIA (15-30 TAHUN)	KESELURUHAN (0-65+ TAHUN)	BELIA (15-30 TAHUN)	KESELURUHAN (0-65+ TAHUN)	BELIA (15-30 TAHUN)	KESELURUHAN (0-65+ TAHUN)
1	Johor	149,199	605,252	232,889	451,605	382,088	1,056,857
2	Kedah	112,026	432,026	162,921	273,121	274,947	705,147
3	Kelantan	103,970	362,341	152,814	232,840	256,784	595,181
4	Melaka	38,687	152,117	59,837	113,858	98,524	265,975
5	Negeri Sembilan	46,822	191,783	72,403	146,759	119,225	338,542
6	Pahang	71,913	282,864	106,394	183,111	178,307	465,975
7	Perak	110,739	479,734	169,232	345,596	279,971	825,330
8	Perlis	13,366	53,862	18,763	32,070	32,129	85,932
9	Pulau Pinang	56,660	255,031	85,829	201,729	142,489	456,760
10	Sabah	134,065	472,598	208,210	340,800	342,275	813,398
11	Sarawak	130,896	524,220	199,851	364,277	330,747	888,497
12	Selangor	196,744	710,898	303,146	564,856	499,890	1,275,754
13	Terengganu	70,517	257,045	97,516	135,139	168,033	392,184
14	WP.Kuala Lumpur	52,680	230,161	82,818	197,014	135,498	427,175
15	WP.Labuan	3,590	13,317	5,272	8,513	8,862	21,830
16	WP.Putrajaya	1,967	5,825	3,210	4,893	5,177	10,718
<b>JUMLAH KESELURUHAN (2023)</b>		<b>1,293,841</b>	<b>5,029,074</b>	<b>1,961,105</b>	<b>3,596,181</b>	<b>3,254,946</b>	<b>8,625,255</b>
<b>JUMLAH KESELURUHAN (2022)</b>		<b>1,374,386</b>	<b>5,108,129</b>	<b>1,009,206</b>	<b>3,534,923</b>	<b>2,383,592</b>	<b>8,643,052</b>

**Nota:**

\* Menjamin kesejahteraan ekonomi rakyat dengan membantu golongan berpendapatan rendah (B40) meringankan kos sara hidup mereka.

Sumber: Lembaga Hasil Dalam Negeri (LHDN). (2024).

 Jumlah Tertinggi 



## Muflis & Kebankrapan

Kebankrapan ialah satu proses undang-undang di mana dengan perintah Mahkamah, seseorang itu diisytiharkan bankrap dan segala harta bankrap terletak hak kepada Ketua Pengarah Insolvensi (KPI) untuk penghasilan dan pembahagian kepada pemiutang.

BIL.	CAWANGAN	TAHUN			
		2021	2022	2023	2024
1	WP.Persekutuan	918	823	626	715
2	Selangor	1,789	1,044	1,249	1,599
3	Johor Bahru	544	559	400	492
4	Perak	354	272	245	332
5	Pulau Pinang	373	357	283	324
6	Kedah	359	591	264	335
7	Muar	158	133	89	114
8	Sabah	357	334	221	230
9	Kelantan	253	303	243	264
10	Melaka	146	125	121	155
11	Negeri Sembilan	311	206	206	232
12	Temerloh	78	105	63	108
13	Pahang	178	172	131	214
14	Sarawak	147	129	214	255
15	Terengganu	139	145	150	164
16	Miri	92	73	67	94
17	Sibu	54	68	47	88
18	Taiping	69	77	74	62
19	Tawau	130	75	55	104
20	Sandakan	79	59	39	50
21	Perlis	26	45	23	46
JUMLAH KESELURUHAN		6,554	5,695	4,810	5,977

Petunjuk :

● Nilai tertinggi

## STATISTIK MUFLIS MENGIKUT CAWANGAN BAGI TAHUN 2021 - 2024

- Seramai 5,977 orang telah direkodkan sebagai muflis pada tahun 2024. Jumlah ini **berlaku peningkatan sebanyak 1,167 orang** jika dibandingkan rekod yang dicatatkan pada tahun 2023 iaitu seramai 4,810 orang.
- **Negeri Selangor** mencatatkan jumlah tertinggi dari tahun 2021 sehingga 2024.
- Dari segi jantina, majoriti yang terlibat ialah **lelaki** dengan jumlah sebanyak **4,210 orang** yang direkodkan bagi tahun 2024.

Nota:

1. Seseorang yang diisytihar perintah kebangkrapan oleh Mahkamah, segala harta bankrap terletak hak kepada Ketua Pengarah Insolvensi (KPI) bagi tujuan penghasilan dan pengagihan kepada pemiutang selaras dengan subseksyen 8(1)(b) Akta Insolvensi 1967 [Akta 360]
2. Nilai had minima kebangkrapan RM100,000 Akta Insolvensi (Pindaan) 2020 [AKTA A1624] berkuatkuasa pada 1 September 2021.
3. Maklumat individu muflis di bawah Akta Perlindungan Data Peribadi 2010 (Akta 709).

Sumber: Jabatan Insolvensi Malaysia (Mdi). (2024).



## Mufli & Kebankrapan

Kebankrapan ialah satu proses undang-undang di mana dengan perintah Mahkamah, seseorang itu diisytiharkan bankrap dan segala harta bankrap terletak hak kepada Ketua Pengarah Insolvensi (KPI) untuk penghasilan dan pembahagian kepada pemiutang.

### PERBANDINGAN STATISTIK KES KEBANKRAPAN MENGIKUT GOLONGAN UMUR BAGI TAHUN 2020 – 2024

BIL.	GOLONGAN UMUR	TAHUN					JUMLAH	%
		2020	2021	2022	2023	Nov (2024)		
1	< 25 Tahun	21	20	11	16	15	83	0.26
2	25 - 34 Tahun	1,741	1,060	759	711	862	5,133	16.35
3	35 - 44 Tahun	3,150	2,535	2,237	1,980	2,402	12,304	39.20
4	45 - 54 Tahun	2,211	1,802	1,630	1,322	1,695	8,660	27.59
5	> 55 Tahun	1,204	1,116	1,024	760	926	5,030	16.03
6	Tiada Maklumat	24	21	34	21	77	177	0.56
<b>JUMLAH KESELURUHAN</b>		<b>8,351</b>	<b>6,554</b>	<b>5,695</b>	<b>4,810</b>	<b>5,977</b>	<b>31,387</b>	<b>100.00</b>

Petunjuk :

● Nilai tertinggi

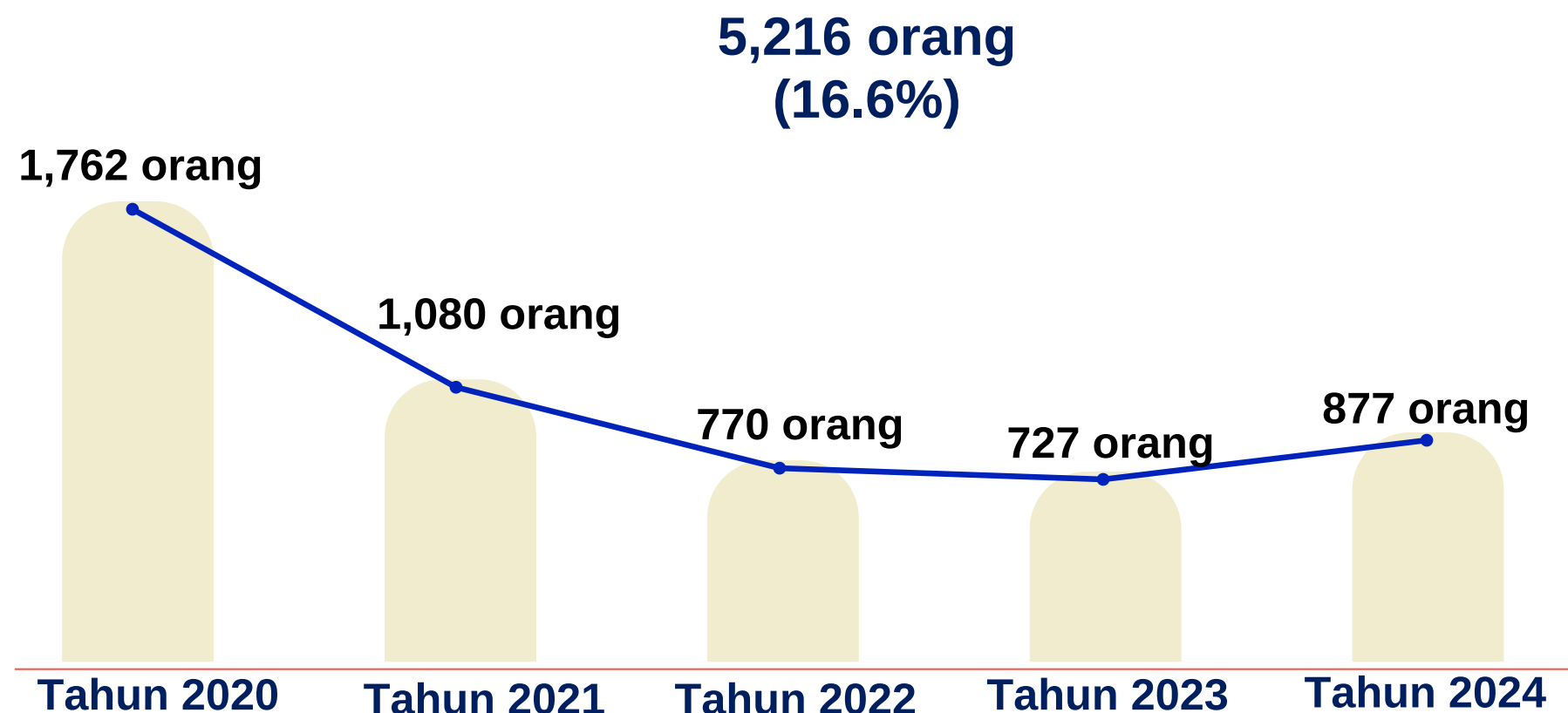
Catatan : Bagi golongan umur "Tiada Maklumat, dokumen petisyen tidak mengandungi butiran usia bankrap (Pengenalan Polis / Tentera).

Nota:

- Seseorang yang diisytihar perintah kebangkrutan oleh Mahkamah, segala harta bankrap terletak hak kepada Ketua Pengarah Insolvensi (KPI) bagi tujuan penghasilan dan pengagihan kepada pemiutang selaras dengan subseksyen 8(1)(b) Akta Insolvensi 1967 [Akta 360]
- Nilai had minima kebangkrutan RM100,000 Akta Insolvensi (Pindaan) 2020 [AKTA A1624] berkuatkuasa pada 1 September 2021.
- Maklumat individu mufli di bawah Akta Perlindungan Data Peribadi 2010 (Akta 709).

Sumber: Jabatan Insolvensi Malaysia (Mdi).(2024).

### PERBANDINGAN STATISTIK KES KEBANKRAPAN MENGIKUT KATEGORI BELIA <34 TAHUN BAGI TAHUN 2020 – 2024



- Seramai 877 belia (<34 tahun) telah direkodkan sebagai mufli pada tahun 2024. Jumlah ini berlaku peningkatan sebanyak 150 orang jika dibandingkan rekod yang dicatatkan pada tahun 2023 iaitu seramai 727 orang.
- Kumpulan umur 35-44 tahun mencatatkan jumlah penglibatan tertinggi berbanding kumpulan umur yang lain iaitu seramai 2,402 orang yang direkodkan bagi tahun 2024.



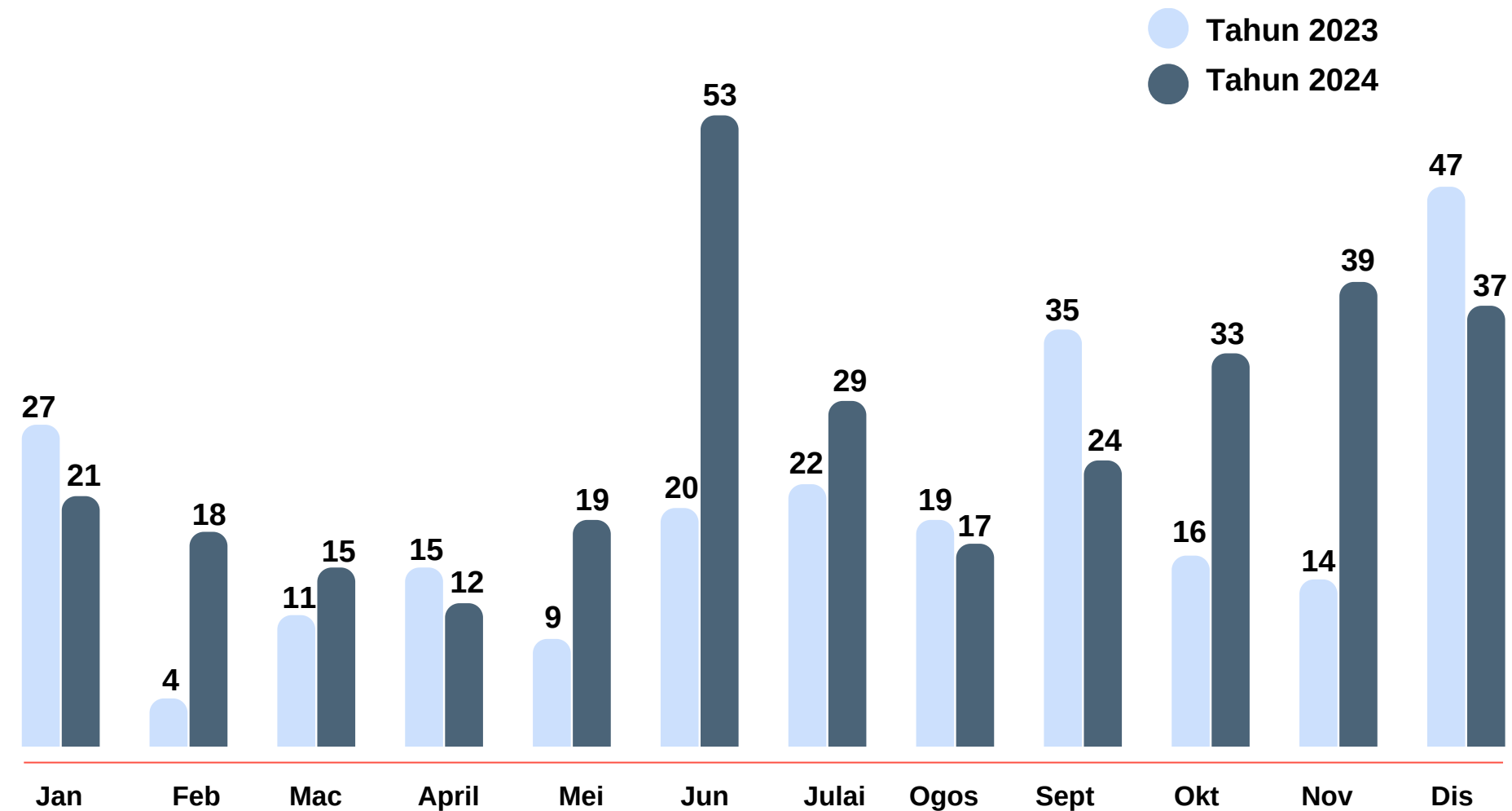
## Muflis & Kebankrapan

Kebankrapan ialah satu proses undang-undang di mana dengan perintah Mahkamah, seseorang itu diisytiharkan bankrap dan segala harta bankrap terletak hak kepada Ketua Pengarah Insolvensi (KPI) untuk penghasilan dan pembahagian kepada pemiutang.

### STATISTIK KES KEBANKRAPAN KATEGORI BELIA (<30 TAHUN) SECARA BULANAN BAGI TAHUN 2023 & 2024

Bermula Tahun 2023, Jabatan Insolvensi Malaysia, telah mengeluarkan kes kebangkrapan spesifik kepada umur belia (<30 tahun).

BIL.	BULAN	JUMLAH	
		2023	2024
1	Januari	27	21
2	Februari	4	18
3	Mac	11	15
4	April	15	12
5	Mei	9	19
6	Jun	20	53
7	Julai	22	29
8	Ogos	19	17
9	September	35	24
10	Oktober	16	33
11	November	14	39
12	Disember	47	37
<b>JUMLAH</b>		<b>239</b>	<b>317</b>



Statistik menunjukkan **pola peningkatan belia muflis bagi tahun 2024 berbanding tahun 2023 yang dicatatkan kecuali pada bulan Januari, April, Ogos, September dan Disember**. Pada bulan **Jun 2024 peningkatan lebih 2 kali ganda** direkodkan berbanding tahun sebelumnya (Bagi bulan yang sama)

Nota:

- Seseorang yang diisytihar perintah kebangkrapan oleh Mahkamah, segala harta bankrap terletak hak kepada Ketua Pengarah Insolvensi (KPI) bagi tujuan penghasilan dan pengagihan kepada pemiutang selaras dengan subseksyen 8(1)(b) Akta Insolvensi 1967 [Akta 360]
- Nilai had minima kebangkrapan RM100,000 Akta Insolvensi (Pindaan) 2020 [AKTA A1624] berkuatkuasa pada 1 September 2021.
- Maklumat individu muflis di bawah Akta Perlindungan Data Peribadi 2010 (Akta 709).

Sumber: Jabatan Insolvensi Malaysia (Mdi).(2024).





# Mufli & Kebankrapan

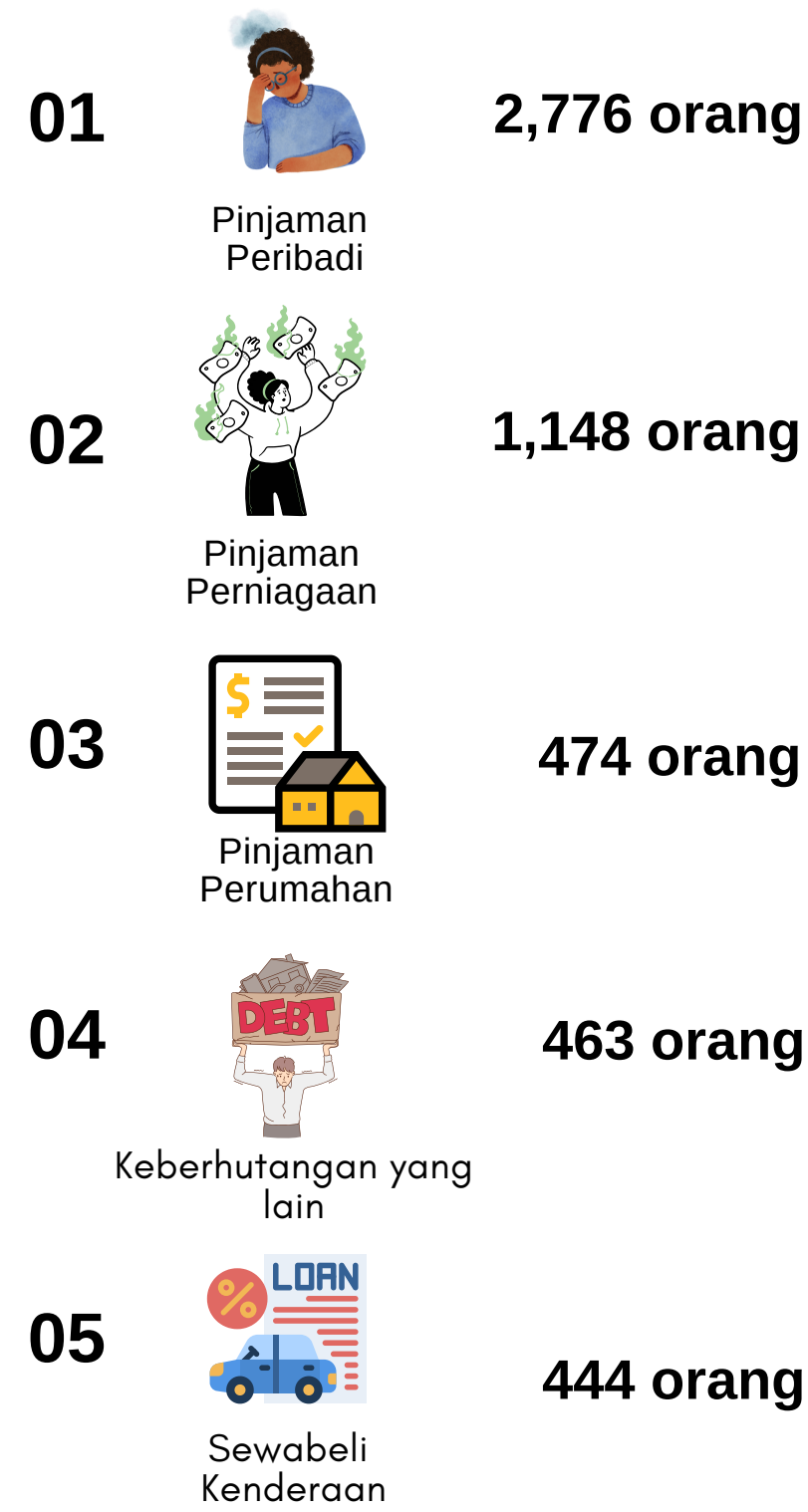
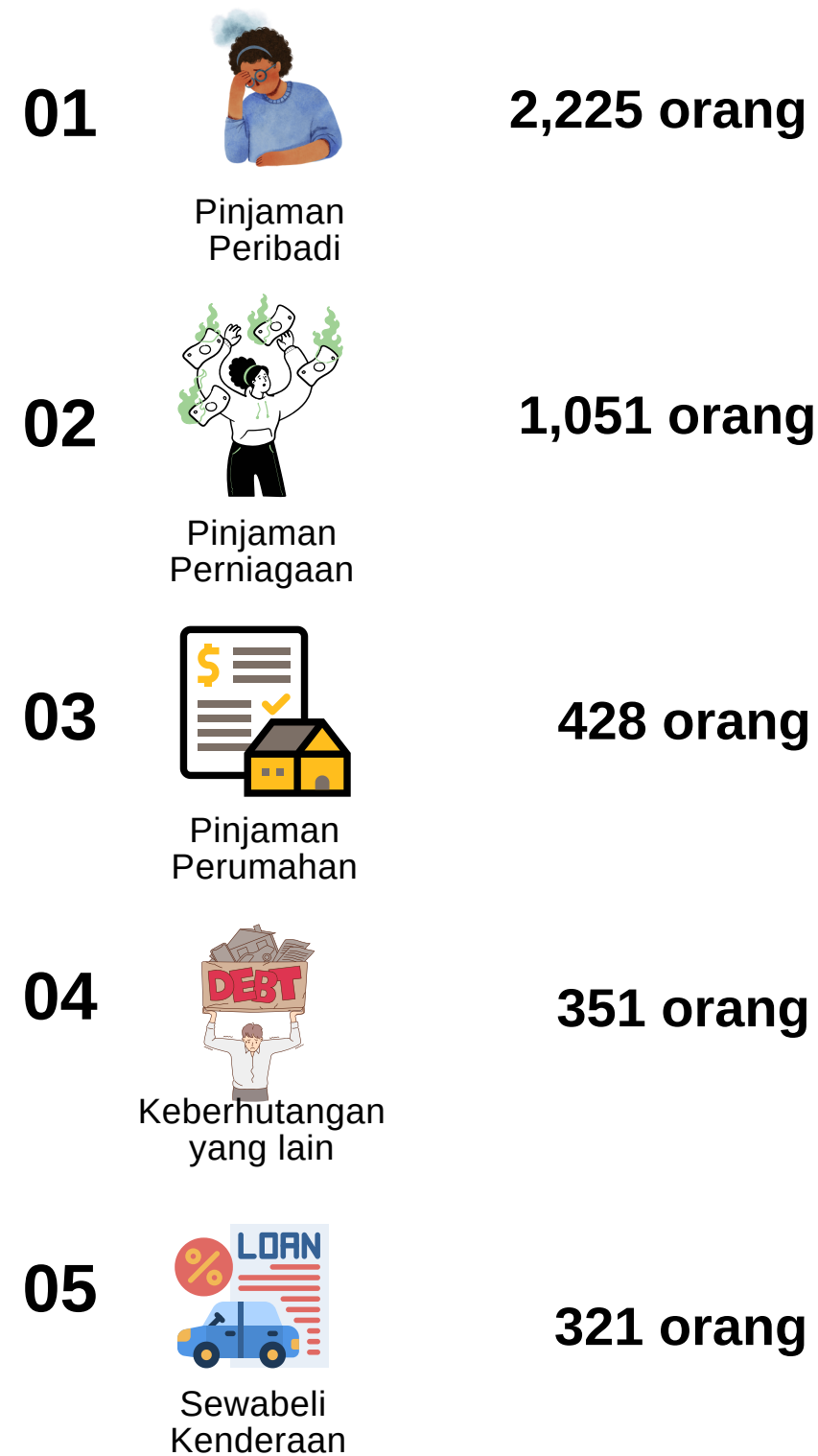
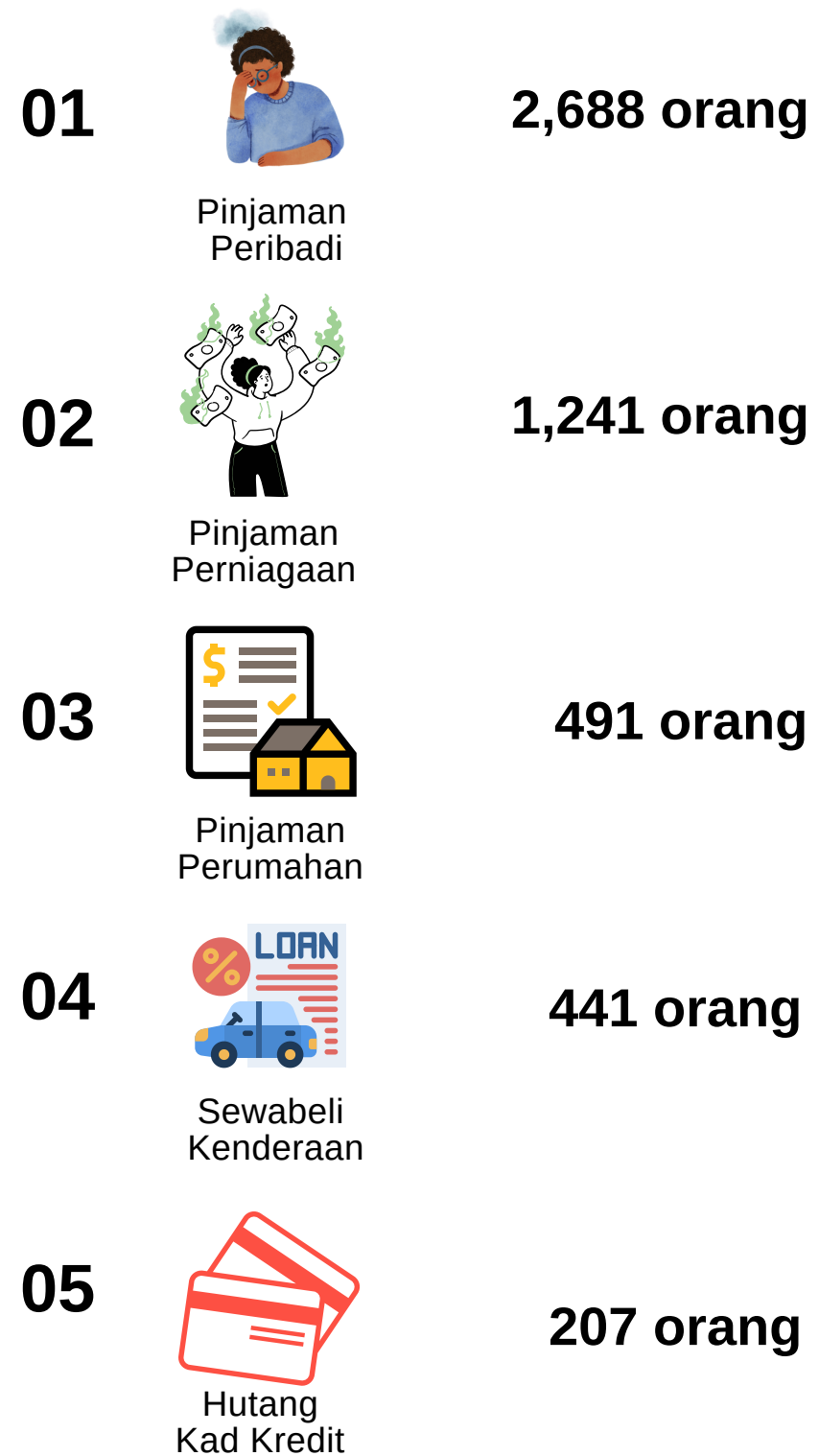
Kebankrapan ialah satu proses undang-undang di mana dengan perintah Mahkamah, seseorang itu diisytiharkan bankrap dan segala harta bankrap terletak hak kepada Ketua Pengarah Insolvensi (KPI) untuk penghasilan dan pembahagian kepada pemiutang.

## STATISTIK FAKTOR KES KEBANKRAPAN BAGI TAHUN 2022 - 2024

### Tahun 2022

### Tahun 2023

### Tahun 2024



#### Nota:

- **Keberhutangan yang lain :** dari sudut kebangkrutan hutang-hutang tidak bercagar seperti kad kredit pinjaman peribadi, pinjaman pelajaran dan lain-lain
- Faktor kebangkrutan ini meliputi semua kumpulan umur, tiada spesifik kategori umur belia dilaporkan.

Sumber: Jabatan Insolvensi Malaysia (Mdi).(2024).



# STATISTIK PENERIMA GERAN BELIA (18-40 TAHUN) DI BAWAH PROGRAM AGROPRENEUR MUDA MENGIKUT NEGERI DI MALAYSIA BAGI TAHUN 2023



**Nota:**

- **IM** : Industri Makanan
- **Geran Agropreneur Muda (GAM)** : Bantuan daripada kerajaan kepada agropreneur muda bagi membantu mereka meminimalkan impak kewangan dalam menjalankan perniagaan. Geran ini diberi dalam bentuk barangan (nilai maksima RM20,000.00 per individu) dan ianya tidak perlu dibayar balik. Hasil dan impak pemberian geran diharap dapat memberi kesan jangka masa panjang pada perniagaan dan faedah ekonomi kepada penerima geran.

Sumber: Kementerian Pertanian Dan Keterjaminan Makanan (KPKM). (2024).

BIL	NEGERI	GERAN AGROPENEUR MUDA				JUMLAH KESELURUHAN
		TANAMAN	IM	TERNAKAN	PERIKANAN	
1	Johor	34	21	8	2	65
2	Kedah	37	47	11	4	99
3	Kelantan	35	29	13	4	81
4	Melaka	8	10	3	3	24
5	Negeri Sembilan	17	9	3	12	41
6	Pahang	30	5	8	6	49
7	Perak	21	21	42	8	92
8	Perlis	11	14	4	0	29
9	Pulau Pinang	10	22	2	2	36
10	Sabah	34	20	19	8	81
11	Sarawak	13	26	1	9	49
12	Selangor	19	18	5	3	45
13	Terengganu	23	23	8	4	58
14	WP.Kuala Lumpur	1	6	0	0	7
15	WP.Labuan	0	2	0	0	2
<b>JUMLAH KESELURUHAN (2023)</b>		<b>293</b>	<b>273</b>	<b>127</b>	<b>65</b>	<b>758</b>
<b>JUMLAH KESELURUHAN (2022)</b>		<b>235</b>	<b>70</b>	<b>129</b>	<b>270</b>	<b>704</b>

42

Jumlah Tertinggi

**STATISTIK PENERIMA GERAN BELIA (18-40 TAHUN) DI BAWAH PROGRAM AGROPRENEUR MUDA MENGIKUT JUMLAH PERUNTUKAN & NEGERI DI MALAYSIA BAGI TAHUN 2023**



**Nota:**

- **IM** : Industri Makanan
- **Geran Agropreneur Muda (GAM)**
- Bantuan daripada kerajaan kepada agropreneur muda bagi membantu mereka meminimakan impak kewangan dalam menjalankan perniagaan. Geran ini diberi dalam bentuk barangan (nilai maksima RM20,000.00 per individu) dan ianya tidak perlu dibayar balik. Hasil dan impak pemberian geran diharap dapat memberi kesan jangka masa panjang pada perniagaan dan faedah ekonomi kepada penerima geran.

**Sumber:** Kementerian Pertanian Dan Keterjaminan Makanan (KPKM). (2024).

BIL	NEGERI	GERAN AGROPENEUR MUDA				JUMLAH KESELURUHAN
		TANAMAN	IM	TERNAKAN	PERIKANAN	
1	<b>Johor</b>	RM644,669.00	RM408,500.00	RM160,000.00	RM39,130.00	<b>RM1,252,299.00</b>
2	<b>Kedah</b>	RM739,150.50	RM931,823.00	RM220,000.00	RM79,980.00	<b>RM1,970,953.50</b>
3	<b>Kelantan</b>	RM695,990.00	RM578,022.20	RM260,000.00	RM79,850.00	<b>RM1,613,862.20</b>
4	<b>Melaka</b>	RM160,000.00	RM200,000.00	RM60,000.00	RM60,000.00	<b>RM480,000.00</b>
5	<b>Negeri Sembilan</b>	RM339,560.00	RM180,000.00	RM60,000.00	RM239,996.25	<b>RM819,556.25</b>
6	<b>Pahang</b>	RM599,757.00	RM99,998.00	RM160,000.00	RM120,000.00	<b>RM979,755.00</b>
7	<b>Perak</b>	RM419,980.00	RM420,000.00	RM835,000.00	RM154,976.00	<b>RM1,829,956.00</b>
8	<b>Perlis</b>	RM220,000.00	RM277,421.00	RM80,000.00	RM0.00	<b>RM577,421.00</b>
9	<b>Pulau Pinang</b>	RM200,000.00	RM440,000.00	RM40,000.00	RM40,000.00	<b>RM720,000.00</b>
10	<b>Sabah</b>	RM666,067.90	RM398,996.00	RM380,000.00	RM154,060.00	<b>RM1,599,123.90</b>
11	<b>Sarawak</b>	RM258,903.00	RM518,055.00	RM20,000.00	RM180,000.00	<b>RM976,958.00</b>
12	<b>Selangor</b>	RM379,680.00	RM359,118.00	RM98,500.00	RM60,000.00	<b>RM897,298.00</b>
13	<b>Terengganu</b>	RM458,661.00	RM459,103.00	RM160,000.00	RM79,980.00	<b>RM1,157,744.00</b>
14	<b>WP.Kuala Lumpur</b>	RM20,000.00	RM112,970.92	RM0.00	RM0.00	<b>RM132,970.92</b>
15	<b>WP.Labuan</b>	RM0.00	RM40,000.00	RM0.00	RM0.00	<b>RM40,000.00</b>
<b>JUMLAH KESELURUHAN (2023)</b>		<b>RM5,802,418.40</b>	<b>RM5,424,007.12</b>	<b>RM2,533,500.00</b>	<b>RM1,287,972.25</b>	<b>RM15,047,897.77</b>
<b>JUMLAH KESELURUHAN (2022)</b>		<b>RM4,681,698.00</b>	<b>RM1,398,685.90</b>	<b>RM2,577,790.00</b>	<b>RM5,378,991.30</b>	<b>RM14,037,165.20</b>

**STATISTIK PESERTA BELIA (18 – 30 TAHUN) PROGRAM PEMERKASAAN EKONOMI KOMUNITI BANDAR (PEKB) DI MALAYSIA BAGI TAHUN 2023**



**Nota:**

- Program meningkatkan kemahiran kumpulan sasaran (Ketua Isi Rumah (KIR)/ Ahli Isi Rumah (AIR) berumur 18-60 Tahun) supaya mampu mengusahakan perniagaan yang boleh memberikan pendapatan yang lebih tinggi seterusnya meningkatkan kualiti hidup dan keluar dari kemiskinan.
- Komponen Program – Program Celik Kewangan, Program Promosi & Pemasaran, Program Bina Upaya, Program Pembangunan Modal Insan, Program Jana Pendapatan Melalui Keusahawanan dan Program Promosi & Pemasaran

**Sumber:** Bahagian Kesejahteraan Komuniti, Kementerian Perumahan dan Kerajaan Tempatan (KPKT). (2024).

BIL	NEGERI	BELIA (18-30 TAHUN)			JUMLAH KESELURUHAN
		LELAKI	PEREMPUAN	JUMLAH	
1	Johor	3	9	12	59
2	Kedah	4	5	9	45
3	Kelantan	2	13	15	90
4	Melaka	4	9	13	59
5	Negeri Sembilan	0	6	6	60
6	Pahang	4	6	10	55
7	Perak	11	16	27	71
8	Perlis	2	1	3	30
9	Pulau Pinang	10	4	14	58
10	Sabah	0	2	2	30
11	Sarawak	0	1	1	30
12	Selangor	4	6	10	110
13	Terengganu	3	20	23	89
14	WP.Kuala Lumpur	4	4	8	32
15	WP.Labuan	0	0	0	0
16	WP.Putrajaya	1	2	3	6
<b>JUMLAH KESELURUHAN (2023)</b>		<b>52</b>	<b>104</b>	<b>156</b>	<b>824</b>
<b>JUMLAH KESELURUHAN (2022)</b>		<b>204</b>	<b>357</b>	<b>561</b>	<b>1,909</b>



# 4 PENDIDIKAN & KEMAHIRAN

## **KEMASUKAN**

Bilangan pelajar baharu yang mendaftar ke sesebuah Institusi Pendidikan Tinggi bagi sesuatu sesi pengajian dan seterusnya mengikuti pengajian.

## **ENROLMEN**

Bilangan pelajar yang sedang mengikuti pengajian di sebuah Institusi Pendidikan Tinggi termasuk pelajar baharu bagi sesuatu sesi pengajian berkenaan. Bilangan enrolmen ini adalah dinamik dan berubah mengikut masa pengumpulan data.

## **KELUARAN / GRADUAN**

Bilangan keluaran/ graduan yang telah lulus dan menamatkan pengajian dengan sempurna pada akhir sesi pengajiannya. Tahun keluaran merujuk kepada tahun pelajar berkenaan tamat pengajian.

# PENCAPAIAN DOMAIN PENDIDIKAN DAN INDIKATOR BAGI IBM'23

(Keseluruhan Data Primer & Sekunder )



SKOR DOMAIN  
PENDIDIKAN

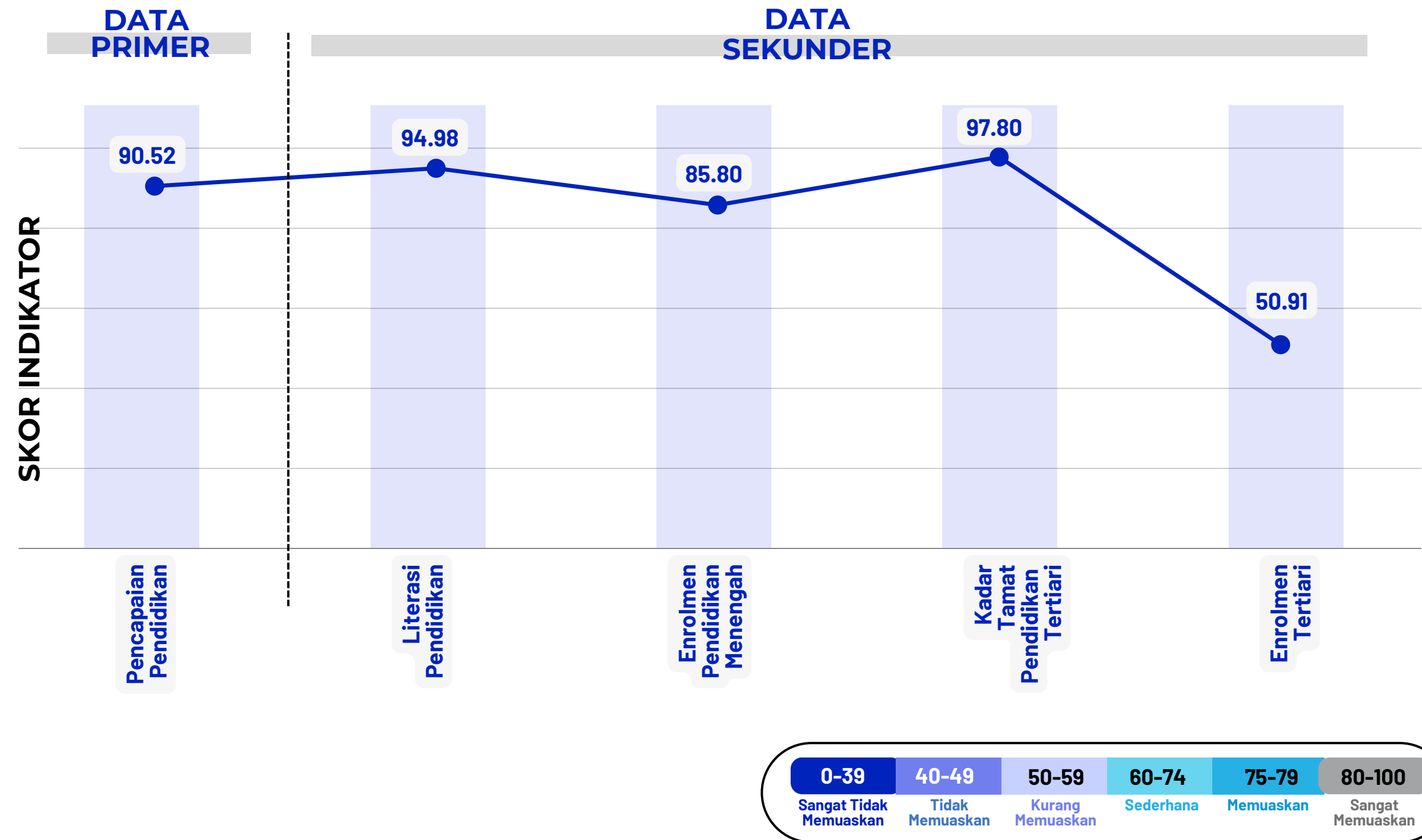
**2023** **84.00**  
Sangat Memuaskan

**2022** **83.64**  
Sangat Memuaskan



**Pemberat : 20%**  
Pengiraan skor berasaskan  
kepada pemberat mengikut  
keutamaan domain

Sumber:  
Institut Penyelidikan pembangunan Belia Malaysia.(2024). Indeks Belia Malaysia 2023 (IBM'23). Putrajaya: IYRES

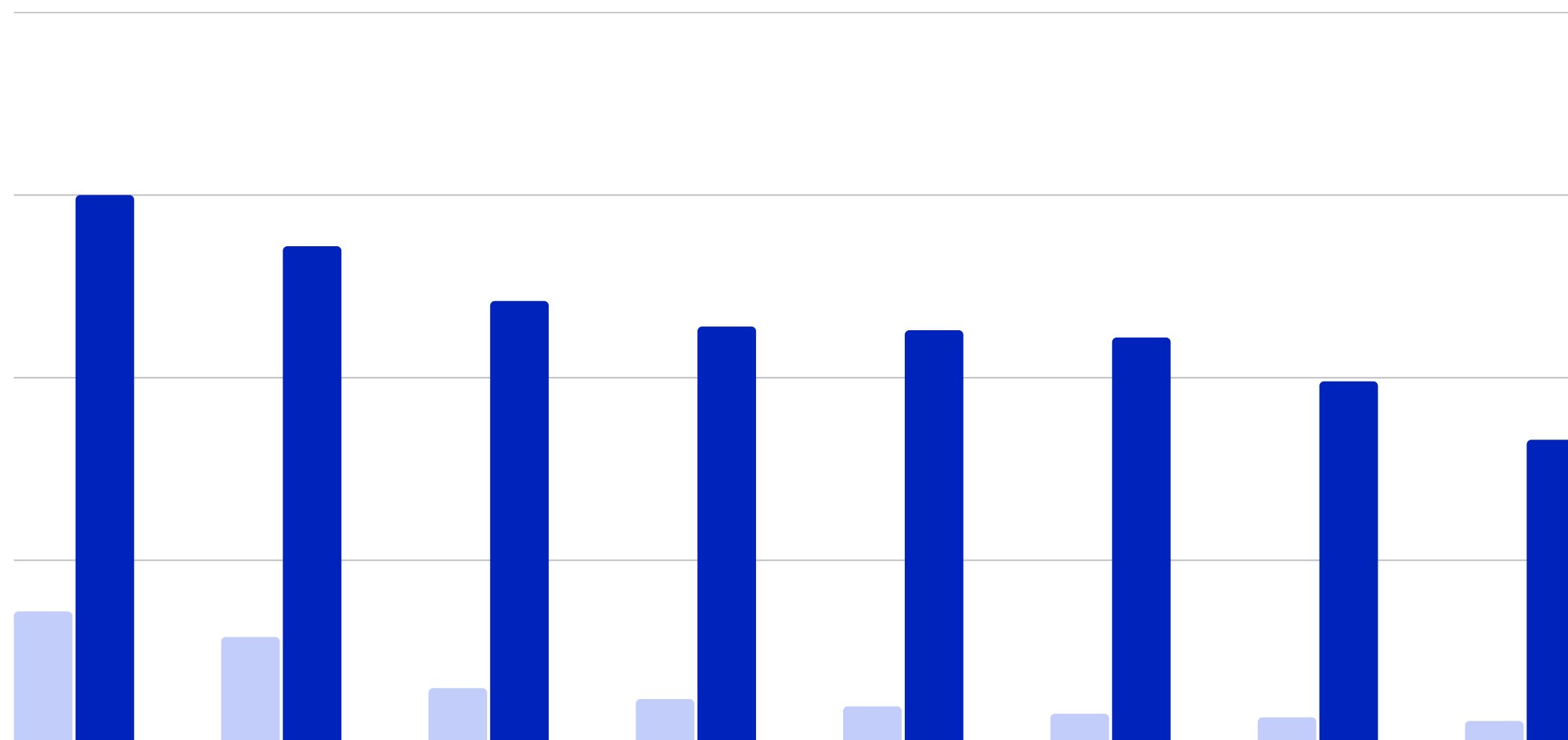


## STATISTIK GURU BELIA (23-30 TAHUN) MENGIKUT JANTINA & NEGERI DI MALAYSIA BAGI TAHUN 2023

BIL	NEGERI	BELIA (23 - 30 TAHUN)			> 30 TAHUN			JUMLAH KESELURUHAN		
		LELAKI	PEREMPUAN	JUMLAH	LELAKI	PEREMPUAN	JUMLAH	LELAKI	PEREMPUAN	JUMLAH
1	Johor	1,669	4,805	6,474	11,221	29,996	41,217	12,890	34,801	47,691
2	Kedah	213	768	981	8,548	20,836	29,384	8,761	21,604	30,365
3	Kelantan	82	283	365	9,623	18,464	28,087	9,705	18,747	28,452
4	Melaka	253	805	1,058	3,291	9,266	12,557	3,544	10,071	13,615
5	Negeri Sembilan	381	1,091	1,472	3,896	12,051	15,947	4,277	13,142	17,419
6	Pahang	414	1,353	1,767	7,283	16,512	23,795	7,697	17,865	25,562
7	Perak	616	1,960	2,576	10,098	24,609	34,707	10,714	26,569	37,283
8	Perlis	46	143	189	1,386	3,058	4,444	1,432	3,201	4,633
9	Pulau Pinang	302	1,191	1,493	4,108	13,579	17,687	4,410	14,770	19,180
10	Sabah	1,693	4,021	5,714	14,060	23,431	37,491	15,753	27,452	43,205
11	Sarawak	1,839	4,326	6,165	11,663	22,035	33,698	13,502	26,361	39,863
12	Selangor	1,702	5,225	6,927	11,069	43,591	54,660	12,771	48,816	61,587
13	Terengganu	151	379	530	6,385	15,184	21,569	6,536	15,563	22,099
14	WP.Kuala Lumpur	659	2,093	2,752	3,102	10,648	13,750	3,761	12,741	16,502
15	WP.Labuan	149	224	373	293	747	1,040	442	971	1,413
16	WP.Putrajaya	80	269	349	437	1,655	2,092	517	1,924	2,441
<b>JUMLAH KESELURUHAN (2023)</b>		<b>10,249</b>	<b>28,936</b>	<b>39,185</b>	<b>106,463</b>	<b>265,662</b>	<b>372,125</b>	<b>116,712</b>	<b>294,598</b>	<b>411,310</b>
<b>JUMLAH KESELURUHAN (2022)</b>		<b>11,614</b>	<b>29,845</b>	<b>41,459</b>	<b>107,592</b>	<b>267,314</b>	<b>374,904</b>	<b>119,206</b>	<b>297,159</b>	<b>416,363</b>



# STATISTIK PERATUSAN (%) KECICIRAN MURID DI SEKOLAH BAGI TAHUN 2016 - 2023



**Nota:**

- Data murid sekolah di bawah Kementerian Pendidikan Malaysia (KPM) sahaja (termasuk semua sekolah KPM, MRSM, MTD, Swasta dan JAKIM).
- Data yang diterima untuk pengiraan adalah berbetuk agregat.
- Terdapat mobiliti murid daripada satu negeri ke negeri yang lain.

**Sumber:** Kementerian Pendidikan Malaysia (KPM). (2024).

TAHUN	2016	2017	2018	2019	2020	2021	2022	2023
<b>Sekolah Rendah</b>	<b>0.36%</b>	<b>0.29%</b>	<b>0.15%</b>	<b>0.12%</b>	<b>0.10%</b>	<b>0.08%</b>	<b>0.07%</b>	<b>0.06%</b>
<b>Sekolah Menengah</b>	<b>1.50%</b>	<b>1.36%</b>	<b>1.21%</b>	<b>1.14%</b>	<b>1.13%</b>	<b>1.11%</b>	<b>0.99%</b>	<b>0.83%</b>

**STATISTIK KADAR  
PENYERTAAN DI INSTITUSI  
PENDIDIKAN KERAJAAN &  
BANTUAN KERAJAAN  
MENGIKUT PERINGKAT  
PENDIDIKAN & KATEGORI  
UMUR DI MALAYSIA BAGI  
TAHUN 2023**



BIL	PERINGKAT PENDIDIKAN	KATEGORI UMUR	ENROLMEN PELAJAR	PENDUDUK	KADAR PENYERTAAN <i>(enrolmen pelajar/ penduduk)</i>
1	Rendah	6+ - 11+ Tahun	2,779,131	3,072,676*	90.45%
2	Menengah Rendah	12+ - 14+ Tahun	1,247,604	1,471,252*	84.80%
3	Menengah Atas	15+ - 16+ Tahun	738,909	942,056*	78.44%
4	Lepas Menengah & Tertiari**	17+ - 18+ Tahun	118,560	944,573*	12.55%
<b>JUMLAH KESELURUHAN (2023)</b>			<b>4,884,204</b>	<b>6,430,557*</b>	<b>75.95%</b>
<b>JUMLAH KESELURUHAN (2022)</b>			<b>4,868,514</b>	<b>6,403,325*</b>	<b>76.03%</b>

**Nota:**

- \* Berdasarkan Kelahiran Hidup Penduduk
- \*\* Enrolmen di institusi Pendidikan di bawah Kementerian Pendidikan Malaysia

**Sumber:** Buku Perangkaan Kementerian Pendidikan Malaysia (KPM) 2023. (2024).



# STATISTIK PELAJAR UNIVERSITI AWAM MENGIKUT TAHAP PENGAJIAN DI MALAYSIA BAGI TAHUN 2023 (Keseluruhan Pelajar)

BIL	NEGERI	KESELURUHAN								
		LELAKI			PEREMPUAN			JUMLAH		
		KEMASUKAN	ENROLMEN	KELUARAN	KEMASUKAN	ENROLMEN	KELUARAN	KEMASUKAN	ENROLMEN	KELUARAN
1	Pra Sesi	343	350	-	685	690	-	1,028	1,040	-
2	Pra Universiti/Asasi	5,417	5,527	-	8,196	8,245	-	13,613	13,772	-
3	Diploma	13,304	35,529	11,461	20,242	53,873	18,520	33,546	89,402	29,981
4	Diploma Lepas Ijazah	1,733	1,700	1,203	5,583	5,919	3,407	7,316	7,619	4,610
5	Profesional	96	365	66	216	750	105	312	1,115	171
6	Sarjana Muda/Ijazah Pertama	37,815	136,503	32,183	61,685	228,132	57,092	99,500	364,635	89,275
7	Sarjana	5,477	15,366	5,339	8,746	26,289	9,090	14,223	41,655	14,429
8	Ph.D.	1,539	8,353	909	2,221	13,445	1,509	3,760	21,798	2,418
9	Persediaan ke Institusi Luar Negara	30	102	-	14	45	-	44	147	-
10	Lain-lain	1,607	1,600	-	2,415	2,461	-	4,022	4,061	-
<b>JUMLAH KESELURUHAN (2023)</b>		<b>67,361</b>	<b>205,395</b>	<b>51,161</b>	<b>110,003</b>	<b>339,849</b>	<b>89,723</b>	<b>177,364</b>	<b>545,244</b>	<b>140,884</b>
<b>JUMLAH KESELURUHAN (2022)</b>		<b>63,936</b>	<b>205,874</b>	<b>49,169</b>	<b>110,951</b>	<b>345,208</b>	<b>89,237</b>	<b>174,887</b>	<b>551,082</b>	<b>138,406</b>

# STATISTIK PELAJAR UNIVERSITI AWAM MENGIKUT TAHAP PENGAJIAN DI MALAYSIA BAGI TAHUN 2023 (Pelajar Belia <30 Tahun)

BIL	NEGERI	PELAJAR BELIA < 30 TAHUN								
		LELAKI			PEREMPUAN			JUMLAH		
		KEMASUKAN	ENROLMEN	KELUARAN	KEMASUKAN	ENROLMEN	KELUARAN	KEMASUKAN	ENROLMEN	KELUARAN
1	Pra Sesi	320	328	-	658	664	-	978	992	-
2	Pra Universiti/Asasi	5,416	5,526	-	8,196	8,245	-	13,612	13,771	-
3	Diploma	13,151	35,027	11,039	20,119	53,317	18,188	33,270	88,344	29,227
4	Diploma Lepas/Ijazah	1,339	1,399	828	4,628	4,858	2,710	5,967	6,257	3,538
5	Profesional	89	352	63	206	725	104	295	1,077	167
6	Sarjana Muda/Ijazah Pertama	36,909	129,164	30,337	60,874	222,857	55,744	97,783	352,021	86,081
7	Sarjana	3,061	7,403	1,978	5,711	15,348	4,781	8,772	22,751	6,759
8	Ph.D.	445	1,488	113	797	2,907	157	1,242	4,395	270
9	Persediaan ke Institusi Luar Negara	30	102	-	14	45	-	44	147	-
10	Lain-lain	1,606	1,595	-	2,414	2,418	-	4,020	4,013	-
<b>JUMLAH KESELURUHAN (2023)</b>		<b>62,366</b>	<b>182,384</b>	<b>44,358</b>	<b>103,617</b>	<b>311,384</b>	<b>81,684</b>	<b>165,983</b>	<b>493,768</b>	<b>126,042</b>
<b>JUMLAH KESELURUHAN (2022)</b>		<b>59,306</b>	<b>180,369</b>	<b>43,560</b>	<b>105,010</b>	<b>314,339</b>	<b>82,688</b>	<b>164,316</b>	<b>494,708</b>	<b>126,248</b>

## STATISTIK PELAJAR UNIVERSITI AWAM MENGIKUT JANTINA DI MALAYSIA BAGI TAHUN 2023

BIL	NEGERI	KESELURUHAN								
		KEMASUKAN			ENROLMEN			KELUARAN		
		LELAKI	PEREMPUAN	KELUARAN	KEMASUKAN	ENROLMEN	KELUARAN	KEMASUKAN	ENROLMEN	KELUARAN
1	Universiti Islam Antarabangsa Malaysia (UIAM)	3,371	5,662	9,033	8,565	15,062	23,627	1,330	2,542	3,872
2	Universiti Kebangsaan Malaysia (UKM)	3,480	8,544	12,024	9,839	21,089	30,928	2,519	5,716	8,235
3	Universiti Malaya (UM)	4,069	6,411	10,480	12,048	19,500	31,548	2,593	4,553	7,146
4	Universiti Malaysia Kelantan (UMK)	1,372	2,852	4,224	4,389	10,048	14,437	592	1,560	2,152
5	Universiti Malaysia Pahang Al-Sultan Abdullah (UMPSA)	1,874	1,539	3,413	6,685	5,781	12,466	2,881	1,921	4,802
6	Universiti Malaysia Perlis (UniMAP)	1,881	1,474	3,355	6,464	5,372	11,836	1,971	1,516	3,487
7	Universiti Malaysia Sabah (UMS)	1,974	3,719	5,693	6,083	11,987	18,070	1,269	2,754	4,023
8	Universiti Malaysia Sarawak (UNIMAS)	1,863	3,444	5,307	5,677	10,237	15,914	1,287	2,509	3,796
9	Universiti Malaysia Terengganu (UMT)	968	1,807	2,775	3,328	7,209	10,537	678	1,671	2,349
10	Universiti Pendidikan Sultan Idris (UPSI)	2,138	4,969	7,107	7,449	17,413	24,862	1,927	5,386	7,313
11	Universiti Pertahanan Nasional Malaysia (UPNM)	1,192	582	1,774	2,800	1,504	4,304	1,149	477	1,626
12	Universiti Putra Malaysia (UPM)	2,095	3,994	6,089	7,316	14,570	21,886	1,730	3,559	5,289
13	Universiti Sains Islam Malaysia (USIM)	1,434	2,573	4,007	4,537	8,768	13,305	929	2,066	2,995
14	Universiti Sains Malaysia (USM)	2,521	4,322	6,843	9,899	17,179	27,078	2,394	4,279	6,673
15	Universiti Sultan Zainal Abidin (UniSZA)	1,408	2,921	4,329	4,596	9,919	14,515	1,055	2,407	3,462
16	Universiti Teknikal Malaysia Melaka (UTeM)	2,735	1,505	4,240	8,573	5,001	13,574	2,077	1,175	3,252
17	Universiti Teknologi Malaysia (UTM)	3,516	3,469	6,985	12,799	12,586	25,385	2,693	2,757	5,450
18	Universiti Teknologi MARA (UiTM)	24,906	44,166	69,072	64,498	120,628	185,126	17,498	36,504	54,002
19	Universiti Tun Hussein Onn Malaysia (UTHM)	2,593	2,053	4,646	9,621	7,988	17,609	2,561	2,135	4,696
20	Universiti Utara Malaysia (UUM)	1,971	3,997	5,968	10,229	18,008	28,237	2,028	4,236	6,264
<b>JUMLAH KESELURUHAN (2023)</b>		<b>67,361</b>	<b>110,003</b>	<b>177,364</b>	<b>205,395</b>	<b>339,849</b>	<b>545,244</b>	<b>51,161</b>	<b>89,723</b>	<b>140,884</b>
<b>JUMLAH KESELURUHAN (2022)</b>		<b>63,936</b>	<b>110,951</b>	<b>174,887</b>	<b>205,874</b>	<b>345,208</b>	<b>551,082</b>	<b>49,169</b>	<b>89,237</b>	<b>138,406</b>

## STATISTIK PELAJAR BELIA ( $\leq 18-30$ TAHUN) UNIVERSITI AWAM MENGIKUT JANTINA DI MALAYSIA BAGI TAHUN 2023

BIL	INSTITUSI	PELAJAR BELIA (< 30 TAHUN)								
		LELAKI			PEREMPUAN			JUMLAH		
		KEMASUKAN	ENROLMEN	KELUARAN	KEMASUKAN	ENROLMEN	KELUARAN	KEMASUKAN	ENROLMEN	KELUARAN
1	Universiti Islam Antarabangsa Malaysia (UIAM)	3,234	5,488	8,722	8,014	14,181	22,195	1,205	2,330	3,535
2	Universiti Kebangsaan Malaysia (UKM)	2,767	7,187	9,954	7,347	16,829	24,176	1,718	4,447	6,165
3	Universiti Malaya (UM)	3,564	5,678	9,242	9,848	16,118	25,966	2,089	3,734	5,823
4	Universiti Malaysia Kelantan (UMK)	1,354	2,839	4,193	4,207	9,874	14,081	578	1,545	2,123
5	Universiti Malaysia Pahang Al-Sultan Abdullah (UMPSA)	1,810	1,496	3,306	6,322	5,472	11,794	1,866	1,579	3,445
6	Universiti Malaysia Perlis (UniMAP)	1,714	1,443	3,157	6,090	5,183	11,273	1,776	1,473	3,249
7	Universiti Malaysia Sabah (UMS)	1,839	3,546	5,385	5,501	11,311	16,812	1,139	2,594	3,733
8	Universiti Malaysia Sarawak (UNIMAS)	1,740	3,319	5,059	5,293	9,813	15,106	1,165	2,391	3,556
9	Universiti Malaysia Terengganu (UMT)	945	1,786	2,731	3,177	7,012	10,189	627	1,645	2,272
10	Universiti Pendidikan Sultan Idris (UPSI)	1,925	4,361	6,286	6,383	15,033	21,416	1,641	4,271	5,912
11	Universiti Pertahanan Nasional Malaysia (UPNM)	1,010	559	1,569	2,669	1,426	4,095	958	447	1,405
12	Universiti Putra Malaysia (UPM)	1,823	3,621	5,444	6,025	12,482	18,507	1,413	3,047	4,460
13	Universiti Sains Islam Malaysia (USIM)	1,408	2,541	3,949	4,383	8,571	12,954	893	2,028	2,921
14	Universiti Sains Malaysia (USM)	2,005	3,766	5,771	7,212	14,265	21,477	1,574	3,455	5,029
15	Universiti Sultan Zainal Abidin (UniSZA)	1,367	2,869	4,236	4,326	9,580	13,906	1,036	2,372	3,408
16	Universiti Teknikal Malaysia Melaka (UTeM)	2,595	1,461	4,056	8,158	4,813	12,971	1,982	1,138	3,120
17	Universiti Teknologi Malaysia (UTM)	3,083	3,087	6,170	10,171	10,493	20,664	2,163	2,281	4,444
18	Universiti Teknologi MARA (UiTM)	23,996	42,885	66,881	61,404	115,919	177,323	16,711	35,238	51,949
19	Universiti Tun Hussein Onn Malaysia (UTHM)	2,506	1,988	4,494	9,162	7,578	16,740	2,476	2,055	4,531
20	Universiti Utara Malaysia (UUM)	1,681	3,697	5,378	6,692	15,431	22,123	1,348	3,614	4,962
<b>JUMLAH KESELURUHAN (2023)</b>		<b>62,366</b>	<b>103,617</b>	<b>165,983</b>	<b>182,384</b>	<b>311,384</b>	<b>493,768</b>	<b>44,358</b>	<b>81,684</b>	<b>126,042</b>
<b>JUMLAH KESELURUHAN (2022)</b>		<b>59,306</b>	<b>105,010</b>	<b>164,316</b>	<b>180,369</b>	<b>314,339</b>	<b>494,708</b>	<b>43,560</b>	<b>82,688</b>	<b>126,248</b>

Nota: Pelajar warganegara sahaja.

Sumber: Sistem Analitik UA MyMoheS, Kementerian Pendidikan Tinggi (KPT). (2024).

 Jumlah Tertinggi



## STATISTIK PELAJAR BELIA (15-30 TAHUN) POLITEKNIK MENGIKUT TAHAP PENGAJIAN, JANTINA & KATEGORI UMUR DI MALAYSIA BAGI TAHUN 2023

PERKARA	TAHAP PENGAJIAN POLITEKNIK	BELIA(15-30 TAHUN)			KESELURUHAN		
		LELAKI	PEREMPUAN	JUMLAH	LELAKI	PEREMPUAN	JUMLAH
Kemasukan	Asasi	315	144	459	315	144	459
	Sijil	34	24	58	34	24	58
	Diploma	14,296	11,757	26,053	14,300	11,761	26,061
	Sarjana Muda	137	69	206	138	71	209
	<b>JUMLAH KESELURUHAN (2023)</b>	<b>14,782</b>	<b>11,994</b>	<b>26,776</b>	<b>14,787</b>	<b>12,000</b>	<b>26,787</b>
	<b>JUMLAH KESELURUHAN (2022)</b>	<b>13,938</b>	<b>11,222</b>	<b>25,160</b>	<b>13,945</b>	<b>11,225</b>	<b>25,170</b>
Enrolmen	Asasi	300	137	437	300	137	437
	Sijil	78	57	135	78	57	135
	Diploma	43,584	34,702	78,286	43,599	34,712	78,311
	Sarjana Muda	339	213	552	342	218	560
	<b>JUMLAH KESELURUHAN (2023)</b>	<b>44,301</b>	<b>35,109</b>	<b>79,410</b>	<b>44,319</b>	<b>35,124</b>	<b>79,443</b>
	<b>JUMLAH KESELURUHAN (2022)</b>	<b>43,723</b>	<b>34,022</b>	<b>77,745</b>	<b>43,769</b>	<b>34,047</b>	<b>77,816</b>
Graduan	Sijil	40	46	86	40	46	86
	Diploma	11,366	9,487	20,853	11,393	9,501	20,894
	Sarjana Muda	95	81	176	95	82	177
	<b>JUMLAH KESELURUHAN (2023)</b>	<b>11,501</b>	<b>9,614</b>	<b>21,115</b>	<b>11,528</b>	<b>9,629</b>	<b>21,157</b>
	<b>JUMLAH KESELURUHAN (2022)</b>	<b>17,383</b>	<b>14,554</b>	<b>31,927</b>	<b>17,413</b>	<b>14,554</b>	<b>31,967</b>

## STATISTIK **PELAJAR POLITEKNIK MENGIKUT JANTINA & NEGERI** DI MALAYSIA BAGI TAHUN 2023

NEGERI	BIL	POLITEKNIK	KESELURUHAN								
			LELAKI			PEREMPUAN			JUMLAH		
			KEMASUKAN	ENROLMEN	GRADUAN	KEMASUKAN	ENROLMEN	GRADUAN	KEMASUKAN	ENROLMEN	GRADUAN
JOHOR	1	Politeknik Ibrahim Sultan (PIS)	615	1,967	537	439	1,244	362	1,054	3,211	899
	2	Politeknik Mersing (PMJ)	327	1,010	246	285	784	207	612	1,794	453
	3	Politeknik METrO Johor Bahru (PMJB)	89	227	67	102	260	73	191	487	140
	4	Politeknik Tun Syed Nasir Syed Ismail (PTSN)	404	1,023	183	388	964	187	792	1,987	370
KEDAH	5	Politeknik Sultan Abdul Halim Mu'adzam Shah (POLIMAS)	593	2,162	634	535	1,736	507	1,128	3,898	1,141
	6	Politeknik Tuanku Sultanah Bahiyah (PTSB)	620	1,813	448	510	1,451	442	1,130	3,264	890
KELANTAN	7	Politeknik Jeli (PJK)	285	738	127	116	420	100	401	1,158	227
	8	Politeknik Kota Bharu (PKB)	646	2,074	605	431	1,507	393	1,077	3,581	998
MELAKA	9	Politeknik Melaka (PMK)	121	514	190	156	488	151	277	1,002	341
	10	Politeknik Merlimau (PMM)	876	2,394	595	801	2,250	648	1,677	4,644	1,243
NEGERI SEMBILAN	11	Politeknik Nilai (PNS)	473	1,192	351	402	1,106	371	875	2,298	722
	12	Politeknik Port Dickson (PPD)	989	2,880	769	640	1,862	476	1,629	4,742	1,245
PAHANG	13	Politeknik METrO Kuantan (PMKU)	58	137	29	95	277	78	153	414	107
	14	Politeknik Muadzam Shah (PMS)	492	1,204	217	454	1,251	312	946	2,455	529
	15	Politeknik Sultan Haji Ahmad Shah (POLISAS)	801	2,483	624	728	2,182	579	1,529	4,665	1,203
PERAK	16	Politeknik Bagan Datuk (PBD)	59	57	14	17	16	3	76	73	17
	17	Politeknik Sultan Azlan Shah (PSAS)	545	1,777	467	328	1,109	336	873	2,886	803
	18	Politeknik Ungku Omar (PUO)	1,257	3,972	1,022	637	2,165	598	1,894	6,137	1,620

## SAMB...STATISTIK **PELAJAR POLITEKNIK MENGIKUT JANTINA & NEGERI** DI MALAYSIA BAGI TAHUN 2023

NEGERI	BIL	POLITEKNIK	KESELURUHAN								
			LELAKI			PEREMPUAN			JUMLAH		
			KEMASUKAN	ENROLMEN	GRADUAN	KEMASUKAN	ENROLMEN	GRADUAN	KEMASUKAN	ENROLMEN	GRADUAN
PERLIS	19	Politeknik Tuanku Syed Sirajuddin (PTSS)	515	1,488	448	688	1,823	564	1,203	3,311	1,012
	20	Politeknik Balik Pulau (PBU)	250	548	124	186	389	110	436	937	234
PULAU PINANG	21	Politeknik METrO Tasek Gelugor (PMTG)	64	210	50	53	129	27	117	339	77
	22	Politeknik Seberang Perai (PSP)	621	1,824	567	489	1,562	440	1,110	3,386	1,007
SABAH	23	Politeknik Kota Kinabalu (PKK)	718	2,096	474	530	1,574	398	1,248	3,670	872
	24	Politeknik Sandakan (PSS)	233	557	152	132	365	154	365	922	306
	25	Politeknik Tawau (PTS)	58	92	36	88	170	54	146	262	90
SARAWAK	26	Politeknik Kuching (PKS)	719	2,398	549	599	1,837	544	1,318	4,235	1,093
	27	Politeknik METrO Betong (PMBS)	28	71	15	82	186	33	110	257	48
	28	Politeknik Mukah (PMU)	347	1,074	225	425	1,195	256	772	2,269	481
SELANGOR	29	Politeknik Banting (PBS)	147	641	248	43	144	49	190	785	297
	30	Politeknik Sultan Idris Shah (PSIS)	427	1,212	300	548	1,697	430	975	2,909	730
	31	Politeknik Sultan Salahuddin Abdul Aziz Shah (PSA)	665	1,856	422	502	1,414	346	1,167	3,270	768
TERENGGANU	32	Politeknik Besut (PBT)	94	175	16	121	153	9	215	328	25
	33	Politeknik Hulu Terengganu (PHT)	93	226	19	178	472	51	271	698	70
	34	Politeknik Kuala Terengganu (PKT)	89	280	80	44	118	40	133	398	120
	35	Politeknik Sultan Mizan Zainal Abidin (PSMZA)	363	1,694	621	147	591	235	510	2,285	856
WP.KUALA LUMPUR	36	Politeknik METro Kuala Lumpur (PMKL)	106	253	57	81	233	66	187	486	123
<b>JUMLAH KESELURUHAN (2023)</b>			<b>14,787</b>	<b>44,319</b>	<b>11,528</b>	<b>12,000</b>	<b>35,124</b>	<b>9,629</b>	<b>26,787</b>	<b>79,443</b>	<b>21,157</b>
<b>JUMLAH KESELURUHAN (2022)</b>			<b>14,027</b>	<b>43,981</b>	<b>17,285</b>	<b>11,332</b>	<b>34,296</b>	<b>14,564</b>	<b>25,170</b>	<b>77,816</b>	<b>31,967</b>

# STATISTIK **PELAJAR BELIA (15-30 TAHUN) POLITEKNIK MENGIKUT JANTINA & NEGERI** DI MALAYSIA BAGI TAHUN 2023

NEGERI	BIL	POLITEKNIK	BELIA (15-30 TAHUN)								
			LELAKI			PEREMPUAN			JUMLAH		
			KEMASUKAN	ENROLMEN	GRADUAN	KEMASUKAN	ENROLMEN	GRADUAN	KEMASUKAN	ENROLMEN	GRADUAN
JOHOR	1	Politeknik Ibrahim Sultan (PIS)	615	1,967	536	438	1,242	361	1,053	3,209	897
	2	Politeknik Mersing (PMJ)	327	1,010	246	285	784	207	612	1,794	453
	3	Politeknik METrO Johor Bahru (PMJB)	89	227	66	101	259	73	190	486	139
	4	Politeknik Tun Syed Nasir Syed Ismail (PTSN)	404	1,023	183	388	964	186	792	1,987	369
KEDAH	5	Politeknik Sultan Abdul Halim Mu'adzam Shah (POLIMAS)	593	2,161	633	535	1,736	507	1,128	3,897	1,140
	6	Politeknik Tuanku Sultanah Bahiyah (PTSB)	620	1,812	448	510	1,451	442	1,130	3,263	890
KELANTAN	7	Politeknik Jeli (PJK)	285	738	126	116	420	100	401	1,158	226
	8	Politeknik Kota Bharu (PKB)	646	2,073	604	431	1,507	391	1,077	3,580	995
MELAKA	9	Politeknik Melaka (PMK)	121	514	190	156	487	150	277	1,001	340
	10	Politeknik Merlimau (PMM)	874	2,391	591	801	2,250	646	1,675	4,641	1,237
NEGERI SEMBILAN	11	Politeknik Nilai (PNS)	473	1,192	350	402	1,105	370	875	2,297	720
	12	Politeknik Port Dickson (PPD)	989	2,879	766	640	1,862	473	1,629	4,741	1,239
PAHANG	13	Politeknik METrO Kuantan (PMKU)	58	137	29	95	276	78	153	413	107
	14	Politeknik Muadzam Shah (PMS)	492	1,204	217	454	1,251	312	946	2,455	529
	15	Politeknik Sultan Haji Ahmad Shah (POLISAS)	801	2,482	623	728	2,182	579	1,529	4,664	1,202
PERAK	16	Politeknik Bagan Datuk (PBD)	59	57	14	17	16	3	76	73	17
	17	Politeknik Sultan Azlan Shah (PSAS)	545	1,777	466	328	1,109	336	873	2,886	802
	18	Politeknik Ungku Omar (PUO)	1,257	3,972	1,020	637	2,163	598	1,894	6,135	1,618

## SAMB...STATISTIK **PELAJAR BELIA (15-30 TAHUN) POLITEKNIK MENGIKUT JANTINA & NEGERI** DI MALAYSIA BAGI TAHUN 2023

NEGERI	BIL	POLITEKNIK	BELIA (15-30 TAHUN)								
			LELAKI			PEREMPUAN			JUMLAH		
			KEMASUKAN	ENROLMEN	GRADUAN	KEMASUKAN	ENROLMEN	GRADUAN	KEMASUKAN	ENROLMEN	GRADUAN
PERLIS	19	Politeknik Tuanku Syed Sirajuddin (PTSS)	515	1,487	446	686	1,820	563	1,201	3,307	1,009
	20	Politeknik Balik Pulau (PBU)	250	548	124	186	389	110	436	937	234
PULAU PINANG	21	Politeknik METro Tasek Gelugor (PMTG)	64	210	50	53	129	27	117	339	77
	22	Politeknik Seberang Perai (PSP)	620	1,822	565	489	1,562	440	1,109	3,384	1,005
SABAH	23	Politeknik Kota Kinabalu (PKK)	718	2,096	473	530	1,574	398	1,248	3,670	871
	24	Politeknik Sandakan (PSS)	233	557	152	132	365	154	365	922	306
	25	Politeknik Tawau (PTS)	58	92	36	88	170	54	146	262	90
SARAWAK	26	Politeknik Kuching (PKS)	719	2,397	548	599	1,837	543	1,318	4,234	1,091
	27	Politeknik METro Betong (PMBS)	28	71	15	82	186	33	110	257	48
	28	Politeknik Mukah (PMU)	347	1,074	225	425	1,195	256	772	2,269	481
SELANGOR	29	Politeknik Banting (PBS)	147	641	248	43	144	49	190	785	297
	30	Politeknik Sultan Idris Shah (PSIS)	427	1,212	299	548	1,697	430	975	2,909	729
	31	Politeknik Sultan Salahuddin Abdul Aziz Shah (PSA)	663	1,851	420	501	1,411	344	1,164	3,262	764
TERENGGANU	32	Politeknik Besut (PBT)	94	175	16	121	153	9	215	328	25
	33	Politeknik Hulu Terengganu (PHT)	93	226	19	178	472	51	271	698	70
	34	Politeknik Kuala Terengganu (PKT)	89	280	80	44	118	40	133	398	120
	35	Politeknik Sultan Mizan Zainal Abidin (PSMZA)	363	1,694	620	147	591	235	510	2,285	855
WP.KUALA LUMPUR	36	Politeknik METro Kuala Lumpur (PMKL)	106	252	57	80	232	66	186	484	123
<b>JUMLAH KESELURUHAN (2023)</b>			<b>14,782</b>	<b>44,301</b>	<b>11,501</b>	<b>11,994</b>	<b>35,109</b>	<b>9,614</b>	<b>26,776</b>	<b>79,410</b>	<b>21,115</b>
<b>JUMLAH KESELURUHAN (2022)</b>			<b>13,938</b>	<b>43,723</b>	<b>17,383</b>	<b>11,222</b>	<b>34,022</b>	<b>14,544</b>	<b>25,160</b>	<b>77,745</b>	<b>31,927</b>

## STATISTIK PELAJAR BELIA (15-30 TAHUN) KOLEJ KOMUNITI MENGIKUT TAHAP PENGAJIAN & JANTINA DI MALAYSIA BAGI TAHUN 2023

PERKARA	TAHAP PENGAJIAN POLITEKNIK	BELIA(15-30 TAHUN)			KESELURUHAN		
		LELAKI	PEREMPUAN	JUMLAH	LELAKI	PEREMPUAN	JUMLAH
Kemasukan	Sijil	5,212	3,394	8,606	5,224	3,412	8,636
	Sijil Kemahiran	78	49	127	78	49	127
	Diploma	337	163	500	339	164	503
	<b>JUMLAH KESELURUHAN (2023)</b>	<b>5,627</b>	<b>3,606</b>	<b>9,233</b>	<b>5,641</b>	<b>3,625</b>	<b>9,266</b>
	<b>JUMLAH KESELURUHAN (2022)</b>	<b>4,608</b>	<b>3,234</b>	<b>7,842</b>	<b>4,617</b>	<b>3,251</b>	<b>7,868</b>
Enrolmen	Sijil	9,406	6,144	15,550	9,423	6,169	15,592
	Sijil Kemahiran	87	50	137	87	50	137
	Diploma	582	298	880	583	299	882
	<b>JUMLAH KESELURUHAN (2023)</b>	<b>10,075</b>	<b>6,492</b>	<b>16,567</b>	<b>10,093</b>	<b>6,518</b>	<b>16,611</b>
	<b>JUMLAH KESELURUHAN (2022)</b>	<b>9,024</b>	<b>6,189</b>	<b>15,213</b>	<b>9,034</b>	<b>6,205</b>	<b>15,239</b>
Graduan	Sijil	4,190	2,983	7,173	4,195	2,990	7,185
	Sijil Kemahiran	59	27	86	59	27	86
	Diploma	120	77	197	121	79	200
	<b>JUMLAH KESELURUHAN (2023)</b>	<b>4,369</b>	<b>3,087</b>	<b>7,456</b>	<b>4,375</b>	<b>3,096</b>	<b>7,471</b>
	<b>JUMLAH KESELURUHAN (2022)</b>	<b>3,573</b>	<b>2,943</b>	<b>6,516</b>	<b>3,582</b>	<b>2,951</b>	<b>6,533</b>



# STATISTIK **PELAJAR KOLEJ KOMUNITI MENGIKUT JANTINA & NEGERI** DI MALAYSIA BAGI TAHUN 2023

NEGERI	BIL	KOLEJ KOMUNITI	KEMASUKAN			ENROLMEN			GRADUAN		
			LELAKI	PEREMPUAN	JUMLAH	LELAKI	PEREMPUAN	JUMLAH	LELAKI	PEREMPUAN	JUMLAH
JOHOR	1	Kolej Komuniti Bandar Penawar	54	26	80	105	40	145	59	23	82
	2	Kolej Komuniti Bandar Tenggara	13	16	29	21	21	42	6	10	16
	3	Kolej Komuniti Batu Pahat	79	2	81	124	2	126	63	1	64
	4	Kolej Komuniti Cawangan Gelang Patah	25	11	36	43	16	59	8	8	16
	5	Kolej Komuniti Kluang	29	15	44	76	26	102	37	20	57
	6	Kolej Komuniti Kota Tinggi	5	10	15	7	22	29	7	2	9
	7	Kolej Komuniti Ledang	81	56	137	164	89	253	68	60	128
	8	Kolej Komuniti Muar	14	21	35	27	40	67	8	13	21
	9	Kolej Komuniti Pagoh	1	10	11	3	20	23	1	23	24
	10	Kolej Komuniti Pasir Gudang	35	100	135	65	183	248	30	76	106
	11	Kolej Komuniti Segamat	123	31	154	226	55	281	82	13	95
	12	Kolej Komuniti Segamat 2	117	47	164	198	91	289	91	40	131
	KEDAH	13	Kolej Komuniti Tanjung Piai	20	14	34	27	21	48	8	10
14		Kolej Komuniti Baling	7	74	81	23	118	141	4	70	74
15		Kolej Komuniti Bandar Baharu	74	1	75	120	1	121	25	1	26
16		Kolej Komuniti Bandar Darulaman	197	38	235	382	76	458	159	18	177
17		Kolej Komuniti Cawangan Jerlun	6	10	16	20	17	37	14	13	27
18		Kolej Komuniti Jerai	8	19	27	15	29	44	4	11	15
19		Kolej Komuniti Kulim	43	73	116	58	120	178	22	58	80
20		Kolej Komuniti Langkawi @ Langkawi Tourism Academy	59	76	135	108	131	239	45	52	97
21		Kolej Komuniti Padang Terap	63	31	94	105	51	156	45	32	77
22		Kolej Komuniti Sik	9	29	38	14	57	71	5	37	42
23		Kolej Komuniti Sungai Petani	103	150	253	198	283	481	89	116	205

## SAMB...STATISTIK **PELAJAR KOLEJ KOMUNITI MENGIKUT JANTINA & NEGERI** DI MALAYSIA BAGI TAHUN 2023

NEGERI	BIL	KOLEJ KOMUNITI	KEMASUKAN			ENROLMEN			GRADUAN		
			LELAKI	PEREMPUAN	JUMLAH	LELAKI	PEREMPUAN	JUMLAH	LELAKI	PEREMPUAN	JUMLAH
KELANTAN	24	Kolej Komuniti Cawangan Rantau Panjang	27	12	39	35	22	57	24	11	35
	25	Kolej Komuniti Cawangan Tanah Merah	9	79	88	18	155	173	-	51	51
	26	Kolej Komuniti Jeli	-	29	29	-	57	57	-	24	24
	27	Kolej Komuniti Kok Lanas	45	75	120	85	131	216	58	76	134
	28	Kolej Komuniti Pasir Mas	16	28	44	25	49	74	20	29	49
MELAKA	29	Kolej Komuniti Bukit Beruang	158	48	206	260	89	349	118	38	156
	30	Kolej Komuniti Jasin	90	71	161	149	126	275	92	64	156
	31	Kolej Komuniti Kota Melaka	23	50	73	47	92	139	19	18	37
	32	Kolej Komuniti Masjid Tanah	188	41	229	284	81	365	113	31	144
	33	Kolej Komuniti Selandar	85	47	132	151	78	229	55	46	101
	34	Kolej Komuniti Tangga Batu	4	12	16	4	20	24	5	11	16
NEGERI SEMBILAN	35	Kolej Komuniti Jelevu	121	62	183	258	120	378	133	87	220
	36	Kolej Komuniti Jempol	87	8	95	210	23	233	119	10	129
	37	Kolej Komuniti Kuala Pilah	20	-	20	32	2	34	28	3	31
	38	Kolej Komuniti Rembau	23	31	54	39	50	89	38	30	68
	39	Kolej Komuniti Tampin	2	24	26	2	36	38	1	25	26

## SAMB...STATISTIK **PELAJAR KOLEJ KOMUNITI MENGIKUT JANTINA & NEGERI** DI MALAYSIA BAGI TAHUN 2023

NEGERI	BIL	KOLEJ KOMUNITI	KEMASUKAN			ENROLMEN			GRADUAN		
			LELAKI	PEREMPUAN	JUMLAH	LELAKI	PEREMPUAN	JUMLAH	LELAKI	PEREMPUAN	JUMLAH
PAHANG	40	Kolej Komuniti Bentong	80	23	103	142	48	190	106	29	135
	41	Kolej Komuniti Bera	6	-	6	7	1	8	11	3	14
	42	Kolej Komuniti Cawangan Maran	5	4	9	12	6	18	9	4	13
	43	Kolej Komuniti Jerantut	20	39	59	44	56	100	8	20	28
	44	Kolej Komuniti Kuantan	120	37	157	203	81	284	94	64	158
	45	Kolej Komuniti Lipis	3	4	7	3	8	11	2	4	6
	46	Kolej Komuniti Paya Besar	106	43	149	193	80	273	93	32	125
	47	Kolej Komuniti Pekan	26	10	36	70	14	84	44	10	54
	48	Kolej Komuniti Raub	2	15	17	3	18	21	-	10	10
	49	Kolej Komuniti Rompin	65	42	107	144	85	229	90	43	133
PERAK	50	Kolej Komuniti Temerloh	70	40	110	127	80	207	44	40	84
	51	Kolej Komuniti Bagan Datuk	93	26	119	154	52	206	66	18	84
	52	Kolej Komuniti Bagan Serai	24	40	64	39	73	112	21	47	68
	53	Kolej Komuniti Batu Gajah	4	61	65	4	84	88	-	55	55
	54	Kolej Komuniti Cawangan Lenggong	-	-	-	-	-	-	2	8	10
	55	Kolej Komuniti Chenderoh	70	41	111	138	100	238	76	57	133
	56	Kolej Komuniti Gerik	85	64	149	141	100	241	72	64	136
	57	Kolej Komuniti Kuala Kangsar	10	27	37	21	69	90	12	29	41
	58	Kolej Komuniti Manjung	1	14	15	2	28	30	-	19	19
	59	Kolej Komuniti Pasir Salak	52	53	105	114	116	230	54	32	86
	60	Kolej Komuniti Rtc Gopeng	17	11	28	31	21	52	10	8	18
	61	Kolej Komuniti Sungai Siput	124	34	158	214	66	280	97	18	115
	62	Kolej Komuniti Taiping	29	44	73	50	57	107	19	24	43
	63	Kolej Komuniti Tapah	7	19	26	18	35	53	31	24	55
	64	Kolej Komuniti Teluk Intan	25	22	47	42	37	79	30	17	47

Sumber: Jabatan Pendidikan Politeknik & Kolej Komuniti (JPPKK), Kementerian Pendidikan Tinggi (KPT). (2024).

## SAMB...STATISTIK **PELAJAR KOLEJ KOMUNITI MENGIKUT JANTINA & NEGERI** DI MALAYSIA BAGI TAHUN 2023

NEGERI	BIL	KOLEJ KOMUNITI	KEMASUKAN			ENROLMEN			GRADUAN		
			LELAKI	PEREMPUAN	JUMLAH	LELAKI	PEREMPUAN	JUMLAH	LELAKI	PEREMPUAN	JUMLAH
PERLIS	65	Kolej Komuniti Arau	58	124	182	119	219	338	40	116	156
	66	Kolej Komuniti Cawangan Kangar	47	4	51	76	5	81	29	2	31
	67	Kolej Komuniti Bayan Baru	18	51	69	24	90	114	12	59	71
	68	Kolej Komuniti Bukit Mertajam	1	16	17	1	31	32	-	20	20
PULAU PINANG	69	Kolej Komuniti Kepala Batas	106	36	142	217	79	296	111	35	146
	70	Kolej Komuniti Nibong Tebal	23	21	44	36	36	72	12	19	31
	71	Kolej Komuniti Seberang Jaya	125	22	147	228	38	266	54	8	62
	72	Kolej Komuniti Tasek Gelugor	53	28	81	71	53	124	20	28	48
SABAH	73	Kolej Komuniti Beaufort	85	34	119	150	65	215	76	45	121
	74	Kolej Komuniti Kota Marudu	30	5	35	67	16	83	33	6	39
	75	Kolej Komuniti Lahad Datu	15	36	51	30	71	101	14	14	28
	76	Kolej Komuniti Penampang	42	31	73	64	67	131	28	47	75
	77	Kolej Komuniti Sandakan	46	31	77	90	57	147	57	18	75
	78	Kolej Komuniti Semporna	20	19	39	26	37	63	3	12	15
	79	Kolej Komuniti Tambunan	71	44	115	134	86	220	47	34	81
	80	Kolej Komuniti Tawau	175	53	228	318	127	445	94	62	156
SARAWAK	81	Kolej Komuniti Betong	5	13	18	5	13	18	-	-	-
	82	Kolej Komuniti Cawangan Sibu	4	9	13	7	11	18	1	4	5
	83	Kolej Komuniti Kuching	72	86	158	115	121	236	40	41	81
	84	Kolej Komuniti Mas Gading	45	35	80	71	66	137	22	28	50
	85	Kolej Komuniti Miri	46	29	75	81	43	124	27	13	40
	86	Kolej Komuniti Santubong	29	3	32	55	4	59	25	1	26
	87	Kolej Komuniti Sarikei	38	30	68	58	59	117	23	23	46

## SAMB...STATISTIK **PELAJAR KOLEJ KOMUNITI MENGIKUT JANTINA & NEGERI** DI MALAYSIA BAGI TAHUN 2023

NEGERI	BIL	KOLEJ KOMUNITI	KEMASUKAN			ENROLMEN			GRADUAN		
			LELAKI	PEREMPUAN	JUMLAH	LELAKI	PEREMPUAN	JUMLAH	LELAKI	PEREMPUAN	JUMLAH
SELANGOR	88	Kolej Komuniti Ampang	62	14	76	137	25	162	49	11	60
	89	Kolej Komuniti Cawangan Sepang	36	19	55	60	33	93	32	10	42
	90	Kolej Komuniti Hulu Langat	155	51	206	272	98	370	129	36	165
	91	Kolej Komuniti Hulu Selangor	37	31	68	72	43	115	57	25	82
	92	Kolej Komuniti Kelana Jaya	97	2	99	160	1	161	43	1	44
	93	Kolej Komuniti Klang	48	12	60	89	31	120	29	14	43
	94	Kolej Komuniti Kuala Langat	244	134	378	416	201	617	132	74	206
	95	Kolej Komuniti Sabak Bernam	157	76	233	258	138	396	103	91	194
	96	Kolej Komuniti Selayang	144	192	336	274	352	626	85	176	261
	97	Kolej Komuniti Shah Alam	22	21	43	32	36	68	15	14	29
TERENGGANU	98	Kolej Komuniti Tanjung Karang	23	16	39	40	29	69	22	11	33
	99	Kolej Komuniti Besut	72	25	97	105	36	141	37	13	50
	100	Kolej Komuniti Cawangan Hulu Terengganu	20	12	32	43	32	75	23	7	30
	101	Kolej Komuniti Cawangan Setiu	36	-	36	36	-	36	-	-	-
	102	Kolej Komuniti Kemaman	22	18	40	43	25	68	23	8	31
	103	Kolej Komuniti Kuala Terengganu	205	23	228	369	44	413	134	30	164
	104	Kolej Komuniti Kuala Terengganu Cawangan Kuala Nerus	-	29	29	-	45	45	-	-	-
<b>JUMLAH KESELURUHAN (2023)</b>			<b>5,641</b>	<b>3,625</b>	<b>9,266</b>	<b>10,093</b>	<b>6,518</b>	<b>16,611</b>	<b>4,375</b>	<b>3,096</b>	<b>7,471</b>
<b>JUMLAH KESELURUHAN (2022)</b>			<b>5,128</b>	<b>3,601</b>	<b>8,729</b>	<b>8,964</b>	<b>6,614</b>	<b>15,578</b>	<b>4,224</b>	<b>3,834</b>	<b>8,058</b>

# STATISTIK **PELAJAR BELIA (15-30 TAHUN) KOLEJ KOMUNITI MENGIKUT JANTINA & NEGERI** DI MALAYSIA BAGI TAHUN 2023

NEGERI	BIL	KOLEJ KOMUNITI	KEMASUKAN			ENROLMEN			GRADUAN		
			LELAKI	PEREMPUAN	JUMLAH	LELAKI	PEREMPUAN	JUMLAH	LELAKI	PEREMPUAN	JUMLAH
JOHOR	1	Kolej Komuniti Bandar Penawar	54	24	78	105	38	143	59	23	82
	2	Kolej Komuniti Bandar Tenggara	13	16	29	21	21	42	6	10	16
	3	Kolej Komuniti Batu Pahat	79	2	81	124	2	126	63	1	64
	4	Kolej Komuniti Cawangan Gelang Patah	25	11	36	43	16	59	8	8	16
	5	Kolej Komuniti Kluang	29	15	44	76	26	102	37	20	57
	6	Kolej Komuniti Kota Tinggi	5	10	15	7	22	29	7	2	9
	7	Kolej Komuniti Ledang	81	56	137	164	89	253	68	60	128
	8	Kolej Komuniti Muar	14	21	35	27	40	67	8	13	21
	9	Kolej Komuniti Pagoh	1	10	11	3	19	22	1	23	24
	10	Kolej Komuniti Pasir Gudang	35	100	135	65	181	246	30	75	105
	11	Kolej Komuniti Segamat	123	31	154	226	55	281	82	13	95
	12	Kolej Komuniti Segamat 2	117	47	164	198	91	289	91	40	131
	KEDAH	13	Kolej Komuniti Tanjung Piai	20	14	34	27	21	48	8	10
14		Kolej Komuniti Baling	7	74	81	23	118	141	4	70	74
15		Kolej Komuniti Bandar Baharu	74	1	75	120	1	121	25	1	26
16		Kolej Komuniti Bandar Darulaman	197	38	235	382	76	458	158	18	176
17		Kolej Komuniti Cawangan Jerlun	6	10	16	20	17	37	14	13	27
18		Kolej Komuniti Jerai	8	19	27	15	29	44	4	11	15
19		Kolej Komuniti Kulim	42	72	114	58	119	177	22	58	80
20		Kolej Komuniti Langkawi @ Langkawi Tourism Academy	58	76	134	108	131	239	45	52	97
21		Kolej Komuniti Padang Terap	63	31	94	105	51	156	45	32	77
22		Kolej Komuniti Sik	9	29	38	14	56	70	5	37	42
23		Kolej Komuniti Sungai Petani	103	149	252	198	282	480	89	116	205



**SAMB...STATISTIK PELAJAR BELIA (15-30 TAHUN) KOLEJ KOMUNITI MENGIKUT JANTINA & NEGERI DI MALAYSIA**  
BAGI TAHUN 2023

NEGERI	BIL	KOLEJ KOMUNITI	KEMASUKAN			ENROLMEN			GRADUAN		
			LELAKI	PEREMPUAN	JUMLAH	LELAKI	PEREMPUAN	JUMLAH	LELAKI	PEREMPUAN	JUMLAH
KELANTAN	24	Kolej Komuniti Cawangan Rantau Panjang	27	12	39	35	22	57	24	11	35
	25	Kolej Komuniti Cawangan Tanah Merah	9	79	88	18	155	173	-	51	51
	26	Kolej Komuniti Jeli	-	29	29	-	57	57	-	23	23
	27	Kolej Komuniti Kok Lanas	44	75	119	83	131	214	58	76	134
	28	Kolej Komuniti Pasir Mas	16	28	44	25	49	74	19	28	47
MELAKA	29	Kolej Komuniti Bukit Beruang	156	48	204	258	89	347	118	38	156
	30	Kolej Komuniti Jasin	90	71	161	149	126	275	92	64	156
	31	Kolej Komuniti Kota Melaka	23	50	73	47	92	139	19	18	37
	32	Kolej Komuniti Masjid Tanah	188	41	229	283	81	364	113	31	144
	33	Kolej Komuniti Selandar	85	47	132	151	78	229	55	46	101
	34	Kolej Komuniti Tangga Batu	4	12	16	4	20	24	5	11	16
NEGERI SEMBILAN	35	Kolej Komuniti Jelevu	121	62	183	258	120	378	133	87	220
	36	Kolej Komuniti Jempol	87	8	95	209	23	232	119	10	129
	37	Kolej Komuniti Kuala Pilah	20	-	20	32	2	34	28	3	31
	38	Kolej Komuniti Rembau	23	31	54	39	50	89	38	30	68
	39	Kolej Komuniti Tampin	2	24	26	2	36	38	1	25	26

**SAMB...STATISTIK PELAJAR BELIA (15-30 TAHUN) KOLEJ KOMUNITI MENGIKUT JANTINA & NEGERI DI MALAYSIA**  
**BAGI TAHUN 2023**

NEGERI	BIL	KOLEJ KOMUNITI	KEMASUKAN			ENROLMEN			GRADUAN		
			LELAKI	PEREMPUAN	JUMLAH	LELAKI	PEREMPUAN	JUMLAH	LELAKI	PEREMPUAN	JUMLAH
PAHANG	40	Kolej Komuniti Bentong	79	23	102	142	48	190	106	29	135
	41	Kolej Komuniti Bera	6	-	6	7	1	8	11	3	14
	42	Kolej Komuniti Cawangan Maran	5	4	9	12	6	18	9	4	13
	43	Kolej Komuniti Jerantut	20	39	59	44	56	100	8	20	28
	44	Kolej Komuniti Kuantan	120	37	157	202	81	283	94	64	158
	45	Kolej Komuniti Lipis	3	4	7	3	8	11	2	4	6
	46	Kolej Komuniti Paya Besar	106	43	149	193	80	273	93	32	125
	47	Kolej Komuniti Pekan	26	10	36	70	14	84	44	10	54
	48	Kolej Komuniti Raub	2	15	17	3	18	21	-	10	10
	49	Kolej Komuniti Rompin	64	42	106	143	85	228	90	43	133
PERAK	50	Kolej Komuniti Temerloh	70	39	109	127	78	205	44	40	84
	51	Kolej Komuniti Bagan Datuk	93	26	119	154	52	206	66	18	84
	52	Kolej Komuniti Bagan Serai	24	39	63	39	72	111	21	47	68
	53	Kolej Komuniti Batu Gajah	4	59	63	4	82	86	-	55	55
	54	Kolej Komuniti Cawangan Lenggong	-	-	-	-	-	-	2	8	10
	55	Kolej Komuniti Chenderoh	70	41	111	137	100	237	76	57	133
	56	Kolej Komuniti Gerik	84	64	148	141	100	241	72	64	136
	57	Kolej Komuniti Kuala Kangsar	10	27	37	21	69	90	12	27	39
	58	Kolej Komuniti Manjung	1	14	15	2	27	29	-	19	19
	59	Kolej Komuniti Pasir Salak	52	53	105	114	116	230	53	32	85
	60	Kolej Komuniti Rtc Gopeng	17	11	28	31	21	52	10	8	18
	61	Kolej Komuniti Sungai Siput	124	34	158	214	66	280	97	18	115
	62	Kolej Komuniti Taiping	29	43	72	50	56	106	19	24	43
	63	Kolej Komuniti Tapah	7	19	26	18	35	53	31	24	55
	64	Kolej Komuniti Teluk Intan	25	21	46	42	36	78	30	17	47

**Sumber:** Jabatan Pendidikan Politeknik & Kolej Komuniti (JPPKK), Kementerian Pendidikan Tinggi (KPT). (2024).

**SAMB...STATISTIK PELAJAR BELIA (15-30 TAHUN) KOLEJ KOMUNITI MENGIKUT JANTINA & NEGERI DI MALAYSIA**  
BAGI TAHUN 2023

NEGERI	BIL	KOLEJ KOMUNITI	KEMASUKAN			ENROLMEN			GRADUAN		
			LELAKI	PEREMPUAN	JUMLAH	LELAKI	PEREMPUAN	JUMLAH	LELAKI	PEREMPUAN	JUMLAH
PERLIS	65	Kolej Komuniti Arau	58	124	182	119	219	338	40	115	155
	66	Kolej Komuniti Cawangan Kangar	47	4	51	76	5	81	29	2	31
	67	Kolej Komuniti Bayan Baru	17	49	66	23	89	112	12	59	71
PULAU PINANG	68	Kolej Komuniti Bukit Mertajam	1	16	17	1	30	31	-	20	20
	69	Kolej Komuniti Kepala Batas	106	36	142	217	79	296	111	35	146
	70	Kolej Komuniti Nibong Tebal	23	21	44	36	36	72	12	19	31
	71	Kolej Komuniti Seberang Jaya	125	22	147	228	38	266	54	8	62
	72	Kolej Komuniti Tasek Gelugor	53	28	81	71	53	124	20	27	47
	73	Kolej Komuniti Beaufort	85	34	119	150	65	215	76	45	121
	74	Kolej Komuniti Kota Marudu	30	5	35	67	16	83	33	6	39
SABAH	75	Kolej Komuniti Lahad Datu	15	35	50	30	70	100	14	14	28
	76	Kolej Komuniti Penampang	42	31	73	64	66	130	27	47	74
	77	Kolej Komuniti Sandakan	46	31	77	90	57	147	57	18	75
	78	Kolej Komuniti Semporna	20	19	39	26	37	63	3	12	15
	79	Kolej Komuniti Tambunan	71	44	115	132	86	218	47	34	81
	80	Kolej Komuniti Tawau	175	53	228	318	127	445	94	61	155
SARAWAK	81	Kolej Komuniti Betong	5	13	18	5	13	18	-	-	-
	82	Kolej Komuniti Cawangan Sibul	4	9	13	7	11	18	1	4	5
	83	Kolej Komuniti Kuching	72	82	154	115	118	233	39	40	79
	84	Kolej Komuniti Mas Gading	45	35	80	71	66	137	22	28	50
	85	Kolej Komuniti Miri	46	28	74	81	42	123	27	13	40
	86	Kolej Komuniti Santubong	29	3	32	55	4	59	25	1	26
	87	Kolej Komuniti Sarikei	38	30	68	58	59	117	23	23	46

## SAMB...STATISTIK **PELAJAR BELIA (15-30 TAHUN) KOLEJ KOMUNITI MENGIKUT JANTINA & NEGERI** DI MALAYSIA BAGI TAHUN 2023

NEGERI	BIL	KOLEJ KOMUNITI	KEMASUKAN			ENROLMEN			GRADUAN		
			LELAKI	PEREMPUAN	JUMLAH	LELAKI	PEREMPUAN	JUMLAH	LELAKI	PEREMPUAN	JUMLAH
SELANGOR	88	Kolej Komuniti Ampang	60	14	74	135	25	160	49	11	60
	89	Kolej Komuniti Cawangan Sepang	36	19	55	59	32	91	32	10	42
	90	Kolej Komuniti Hulu Langat	154	51	205	271	98	369	129	36	165
	91	Kolej Komuniti Hulu Selangor	37	31	68	72	43	115	57	25	82
	92	Kolej Komuniti Kelana Jaya	97	2	99	160	1	161	43	1	44
	93	Kolej Komuniti Klang	48	12	60	89	31	120	29	14	43
	94	Kolej Komuniti Kuala Langat	244	134	378	416	201	617	131	74	205
	95	Kolej Komuniti Sabak Bernam	156	76	232	257	138	395	103	91	194
	96	Kolej Komuniti Selayang	144	192	336	274	352	626	85	176	261
	97	Kolej Komuniti Shah Alam	22	21	43	32	36	68	15	14	29
	98	Kolej Komuniti Tanjung Karang	22	16	38	39	29	68	22	11	33
TERENGGANU	99	Kolej Komuniti Besut	72	25	97	105	36	141	37	13	50
	100	Kolej Komuniti Cawangan Hulu Terengganu	20	12	32	43	32	75	23	7	30
	101	Kolej Komuniti Cawangan Setiu	36	-	36	36	-	36	-	-	-
	102	Kolej Komuniti Kemaman	22	18	40	43	25	68	23	8	31
	103	Kolej Komuniti Kuala Terengganu	205	22	227	369	43	412	134	30	164
	104	Kolej Komuniti Kuala Terengganu Cawangan Kuala Nerus	-	29	29	-	45	45	-	-	-
<b>JUMLAH KESELURUHAN (2023)</b>			<b>5,627</b>	<b>3,606</b>	<b>9,233</b>	<b>10,075</b>	<b>6,492</b>	<b>16,567</b>	<b>4,369</b>	<b>3,087</b>	<b>7,456</b>
<b>JUMLAH KESELURUHAN (2022)</b>			<b>5,122</b>	<b>3,591</b>	<b>8,713</b>	<b>8,948</b>	<b>6,594</b>	<b>15,542</b>	<b>4,222</b>	<b>3,825</b>	<b>8,047</b>

# INSTITUT LATIHAN KEMAHIRAN BELIA & SUKAN (ILKBS)

## Statistik Lokasi & Bidang Kursus ILKBS

BIL.	LOKASI	
1	Kedah	1 IKBN Naka 2 IKBN Jitra
2	Perlis	3 IKBN Kuala Perlis
3	Pulau Pinang	4 IKTBN Bukit Mertajam
4	Perak	5 IKBN Seri Iskandar
5	Selangor	6 IKBN Peretak 7 IKTBN Sepang 8 IKTBN Dusun Tua 9 IKBN Kuala Langat 10 AKBG
6	Melaka	11 IKTBN Alor Gajah
7	Negeri Sembilan	12 IKTBN Chembong
8	Johor	13 IKTBN Pagoh 14 IKBN Bandar Penawar
9	Pahang	15 IKBN Pekan 16 IKTBN Temerloh
10	Terengganu	17 IKBN Wakaf Tapai 18 IKBN Kemasik
11	Kelantan	19 IKTBN Bachok 20 IKBN Tanah Merah
12	Sabah	21 IKBN Kinarut
13	Sarawak	22 IKBN Miri

BIL.	BIDANG UTAMA
1	Pemprosesan Makanan
2	Teknologi Automotif
3	Teknologi Marin
4	Teknologi Mekanikal
5	Teknologi Awam
6	Teknologi Elektronik
7	Teknologi Elektrikal
8	Hospitaliti
9	Fesyen & Pakaian
10	Kosmetologi
11	Teknologi Fotografi
12	Teknologi Maklumat
13	Teknologi Sukan
14	Minyak & Gas

SYARAT KEMASUKAN KE ILKBS	
BIL	SYARAT -SYARAT
1	Tamat Tingkatan 5
2	Warganegara Malaysia
3	Bujang
4	Berumur di antara 17- 30 Tahun
5	Tidak rabun warna (bagi kursus dalam bidang Elektrik dan Elektronik)
6	Kemudahan asrama, elaun dan makan percuma

Sumber: Bahagian Pembangunan Kemahiran Belia, Kementerian Belia dan Sukan (KBS). (2024).

# STATISTIK ENROLMEN PELAJAR INSTITUT LATIHAN KEMAHIRAN BELIA & SUKAN (ILKBS) DI MALAYSIA BAGI TAHUN 2019 - 2023


NEGERI	BIL	KOLEJ KOMUNITI	2019	2020	2021	2022	2023
JOHOR	1	IKTBN Pagoh	778	716	702	710	863
	2	IKBN Bandar Penawar	240	209	249	260	278
KEDAH	3	IKBN Jitra	472	352	425	473	475
	4	IKBN Naka	390	353	419	467	431
KELANTAN	5	IKTBN Bachok	582	463	429	443	367
	6	IKBN Tanah Merah	48	46	73	75	147
MELAKA	7	IKTBN Alor Gajah	613	627	516	638	530
NEGERI SEMBILAN	8	IKTBN Chembong	574	520	534	557	583
PAHANG	9	IKTBN Temerloh	416	367	412	395	496
	10	IKBN Pekan	338	239	344	301	303
PERAK	11	IKBN Seri Iskandar	267	240	256	215	201
PERLIS	12	IKBN Kuala Perlis	465	343	615	440	649
PULAU PINANG	13	IKTBN Bukit Mertajam	878	835	875	912	946
SABAH	14	IKBN Kinarut	483	355	446	442	505
SARAWAK	15	IKBN Miri	590	473	439	342	547
	16	Akademi Kemahiran Belia Golf (AKBG)	40	18	0	0	0
SELANGOR	17	IKBN Peretak	383	295	364	436	421
	18	IKTBN Dusun Tua	969	702	728	817	781
	19	IKTBN Sepang	428	461	432	416	474
	20	IKBN Kuala Langat	400	270	323	316	259
TERENGGANU	21	IKBN Wakaf Tapai	576	495	583	498	514
	22	IKBN Kemasik	390	232	324	345	275
<b>JUMLAH KESELURUHAN</b>			<b>8,954</b>	<b>10,320</b>	<b>8,611</b>	<b>9,488</b>	<b>10,045</b>

**Nota:**

\* IKTBN – Institut Kemahiran Tinggi Belia Negara

\* IKBN – Institut Kemahiran Belia Negara

Sumber: Bahagian Pembangunan Kemahiran Belia, Kementerian Belia dan Sukan (KBS). (2024)

 Jumlah Tertinggi



## STATISTIK **PELAJAR GRADUAN INSTITUT LATIHAN KEMAHIRAN BELIA & SUKAN (ILKBS)** DI MALAYSIA BAGI TAHUN 2019 - 2023

BIL	BIDANG	2019	2020/ 2021	2022	2023
1	Teknologi Automotif	606	1,113	466	720
2	Teknologi Awam	316	396	196	289
3	Teknologi Elektrik	826	1,061	764	782
4	Teknologi Elektronik	148	112	82	115
5	Teknologi Fotografi	23	35	0	29
6	Teknologi Hospitaliti	300	1,016	102	512
7	Teknologi Maklumat	90	199	72	151
8	Teknologi Marin	38	44	18	20
9	Teknologi Mekanikal	740	1,217	618	886
10	Teknologi Personal	26	130	0	98
11	Teknologi Pertanian	0	11	42	67
12	Teknologi Sukan	60	126	63	93
13	Teknologi Tekstil	213	247	170	156
14	Inklusiviti Belia Autisme	0	0	0	52
<b>JUMLAH KESELURUHAN</b>		<b>3,386</b>	<b>5,707</b>	<b>2,593</b>	<b>3,970</b>

# INSTITUT LATIHAN KEMAHIRAN BELIA & SUKAN (ILKBS)

## Statistik **Kebolehpasaran Pelajar ILKBS** bagi Tahun 2022 & 2023

JUMLAH KADAR KEBOLEHPASARAN	2022		2023	
	JUMLAH	PERATUSAN	JUMLAH	PERATUSAN
	-	96.19%	-	95.92%
JUMLAH PELAJAR TAMAT KESELURUHAN	2,529	-	3,917	-
JUMLAH RESPONDEN	2,496	98.70%	3,895	99.43%

JUMLAH GRADUAN YANG BEKERJA	2,008	80.44%	3,167	81.30%
JUMLAH GRADUAN YANG SAMBUNG BELAJAR	393	15.74%	569	14.60%
JUMLAH GRADUAN YANG TIDAK BEKERJA	95	3.80%	159	4.08%

PURATA GAJI LEPASAN DIPLOMA	RM1,923.54		RM2,126.49	
PURATA GAJI SIJIL	RM1,731.69	-	RM1,821.55	-
PURATA GAJI KESELURUHAN	RM1,764.95		RM1,911.68	

*Sumber: Bahagian Pembangunan Kemahiran Belia, Kementerian Belia dan Sukan (KBS). (2024).*

# INSTITUT LATIHAN KEMAHIRAN BELIA & SUKAN (ILKBS)

## Statistik **Pencapaian ILKBS** bagi Tahun 2023 & 2024

Tahun 2023

**PENCAPAIAN  
WORLDSKILLS  
MALAYSIA BELIA  
(WSMB)**

**125**  
PELAJAR

**JUMLAH  
PINGAT**



**WORLDSKILLS  
MALAYSIA  
PENGAJAR  
(WSMP)**

**27**  
PENGAJAR

**JUMLAH  
PINGAT**



Tahun 2024

**PENCAPAIAN  
WORLDSKILLS  
MALAYSIA BELIA  
(WSMB)**

**134**  
PELAJAR

**JUMLAH  
PINGAT**



**WORLDSKILLS  
MALAYSIA  
PENGAJAR  
(WSMP)**

**21**  
PENGAJAR

**JUMLAH  
PINGAT**



Tahun 2023

**ASEAN SKILLS  
COMPETITION**

**JUMLAH  
PENYERTAAN**

**4**

**JUMLAH  
PINGAT**



Tahun 2024

**ASEAN SKILLS  
COMPETITION**

**JUMLAH  
PENYERTAAN**

Tiada Penganjuran dilaksanakan

**JUMLAH  
PINGAT**



Sumber: Bahagian Pembangunan Kemahiran Belia, Kementerian Belia dan Sukan (KBS). (2024).

# INSTITUT LATIHAN KEMAHIRAN BELIA & SUKAN (ILKBS)

Samb.....**Statistik Pencapaian ILKBS** bagi Tahun 2023 & 2024

Tahun 2023

## WORLD SKILL ASIA COMPETITION

JUMLAH  
PENYERTAAN

**2**  
ORANG

JUMLAH  
PINGAT



Tahun 2023

## PERTANDINGAN INOVASI

JUMLAH  
PENYERTAAN

**42**

SENARAI PENCAPAIAN SEHINGGA 31  
DISEMBER 2023



Tahun 2024

## WORLD SKILL ASIA COMPETITION

JUMLAH  
PENYERTAAN

**2**  
ORANG

JUMLAH  
PINGAT



Tahun 2024


## PERTANDINGAN INOVASI

JUMLAH  
PENYERTAAN

**196**

SENARAI PENCAPAIAN SEHINGGA 31  
DISEMBER 2024





# 5

# PERUMAHAN, FASILITI & KEMUDAHAN

STATISTIK  
**PEMILIKAN RUMAH PR1MA  
DALAM KALANGAN BELIA  
(21 – 30 TAHUN)  
MENGIKUT JANTINA &  
NEGERI DI MALAYSIA BAGI  
TAHUN 2023**



**Nota:**

Kriteria kelayakan untuk memohon kediaman PR1MA :

- Warganegara Malaysia.
- Berumur sekurang-kurangnya 21 tahun semasa permohonan dibuat.
- Individu atau keluarga (suami isteri) dengan pendapatan isi rumah purata bulanan antara RM2,500 – RM15,000.
- Pemohon atau pasangannya tidak memiliki lebih daripada satu hartanah.
- Mengikut garis panduan tambahan yang ditetapkan oleh PR1MA.
- \* Data tidak termasuk projek JV.

**Sumber:** Perbadanan PR1MA Malaysia (PR1MA), Kementerian Perumahan Dan Kerajaan Tempatan (KPKT). (2024).

BIL	NEGERI	JANTINA		BELIA (21-30 TAHUN)	KESELURUHAN JUMLAH
		LELAKI	PEREMPUAN		
1	Johor	219	130	349	695
2	Kedah	24	5	29	46
3	Kelantan	3	1	4	13
4	Melaka	94	44	138	280
5	Negeri Sembilan	61	47	108	249
6	Pahang	7	5	12	21
7	Pulau Pinang	5	2	7	7
8	Perak	113	55	168	471
9	Perlis	1	-	1	7
10	Sabah	110	78	188	513
11	Sarawak	3	4	7	12
12	Selangor	6	5	11	21
13	WP.Kuala Lumpur	16	11	27	56
<b>JUMLAH KESELURUHAN (2023)</b>		<b>662</b>	<b>387</b>	<b>1,049</b>	<b>*2,391</b>
<b>JUMLAH KESELURUHAN (2022)</b>		<b>927</b>	<b>584</b>	<b>1,518</b>	<b>*3,530</b>

● Jumlah Tertinggi



STATISTIK  
**PEMILIKAN RUMAH PR1MA  
DALAM KALANGAN BELIA  
(21 – 30 TAHUN)  
MENGIKUT ETNIK &  
NEGERI DI MALAYSIA BAGI  
TAHUN 2023**



**Nota:**

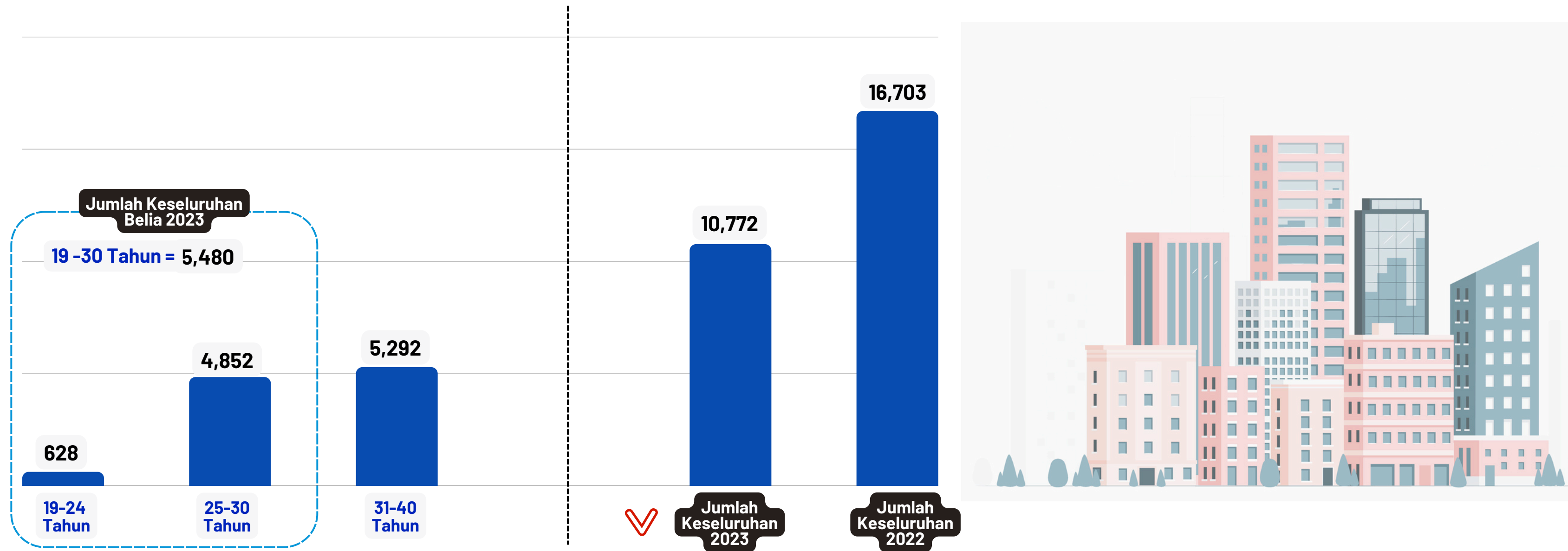
Kriteria kelayakan untuk memohon kediaman PR1MA :

- Warganegara Malaysia.
- Berumur sekurang-kurangnya 21 tahun semasa permohonan dibuat.
- Individu atau keluarga (suami isteri) dengan pendapatan isi rumah purata bulanan antara RM2,500 – RM15,000.
- Pemohon atau pasangannya tidak memiliki lebih daripada satu hartanah.
- Mengikut garis panduan tambahan yang ditetapkan oleh PR1MA.
- \* Data tidak termasuk projek JV.

**Sumber:** Perbadanan PR1MA Malaysia (PR1MA), Kementerian Perumahan Dan Kerajaan Tempatan (KPKT). (2024).

BIL	NEGERI	ETNIK				BELIA (21-30 TAHUN)	KESELURUHAN JUMLAH
		MELAYU	CINA	INDIA	LAIN-LAIN		
1	Johor	227	81	35	6	349	695
2	Kedah	27	8	1	1	29	46
3	Kelantan	4	-	-	-	4	13
4	Melaka	127	8	3	-	138	280
5	Negeri Sembilan	69	21	15	3	108	249
6	Pahang	10	2	-	-	12	21
7	Pulau Pinang	6	1	-	-	7	7
8	Perak	130	25	10	3	168	471
9	Perlis	1	-	-	-	1	7
10	Sabah	31	13	1	143	188	513
11	Sarawak	2	4	-	1	7	12
12	Selangor	8	2	1	-	11	21
13	WP.Kuala Lumpur	16	4	6	1	27	56
<b>JUMLAH KESELURUHAN (2023)</b>		<b>658</b>	<b>161</b>	<b>72</b>	<b>158</b>	<b>1,049</b>	<b>*2,391</b>
<b>JUMLAH KESELURUHAN (2022)</b>		<b>941</b>	<b>272</b>	<b>104</b>	<b>201</b>	<b>1,518</b>	<b>*3,530</b>

# STATISTIK PEMOHON BELIA (19 – 30 TAHUN) PERUMAHAN PENJAWAT AWAM MALAYSIA (PPAM) MENGIKUT KATEGORI UMUR DI MALAYSIA BAGI TAHUN 2023



- Nota:**
- Warganegara Malaysia.
  - Penjawat awam yang berpencen dan kontrak.
  - Boleh memohon lebih dari satu projek.
  - Moratorium 10 Tahun.

**Sumber:** Unit Perumahan Penjawat Awam Malaysia (PPAM), Jabatan Perdana Menteri (JPM). (2024).

# STATISTIK PENERIMA BELIA (19 – 30 TAHUN) BANTUAN BAIK PULIH RUMAH DI BANDAR MENGIKUT KATEGORI UMUR, JANTINA & NEGERI DI MALAYSIA BAGI TAHUN 2023



**Nota:**

Kriteria Kelayakan Bagi Penerima Program Bantuan Baik Pulih Rumah di Bandar:

- KIR menetap di dalam kawasan operasi PBT
- Disahkan status kemiskinan dalam Sistem eKasih sama ada miskin tegar/ miskin/ mudah miskin/ terkeluar/ B40
- Bagi yang tidak berdaftar dalam eKasih, KIR hendaklah disahkan dalam Mesyuarat Focus Group Pembasmian Kemiskinan Peringkat Negeri atau Daerah; dan
- Rumah yang didiami mengalami kerosakan kecil atau disebabkan faktor musibah seperti kebakaran, banjir dan ribut. Walaubagaimanapun, rumah masih boleh diduduki dan masih ekonomik untuk dibaiki. Bantuan baik pulih ini hanya melibatkan komponen-komponen asas rumah sahaja seperti bumbung, dinding, lantai, tingkap serta tidak melibatkan struktur asas rumah.

**Sumber:** Bahagian Kesejahteraan Komuniti, Kementerian Perumahan Dan Kerajaan Tempatan (KPKT). (2024).

BIL.	NEGERI	BELIA (19-30) TAHUN			KESELURUHAN		
		LELAKI	PEREMPUAN	JUMLAH	LELAKI	PEREMPUAN	JUMLAH
1	Johor	0	0	0	26	31	57
2	Kedah	4	0	4	98	67	165
3	Kelantan	4	7	11	311	246	557
4	Melaka	1	0	1	41	72	113
5	Negeri Sembilan	0	0	0	6	4	10
6	Pahang	0	0	0	17	23	40
7	Perak	2	1	3	80	64	144
8	Perlis	0	0	0	9	3	12
9	Pulau Pinang	1	0	1	11	7	18
10	Sabah	6	5	11	350	145	495
11	Sarawak	3	0	3	275	174	449
12	Selangor	1	0	1	27	21	48
13	Terengganu	3	1	4	148	109	257
14	WP.Kuala Lumpur	0	0	0	0	0	0
15	WP.Labuan	1	0	1	20	15	35
16	WP.Putrajaya	0	0	0	0	0	0
<b>JUMLAH KESELURUHAN (2023)</b>		<b>26</b>	<b>14</b>	<b>40</b>	<b>1,419</b>	<b>981</b>	<b>2,400</b>
<b>JUMLAH KESELURUHAN (2022)</b>		<b>17</b>	<b>12</b>	<b>29</b>	<b>1,328</b>	<b>870</b>	<b>2,198</b>

## STATISTIK **GIMNASIUM RAKYAT KEMENTERIAN BELIA & SUKAN (KBS) MENGIKUT NEGERI** DI MALAYSIA BAGI TAHUN 2024

BIL	NEGERI	GIMNASIUM RAKYAT	SELIAAN	JUMLAH
1	Perlis	Gimnasium Rakyat Kangar	KBS / KOMBES	1
2	Kedah	Gimnasium Rakyat Kubang Pasu	KBS / KOMBES	2
		Gimnasium Rakyat Baling	KBS / KRM	
3	Pulau Pinang	Gimnasium Kompleks Rakan Muda Jawi	KBS / KRM	2
		Gimnasium Kompleks Belia dan Sukan Pulau Pinang	KBS / KOMBES	
4	Perak	Pusat Fitmalaysia Daerah Larut Matang	KBS / KRM	3
		Gimnasium Rakyat Kampar	KBS / KRM	
		Gimnasium Kompleks Belia dan Sukan Negeri Perak	KBS / KOMBES	
5	Negeri Sembilan	Gimnasium Rakyat Seremban, Paroi	KBS / KOMBES	3
		Gimnasium Rakyat Jempol	KBS / KOMBES	
		Gimnasium Rakyat Kuala Pilah	KBS / KRM	
6	Melaka	Gimnasium Rakyat Ayer Keroh	KBS / KOMBES	1
7	Johor	Gimnasium Rakyat Johor Bahru	KBS / KOMBES	1
8	Pahang	Gimnasium Rakyat Pekan	KBS / KRM	4
		Gimnasium Rakyat Maran	KBS / KRM	
		Gimnasium Rakyat Bera	KBS / KRM	
		Gimnasium Rakyat Raub	KBS / KRM	

BIL	NEGERI	GIMNASIUM RAKYAT	SELIAAN	JUMLAH
9	Terengganu	Gimnasium Rakyat Kombes	KBS / KOMBES	3
		Gimnasium Rakyat Besut	KBS / KRM	
		Gimnasium Rakyat Kemaman	KBS / KRM	
10	Kelantan	Gimnasium Rakyat Kota Bahru	KBS / KOMBES	2
		Gimnasium Rakyat Kota Bahru	KBS / KOMBES	
11	WP.Labuan	Gimnasium Rakyat W.P Labuan	KBS / KOMBES	1
12	WP.Putrajaya	Gimnasium Rakyat Menara Kbs	KBS / MENARA KBS	1
13	WP.Kuala Lumpur	Gimnasium Kompleks Rakan Muda Bukit Kiara	KBS / KRM	1
14	Sabah	Gimnasium Rakyat Putatan	KBS / KOMBES	-
15	Sarawak	Gimnasium Rakyat Kuching	KBS / KOMBES	1
<b>JUMLAH KESELURUHAN (2024)</b>				<b>26</b>
<b>JUMLAH KESELURUHAN (2023)</b>				<b>28</b>

**Sumber:**  
Bahagian Pembangunan Sukan, Jabatan Belia & Sukan Negara (JBSN), Kementerian Belia & Sukan (KBS). (2024).

## STATISTIK **GELANGGANG FUTSAL KEMENTERIAN BELIA & SUKAN (KBS) MENGIKUT NEGERI** DI MALAYSIA BAGI TAHUN 2023

BIL	NEGERI	GELANGGANG FUTSAL	JUMLAH
1	Kedah	Kompleks Belia dan Sukan (KOMBES) Negeri Kedah	1
		Kompleks Rakan Muda (KRM) Baling	1
		Kompleks Sukan Komuniti (KSK) Bandar Baharu	1
		Kompleks Sukan Komuniti (KSK) Jerlun	2
2	Pulau Pinang	Kompleks Belia dan Sukan (KOMBES) Negeri Pulau Pinang	2
3	Perak	Kompleks Belia dan Sukan (KOMBES) Negeri Perak	2
		Kompleks Rakan Muda (KRM) Kampar	1
		Kompleks Rakan Muda (KRM) Larut Matang	1
		Kompleks Sukan Komuniti (KSK) Sungai Siput	2
		Kompleks Sukan (KS) Bagan Datuk	2
		Kompleks Sukan (KS) Tapah	1

BIL	NEGERI	GELANGGANG FUTSAL	JUMLAH
4	Selangor	Kompleks Belia dan Sukan (KOMBES) Negeri Selangor	2
5	WPKL	Kompleks Rakan Muda (KRM) Bukit Kiara	1
6	Negeri Sembilan	Kompleks Belia dan Sukan (KOMBES) Negeri Sembilan	3
		Kompleks Rakan Muda (KRM) Kuala Pilah	1
		Kompleks Rakan Muda (KRM) Jempol	1
7	Melaka	Kompleks Belia dan Sukan (KOMBES) Negeri Melaka	1
		Kompleks Rakan Muda (KRM) Alor Gajah	2
		Kompleks Sukan Komuniti (KSK) Krubong	3
		Kompleks Sukan Komuniti (KSK) Bandar Penawar	2
8	Johor	Kompleks Sukan Komuniti (KSK) Bandar Penawar	2

**Sumber:**

Bahagian Pembangunan Sukan, Jabatan Belia & Sukan Negara (JBSN), Kementerian Belia & Sukan (KBS). (2024).

## SAMB...STATISTIK **GELANGGANG FUTSAL KEMENTERIAN BELIA & SUKAN (KBS) MENGIKUT NEGERI** DI MALAYSIA BAGI TAHUN 2023

BIL	NEGERI	GELANGGANG FUTSAL	JUMLAH
9	Pahang	Kompleks Rakan Muda (KRM) Raub	2
		Kompleks Rakan Muda (KRM) Maran	1
		Kompleks Rakan Muda (KRM) Rompin	1
		Kompleks Rakan Muda (KRM) Bera	1
		Kompleks Sukan Komuniti (KSK) Pelangai	2
		Kompleks Sukan Komuniti (KSK) Pekan	1
10	Terengganu	Kompleks Belia dan Sukan (KOMBES) Negeri Terengganu	1
		Kompleks Rakan Muda (KRM) Besut	1
		Kompleks Rakan Muda (KRM) Kemaman	1
		Kompleks Sukan (KS) Hulu Terengganu	1
11	Kelantan	Kompleks Belia dan Sukan (KOMBES) Negeri Kelantan	2

BIL	NEGERI	GELANGGANG FUTSAL	JUMLAH
12	Sabah	Kompleks Belia dan Sukan (KOMBES) Negeri Sabah	1
13	Sarawak	Kompleks Belia dan Sukan (KOMBES) Negeri Sarawak	1
14	WP. Labuan	Kompleks Belia dan Sukan (KOMBES) WP Labuan	2
<b>JUMLAH KESELURUHAN (2023)</b>			<b>50</b>
<b>JUMLAH KESELURUHAN (2022)</b>			<b>42</b>



**Sumber:**  
Bahagian Pembangunan Sukan, Jabatan Belia & Sukan Negara (JBSN), Kementerian Belia & Sukan (KBS). (2024).





**STATISTIK TEMPAHAN & PENGGUNAAN FASILITI SUKAN**  
**KEMENTERIAN BELIA & SUKAN (KBS)**  
**BAGI TAHUN 2024**



BIL.	KEMUDAHAN	JUMLAH	
		TEMPAHAN	PENGGUNA (ORANG)
1	Kompleks Belia Dan Sukan	16,788	448,103
2	Kompleks Rakan Muda	6,595	118,220
3	Kompleks Sukan Komuniti	2,196	64,323
4	Kompleks Sukan	1,199	42,849
5	Akademi Pembangunan Belia Malaysia	45	5,324
<b>JUMLAH KESELURUHAN (2024)</b>		<b>26,823</b>	<b>678,819</b>
<b>JUMLAH KESELURUHAN (2023)</b>		<b>18,376</b>	<b>505,281</b>

Nota:  
 - Dikemaskini sehingga 31 Ogos 2024

Sumber: Bahagian Pengurusan & Perkhidmatan Sokongan (P&K), Jabatan Belia & Sukan Negara (JBSN). (2024).

**STATISTIK TEMPAHAN & PENGGUNAAN FASILITI SUKAN KEMENTERIAN BELIA & SUKAN (KBS) MENGIKUT NEGERI DI MALAYSIA BAGI TAHUN 2024 - KOMBES**



BIL.	KOMPLEKS BELIA DAN SUKAN (KOMBES)	BILANGAN TEMPAHAN	BILANGAN PENGGUNA
1	Johor	132	1,808
2	Kedah	2,501	12,730
3	Kelantan	845	59,938
4	WP.Labuan	375	10,195
5	Melaka	631	11,060
6	Negeri Sembilan	2,393	162,409
7	Pulau Pinang	3,323	58,920
8	Pahang <b>*Naik Taraf</b>	-	-
9	Perak	1,247	33,704
10	Perlis	624	8,943
11	Sabah	1,389	12,162
12	Sarawak	2,010	30,112
13	Terengganu	955	6,167
14	WP.Kuala Lumpur <b>*Naik Taraf</b>	-	-
15	Selangor	363	39,955
<b>JUMLAH KESELURUHAN (2024)</b>		<b>16,788</b>	<b>448,103</b>
<b>JUMLAH KESELURUHAN (2023)</b>		<b>9,112</b>	<b>343,228</b>

Nota:

- Dikemaskini sehingga 31 Ogos 2024

Sumber: Bahagian Pengurusan & Perkhidmatan Sokongan (P&K), Jabatan Belia & Sukan Negara (JBSN). (2024).



**STATISTIK TEMPAHAN & PENGGUNAAN FASILITI SUKAN KEMENTERIAN BELIA & SUKAN (KBS) MENGIKUT NEGERI DI MALAYSIA BAGI TAHUN 2024 - KRM**



BIL.	NEGERI	KOMPLEKS RAKAN MUDA (KRM)		JUMLAH TEMPAHAN	JUMLAH PENGGUNA
1	Johor	1	Desaru, Kota Tinggi	191	5,849
2	Kedah	2	Baling	498	17,229
3	Melaka	3	Alor Gajah	234	9,128
4	Negeri Sembilan	4	Kuala Pilah	266	7,704
		5	Jempol	205	1,330
5	Pahang	6	Bera	943	9,390
		7	Raub	207	8,503
		8	Maran *Naik taraf	-	-
		9	Rompin	47	823
6	Perak	10	Larut Matang	3013	22,006
		11	Kampar	142	9,578
7	Pulau Pinang	12	Jawi Sps	399	9,225
8	Selangor	13	Klang *Tidak beroperasi	-	-
9	Terengganu	14	Besut	419	6,814
		15	Kemaman	124	3,506
10	WP.Kuala Lumpur	16	Bukit Kiara	207	7,135
<b>JUMLAH KESELURUHAN (2024)</b>				<b>6,595</b>	<b>118,220</b>
<b>JUMLAH KESELURUHAN (2023)</b>				<b>6,436</b>	<b>84,413</b>

Nota:  
- Dikemaskini sehingga 31 Ogos 2024

Sumber: Bahagian Pengurusan & Perkhidmatan Sokongan (P&K), Jabatan Belia & Sukan Negara (JBSN). (2024).

**STATISTIK TEMPAHAN & PENGGUNAAN FASILITI SUKAN KEMENTERIAN BELIA & SUKAN (KBS) MENGIKUT NEGERI DI MALAYSIA BAGI TAHUN 2024 - KSK**



BIL.	NEGERI	KOMPLEKS SUKAN KOMUNITI (KSK)		JUMLAH TEMPAHAN	JUMLAH PENGGUNA
1	Johor	1	Kundang Ulu, Muar	71	2,482
		2	Serom	79	2,892
		3	Kota Tinggi	19	196
		4	Bandar Penawar	43	584
2	Kedah	5	Jerlun	243	8,224
		6	Bandar Baharu	529	1,417
3	Melaka	7	Krubong	319	17,361
4	Negeri Sembilan	8	Rantau	146	1,606
		9	Simpang Pertang	56	2,314
5	Pahang	10	Pelangai Bentong	31	700
		11	Pekan <b>*Naik Taraf</b>	-	-
6	Perak	12	Sungai Siput	281	11,106
7	Pulau Pinang	13	Pinang Tunggal	226	3,017
8	Sabah	14	Libaran <b>*Naik Taraf</b>	-	-
9	Sarawak	15	Mukah <b>*Naik Taraf</b>	-	-
10	Terengganu	16	Besut / Jerteh	153	3,270
<b>JUMLAH KESELURUHAN (2024)</b>				<b>2,196</b>	<b>64,323</b>
<b>JUMLAH KESELURUHAN (2023)</b>				<b>1,681</b>	<b>43,808</b>

Nota:  
- Dikemaskini sehingga 31 Ogos 2024

Sumber: Bahagian Pengurusan & Perkhidmatan Sokongan (P&K), Jabatan Belia & Sukan Negara (JBSN). (2024).



**STATISTIK TEMPAHAN & PENGGUNAAN FASILITI SUKAN KEMENTERIAN BELIA & SUKAN (KBS) MENGIKUT NEGERI DI MALAYSIA BAGI TAHUN 2024 - **KS & APBM****



BIL.	NEGERI	KOMPLEKS SUKAN (KS)	JUMLAH TEMPAHAN	JUMLAH PENGGUNA
1	Johor	1 Tangkak	61	8,974
2	Melaka	2 Masjid Tanah	319	7,755
3	Pahang	3 Jerantut	236	15,584
4	Perak	4 Tapah	77	2,466
		5 Bagan Datuk	368	3,920
		6 Gerik	19	1,040
5	Terengganu	7 Hulu Terengganu	14	1,106
		8. Jabi	22	560
6	Perlis	9. Kompleks Sukan Renang	83	1,444
<b>JUMLAH KESELURUHAN (2024)</b>			<b>1,199</b>	<b>42,849</b>
<b>JUMLAH KESELURUHAN (2023)</b>			<b>1,113</b>	<b>31,106</b>

BIL.	NEGERI	AKADEMI PEMBANGUNAN BELIA MALAYSIA (APBM)	JUMLAH TEMPAHAN	JUMLAH PENGGUNA
1	Perak	1 Batu Gajah	45	5,324
2	Negeri Sembilan	2 Port Dickson <b>*Dalam Pembinaan</b>	0	0
<b>JUMLAH KESELURUHAN (2024)</b>			<b>45</b>	<b>5,324</b>
<b>JUMLAH KESELURUHAN (2023)</b>			<b>34</b>	<b>2,726</b>

Nota:  
- Dikemaskini sehingga 31 Ogos 2024

Sumber: Bahagian Pengurusan & Perkhidmatan Sokongan (P&K), Jabatan Belia & Sukan Negara (JBSN). (2024).



# SUKARELAWAN



## STATISTIK HERO PENGGUNA (HP) BELIA (15-30 TAHUN) MENGIKUT NEGERI DI MALAYSIA BAGI TAHUN 2023

BIL	NEGERI	JUMLAH	
		BELIA (15-30 TAHUN)	KESELURUHAN
1	Johor	411	1,241
2	Kedah	318	837
3	Kelantan	334	907
4	Melaka	104	385
5	Negeri Sembilan	280	754
6	Pahang	536	1,838
7	Perak	311	1,070
8	Perlis	109	482
9	Pulau Pinang	128	388
10	Sabah	619	1,505
11	Sarawak	209	648
12	Selangor	757	2,901
13	Terengganu	308	1,036
14	WP.Kuala Lumpur	163	632
15	WP.Labuan	55	125
16	WP.Putrajaya	36	254
17	Tiada Maklumat Negeri	19	101
<b>JUMLAH KESELURUHAN (2023)</b>		<b>4,697</b>	<b>15,104</b>
<b>JUMLAH KESELURUHAN (2022)</b>		<b>3,863</b>	<b>11,134</b>

**Nota:**

- Keahlian Rakan KPND adalah terbuka kepada semua warga Malaysia yang berminat untuk berkhidmat secara sukarela dan komited untuk membantu memantau harga barangan dan perkhidmatan.
- Had umur menjadi ahli adalah pada umur 18 tahun ke atas.
- TM : Tiada Maklumat

**Sumber:** Kementerian Perdagangan Dalam Negeri & Kos Sara Hidup (KPND). (2024).

 Jumlah Tertinggi

**STATISTIK HERO  
PENGGUNA (HP) BELIA  
(15-30 TAHUN)  
MENGIKUT JANTINA &  
NEGERI DI MALAYSIA  
BAGI TAHUN 2023**

BIL	NEGERI	BELIA (15-30 TAHUN)			KESELURUHAN		
		Lelaki	Perempuan	Jumlah	Lelaki	Perempuan	Jumlah
1	Johor	206	205	411	686	555	1,241
2	Kedah	147	171	318	405	432	837
3	Kelantan	166	168	334	460	447	907
4	Melaka	39	65	104	199	186	385
5	Negeri Sembilan	198	82	280	436	318	754
6	Pahang	258	278	536	798	1,040	1,838
7	Perak	158	153	311	544	526	1,070
8	Perlis	44	65	109	207	275	482
9	Pulau Pinang	73	55	128	246	142	388
10	Sabah	243	376	619	643	862	1,505
11	Sarawak	91	118	209	339	309	648
12	Selangor	366	391	757	1,590	1,311	2,901
13	Terengganu	121	187	308	444	592	1,036
14	WP.Kuala Lumpur	10	9	19	57	44	101
15	WP.Labuan	86	77	163	360	272	632
16	WP.Putrajaya	23	32	55	49	76	125
17	Tiada Maklumat Negeri	13	23	36	103	151	254
<b>JUMLAH KESELURUHAN (2023)</b>		<b>2,242</b>	<b>2,455</b>	<b>4,697</b>	<b>7,566</b>	<b>7,538</b>	<b>15,104</b>
<b>JUMLAH KESELURUHAN (2022)</b>		<b>1,933</b>	<b>1,930</b>	<b>3,863</b>	<b>5,714</b>	<b>5,420</b>	<b>11,134</b>

**Nota:**

- Keahlian Rakan KPDN adalah terbuka kepada semua warga Malaysia yang berminat untuk berkhidmat secara sukarela dan komited untuk membantu memantau harga barangan dan perkhidmatan.
- Had umur menjadi ahli adalah pada umur 18 tahun ke atas.
- TM : Tiada Maklumat

**Sumber:** Kementerian Perdagangan Dalam Negeri & Kos Sara Hidup (KPDN). (2024).

 Jumlah Tertinggi

# STATISTIK PROGRAM RAKAN MUDA MENGIKUT 10 GAYA HIDUP BAGI TAHUN 2023 & 2024



Nota:  
- Data 2024 sehingga Oktober 2024.

Sumber:  
i. \* Bahagian Pembangunan Rakan Muda (BPRM), JBSN  
ii. \*\* Bahagian Pembangunan Sukan (BPS), JBSN  
iii. \*\*\* Bahagian Pembangunan Kemahiran Belia (BPKB), KBS

BIL	GAYA HIDUP	JUMLAH PESERTA		JUMLAH PROGRAM YANG DILAKSANAKAN	
		2023	2024	2023	2024
1	* Rakan Bumi	14,122	141,587	190	96
2	* Rakan Digital	9,945	31,817	201	602
3	* Rakan Ekspresi	23,820	33,202	195	291
4	* Rakan Litar	3,581	302,261	39	404
5	*** Rakan Mahir	8,900	187,419	140	97
6	* Rakan Muzik	8,941	8,581	74	100
7	* Rakan Niaga	6,709	19,157	45	215
8	* Rakan Prihatin	20,298	28,780	406	330
9	* Pelbagai	33,029	122,449	30	82
10	** Rakan Aktif	874,796	50,522	2,538	526
11	* Rakan Demokrasi	108,193	928,772	274	74
<b>JUMLAH KESELURUHAN</b>		<b>1,112,334</b>	<b>1,854,547</b>	<b>4,132</b>	<b>2,817</b>

Jumlah Tertinggi

STATISTIK  
**SEKRETARIAT RAKAN MUDA  
(SRM) IPT (18 - 25 TAHUN)**  
**MENGIKUT NEGERI DI MALAYSIA**  
BAGI TAHUN 2023 - 2024



**Nota:**

- Data 2024 sehingga Mei 2024.
- Maklumat Sekretariat Rakan Muda (SRM) yang aktif sahaja.
- UA - Universiti Awam
- US- Universiti Swasta (Contoh: UniKL)
- KA- Kolej Awam (Contoh: Kolej Komuniti)
- KS- Kolej Swasta (Contoh: Putra Int. College)
- P- Politeknik
- ILKBS- Institusi Latihan Kemahiran Belia dan Sukan
- L- Lain-Lain (Contoh: IPG)

**Sumber:** Bahagian Pembangunan Rakan Muda, Kementerian Belia dan Sukan (KBS). (2024).


BIL	NEGERI	SEKRETARIAT RAKAN MUDA (SRM)							JUMLAH SRM
		UA	US	KA	KS	P	ILKBS	L	
1	Johor	3	0	0	0	0	2	0	5
2	Kedah	1	0	0	0	0	2	0	3
3	Kelantan	1	0	0	0	1	2	0	4
4	Melaka	2	1	1	2	0	1	0	7
5	Negeri Sembilan	1	0	0	1	1	1	0	4
6	Pahang	1	1	0	0	0	2	0	4
7	Perak	2	1	0	0	2	0	1	6
8	Perlis	2	0	0	1	0	1	0	4
9	Pulau Pinang	2	0	0	0	0	1	0	3
10	Sabah	2	0	0	0	0	0	0	2
11	Sarawak	0	0	0	0	1	0	0	1
12	Selangor	4	3	0	0	1	2	0	10
13	Terengganu	2	0	0	0	1	0	0	3
14	WP.Kuala Lumpur	1	1	1	0	1	0	0	4
15	WP.Labuan	1	0	0	0	0	0	0	1
<b>JUMLAH KESELURUHAN</b>		<b>25</b>	<b>7</b>	<b>2</b>	<b>4</b>	<b>8</b>	<b>14</b>	<b>1</b>	<b>61</b>



# 7

# SUKAN & REKREASI

STATISTIK **ATLET BELIA**  
**(15-30 TAHUN) PROGRAM**  
**PELAPIS KEBANGSAAN**  
**MENGIKUT JANTINA &**  
**NEGERI** DI MALAYSIA  
 BAGI TAHUN 2023 & 2024



BIL	NEGERI	2023			2024		
		Lelaki	Perempuan	Jumlah	Lelaki	Perempuan	Jumlah
1	Johor	14	16	30	13	13	26
2	Kedah	8	5	13	8	3	11
3	Kelantan	8	2	10	8	1	9
4	Melaka	6	7	13	6	8	14
5	Negeri Sembilan	3	6	9	3	3	6
6	Pahang	9	7	16	9	3	12
7	Perak	8	7	15	8	6	14
8	Perlis	5	2	7	5	0	5
9	Pulau Pinang	10	6	16	10	7	17
10	Sabah	7	2	9	7	2	9
11	Sarawak	12	12	24	12	12	24
12	Selangor	16	18	34	16	19	35
13	Terengganu	2	3	5	2	3	5
14	WP.Kuala Lumpur	10	20	30	10	20	30
15	WP.Labuan	0	0	0	0	0	0
16	WP.Putrajaya	0	0	0	0	0	0
<b>JUMLAH KESELURUHAN</b>		<b>118</b>	<b>113</b>	<b>231</b>	<b>117</b>	<b>100</b>	<b>217</b>


**Nota:**  
 - Data 2024 sehingga April 2024

**Sumber:** Majlis Sukan Negara (MSN), Kementerian Belia & Sukan (KBS).(2024).

 Jumlah Tertinggi




STATISTIK **ATLET BELIA**  
**(15-30 TAHUN) PROGRAM**  
**PODIUM MENGIKUT JANTINA**  
**& NEGERI DI MALAYSIA**  
 BAGI TAHUN 2023 & 2024



BIL	NEGERI	2023			2024		
		Lelaki	Perempuan	Jumlah	Lelaki	Perempuan	Jumlah
1	Johor	18	8	26	20	8	28
2	Kedah	15	12	27	17	12	29
3	Kelantan	7	1	8	8	1	9
4	Melaka	6	5	11	8	5	13
5	Negeri Sembilan	8	3	11	7	3	10
6	Pahang	6	5	11	7	5	12
7	Perak	11	7	18	10	7	17
8	Perlis	3	5	8	3	5	8
9	Pulau Pinang	13	5	18	12	5	17
10	Sabah	15	13	28	11	13	24
11	Sarawak	13	5	18	7	5	12
12	Selangor	15	11	26	15	11	26
13	Terengganu	0	0	0	0	0	0
14	WP.Kuala Lumpur	12	11	23	12	11	23
15	WP.Labuan	5	11	16	5	11	16
16	WP.Putrajaya	0	0	0	0	0	0
<b>JUMLAH KESELURUHAN</b>		<b>147</b>	<b>102</b>	<b>249</b>	<b>142</b>	<b>102</b>	<b>244</b>

**Nota:**  
 - Data 2024 sehingga April 2024

**Sumber:** Majlis Sukan Negara (MSN), Kementerian Belia & Sukan (KBS).(2024).


 Jumlah Tertinggi

STATISTIK **ATLET BELIA**  
**(15-30 TAHUN) PARALIMPIK**  
**MENGIKUT JANTINA & NEGERI** DI  
 SELURUH MALAYSIA BAGI TAHUN 2023



BIL	NEGERI	JANTINA		JUMLAH KESELURUHAN
		LELAKI	PEREMPUAN	
1	Johor	10	-	10
2	Kedah	3	1	4
3	Kelantan	4	1	5
4	Melaka	2	1	3
5	Negeri Sembilan	3	-	3
6	Pahang	1	-	1
7	Perak	5	3	8
8	Perlis	2	-	2
9	Pulau Pinang	-	2	2
10	Sabah	5	1	6
11	Sarawak	4	2	6
12	Selangor	4	4	8
13	Terengganu	2	2	4
14	WP.Kuala Lumpur	7	-	7
15	WP.Labuan	-	-	-
<b>JUMLAH KESELURUHAN (2023)</b>		<b>52</b>	<b>17</b>	<b>69</b>
<b>JUMLAH KESELURUHAN (2022)</b>		<b>46</b>	<b>13</b>	<b>59</b>

Sumber: Majlis Sukan Negara (MSN), Kementerian Belia & Sukan (KBS). (2024).

 Jumlah Tertinggi



**STATISTIK ATLET BELIA  
(15-30 TAHUN) PARALIMPIK  
MENGIKUT ETNIK & NEGERI DI  
SELURUH MALAYSIA BAGI  
TAHUN 2023**



BIL	NEGERI	ETNIK				JUMLAH
		Melayu	Cina	India	Lain-lain	
1	Johor	9	1	-	-	10
2	Kedah	2	-	2	-	4
3	Kelantan	5	-	-	-	5
4	Melaka	3	-	-	-	3
5	Negeri Sembilan	3	-	-	-	3
6	Pahang	1	-	-	-	1
7	Perak	6	1	1	-	8
8	Perlis	2	-	-	-	2
9	Pulau Pinang	1	1	-	-	2
10	Sabah	1	2	-	3	6
11	Sarawak	1	1	-	4	6
12	Selangor	6	1	1	-	8
13	Terengganu	4	-	-	-	4
14	WP.Kuala Lumpur	6	1	-	-	7
15	WP.Labuan	-	-	-	-	-
<b>JUMLAH KESELURUHAN (2023)</b>		<b>50</b>	<b>8</b>	<b>4</b>	<b>7</b>	<b>69</b>
<b>JUMLAH KESELURUHAN (2022)</b>		<b>43</b>	<b>6</b>	<b>3</b>	<b>7</b>	<b>59</b>

Sumber: Majlis Sukan Negara (MSN), Kementerian Belia & Sukan (KBS). (2024).

Jumlah Tertinggi



# STATISTIK JURULATIH MENGIKUT PROGRAM BAGI TAHUN 2023




JURULATIH	PROGRAM					JUMLAH
	ATLET	PARALIMPIK	BAKAT & PEMBANGUNAN WANITA			
			PPBN	AMD	NHDP	
Pengarah Teknikal	2	0	0	0	0	2
Pengarah Kejurulatihan	5	0	0	0	0	5
Pengurus Prestasi Tinggi	1	0	0	0	0	1
Jurulatih Luar Negara	25	3	0	0	0	28
Jurulatih Penuh Masa	86	23	20	25	15	169
Jurulatih Sambilan	1	0	0	0	0	1
Anggota Sokongan	5	1	0	21	0	27
<b>JUMLAH KESELURUHAN (2023)</b>	<b>125</b>	<b>27</b>	<b>20</b>	<b>46</b>	<b>15</b>	<b>233</b>
<b>JUMLAH KESELURUHAN (2022)</b>						<b>178</b>

**Nota:**

- PPBN – Program Pembangunan Bola Speak Negara
- AMD – Akademi Bola Speak Negara Mokhtar Dahari
- NHDP – Program Pembangunan Hoki Negara

**Sumber:** Majlis Sukan Negara (MSN), Kementerian Belia & Sukan (KBS). (2024).

 Jumlah Tertinggi



## STATISTIK ATLET SEA GAMES'22 MENGIKUT JANTINA & JENIS SUKAN BAGI TAHUN 2023

BIL	JENIS SUKAN	LELAKI	PEREMPUAN	JUMLAH
1	Aquatics	39	11	50
2	Archery	12	8	20
3	Athletics	14	13	27
4	Badminton	18	8	26
5	Basketball 3x3 - Men	4	-	4
6	Basketball 3x3 - Women	-	4	4
7	Boxing	2	-	2
8	Cricket - Men	15	-	15
9	Cricket - Women	-	15	15
10	Cycling	10	9	19
11	Dragon Boat	42	-	42
12	Equestrian	2	-	2
13	Gymnastics	1	1	2
14	Hockey - Men	18	-	18
15	Hockey - Women	-	18	18

BIL	JENIS SUKAN	LELAKI	PEREMPUAN	JUMLAH
21	Kabaddi	12	-	12
22	Martial Arts	5	8	13
23	Mind Sports	31	6	37
24	Rugby Sevens	12	-	12
25	Sailing	4	3	7
26	Sepaktakraw	17	-	17
27	Shooting	7	14	21
28	Squash	8	8	16
29	Taekwondo	1	1	2
30	Wushu	4	3	7
<b>JUMLAH KESELURUHAN (2023)</b>		<b>278</b>	<b>130</b>	<b>408</b>
<b>JUMLAH KESELURUHAN (2022)</b>		<b>225</b>	<b>359</b>	<b>584</b>

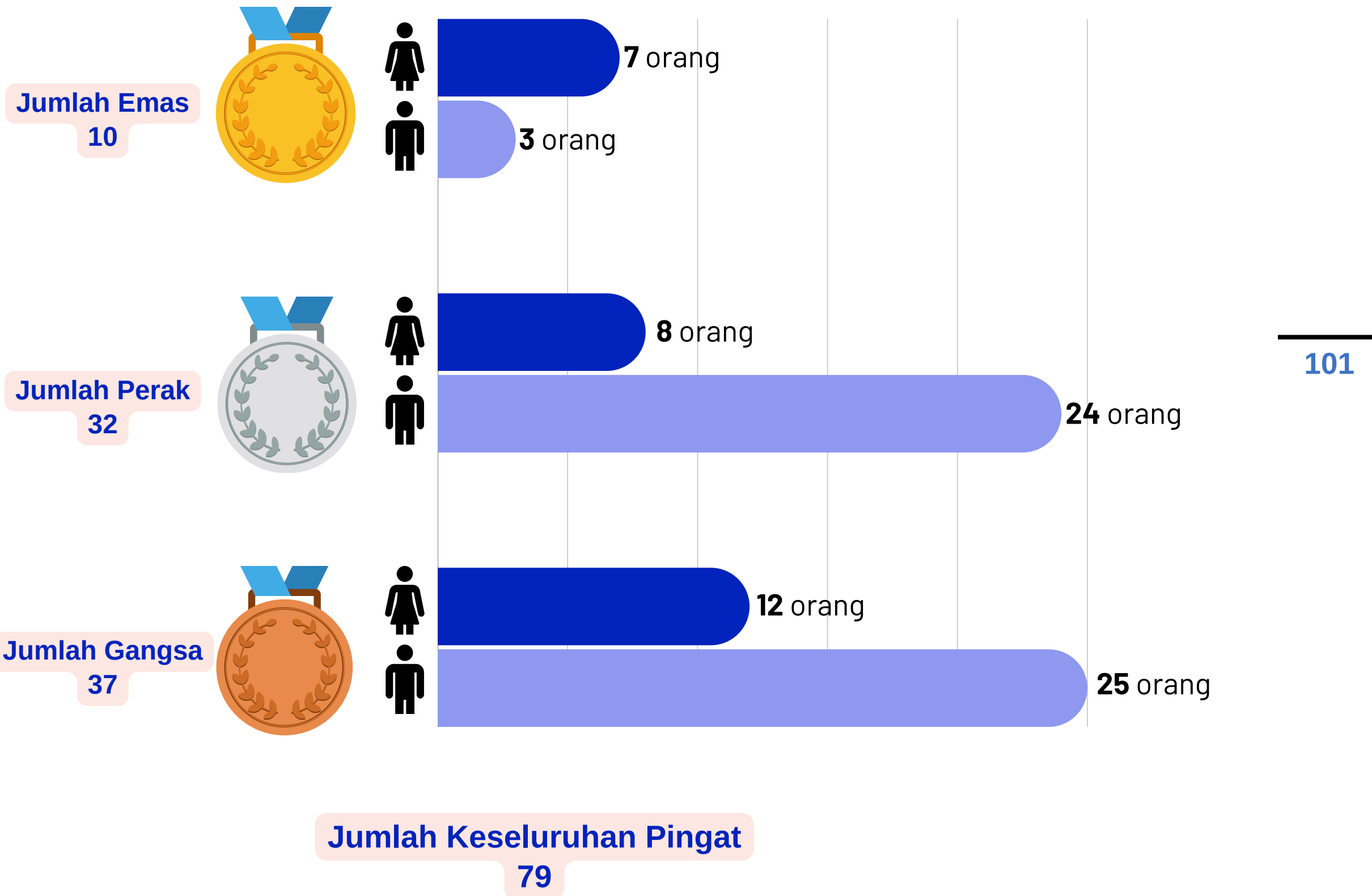
Sumber: Majlis Olimpik Malaysia (MOM). (2024).

Jumlah Tertinggi

# STATISTIK ATLET SEA GAMES'22 MENGIKUT JANTINA & PINGAT BAGI TAHUN 2023



Sumber: Majlis Olimpik Malaysia (MOM). (2024).



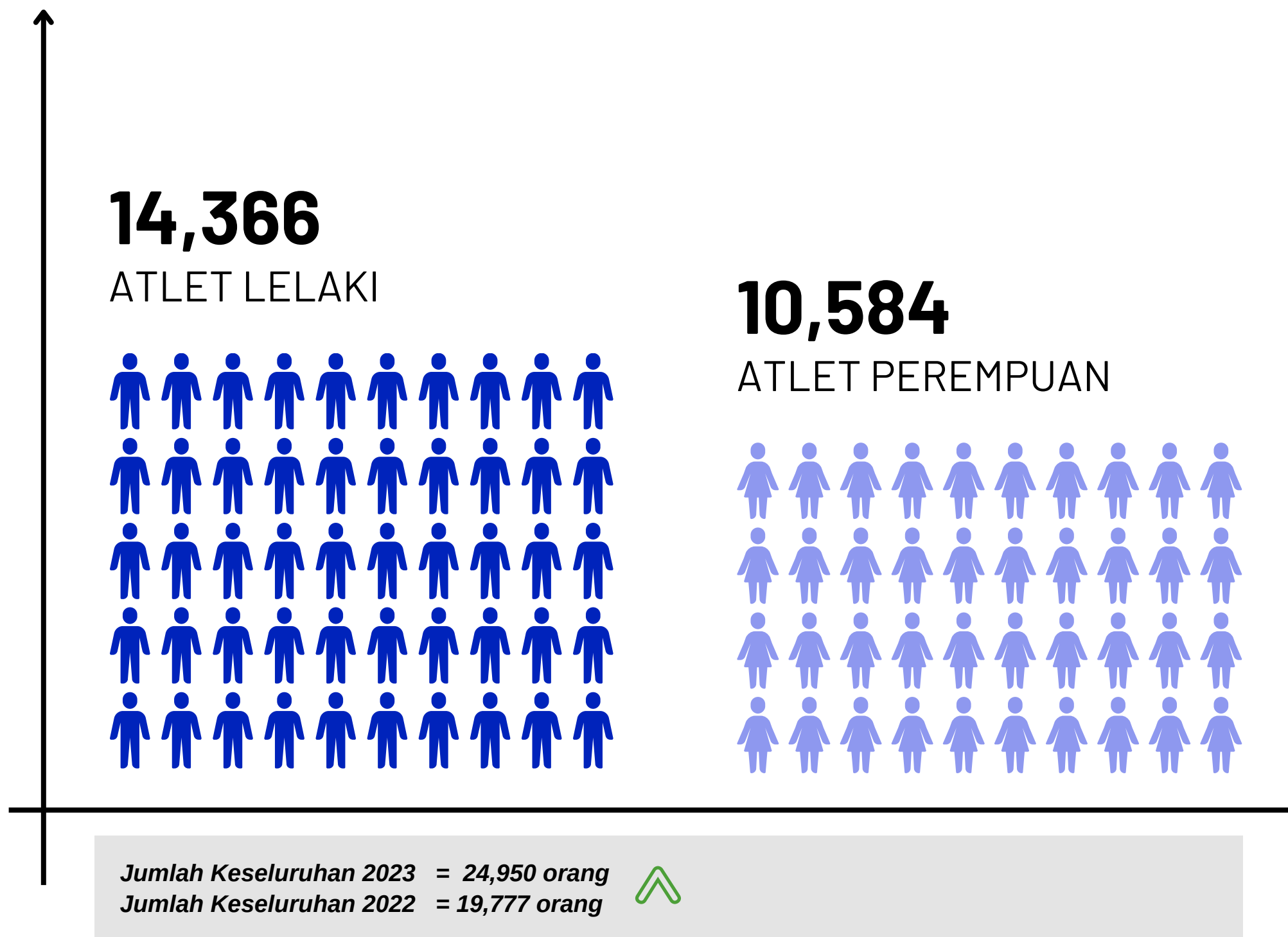


STATISTIK **ATLET**  
**MENGIKUT JANTINA**  
**BAGI PERKHIDMATAN**  
**PERUBATAN SUKAN**  
BAGI TAHUN 2023

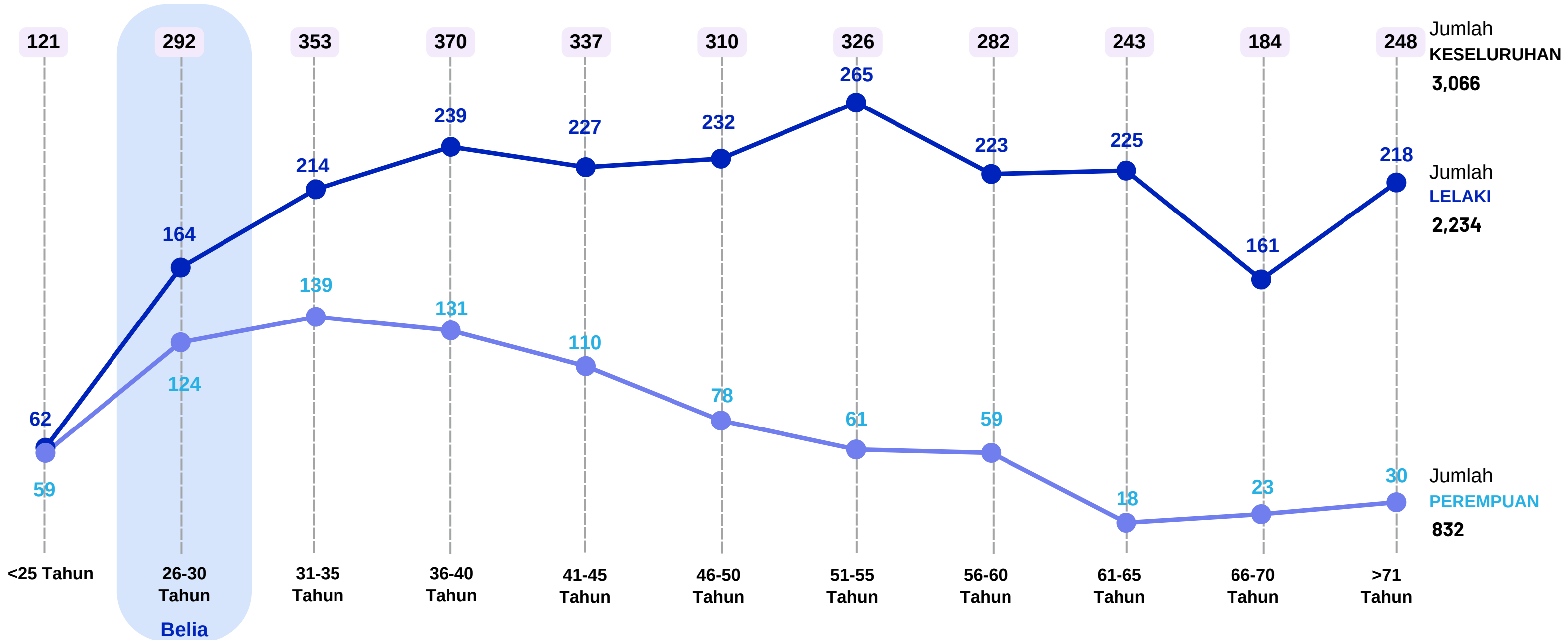


**Nota:**  
\* Kehadiran atlet ke pusat perubatan sukan

**Sumber:** Institut Sukan Negara (ISN).(2024).



# STATISTIK AHLI YAYASAN KEBAJIKAN ATLET KEBANGSAAN (YAKEB) MENGIKUT KATEGORI UMUR & JANTINA DI MALAYSIA SEHINGGA TAHUN 2024

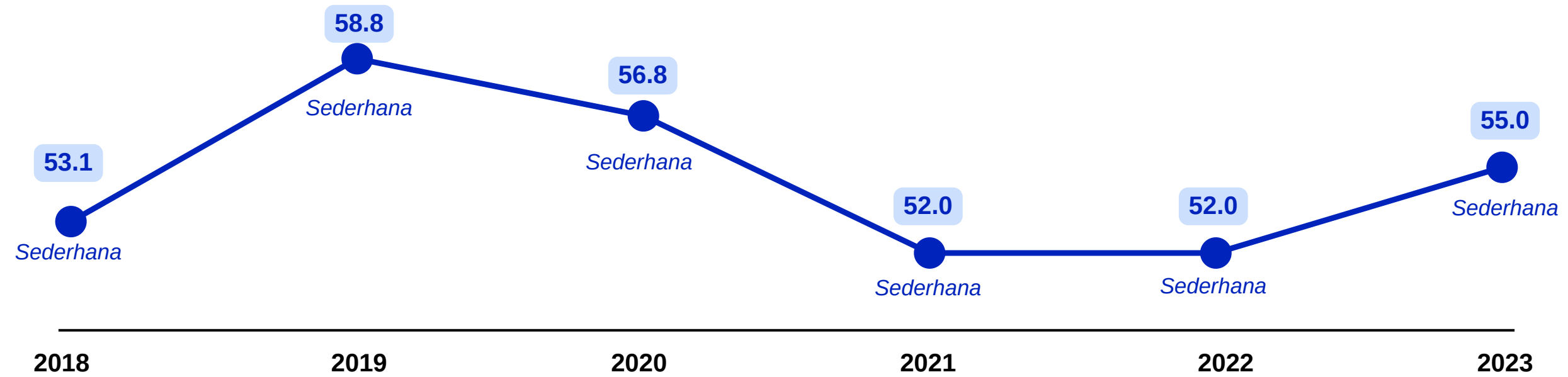


**Nota:**

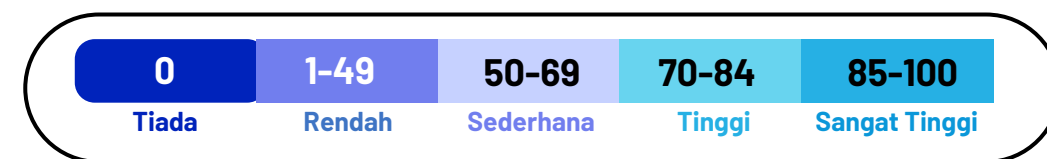
- Data sehingga April 2024
- Ditubuhkan untuk menguruskan hal ehwal kebajikan atlet dalam pelbagai aspek yang sesuai, untuk mencapai matlamat, memberi manfaat kepada para bekas atlet negara termasuk atlet kelainan upaya (OKU)

**Sumber:** Yayasan Kebajikan Atlet Kebangsaan (YAKEB). (2024).

## SKOR INDEKS BUDAYA SUKAN MALAYSIA 2018 - 2023 (IBSM'18-23)

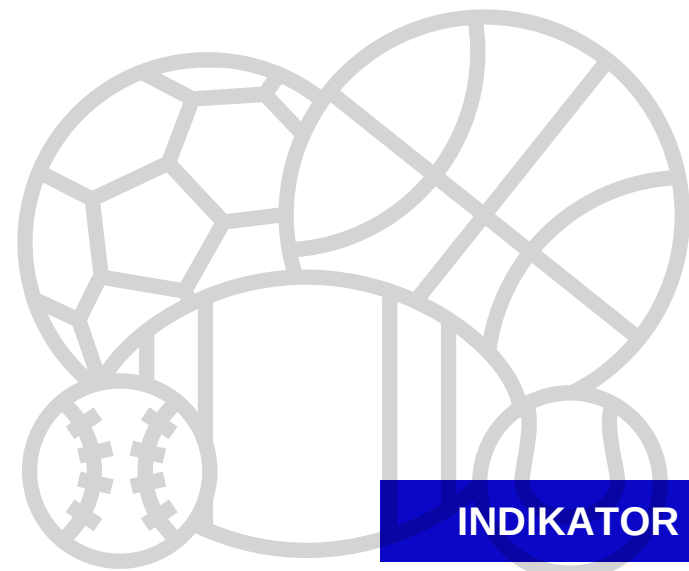


Skala Skor Indeks



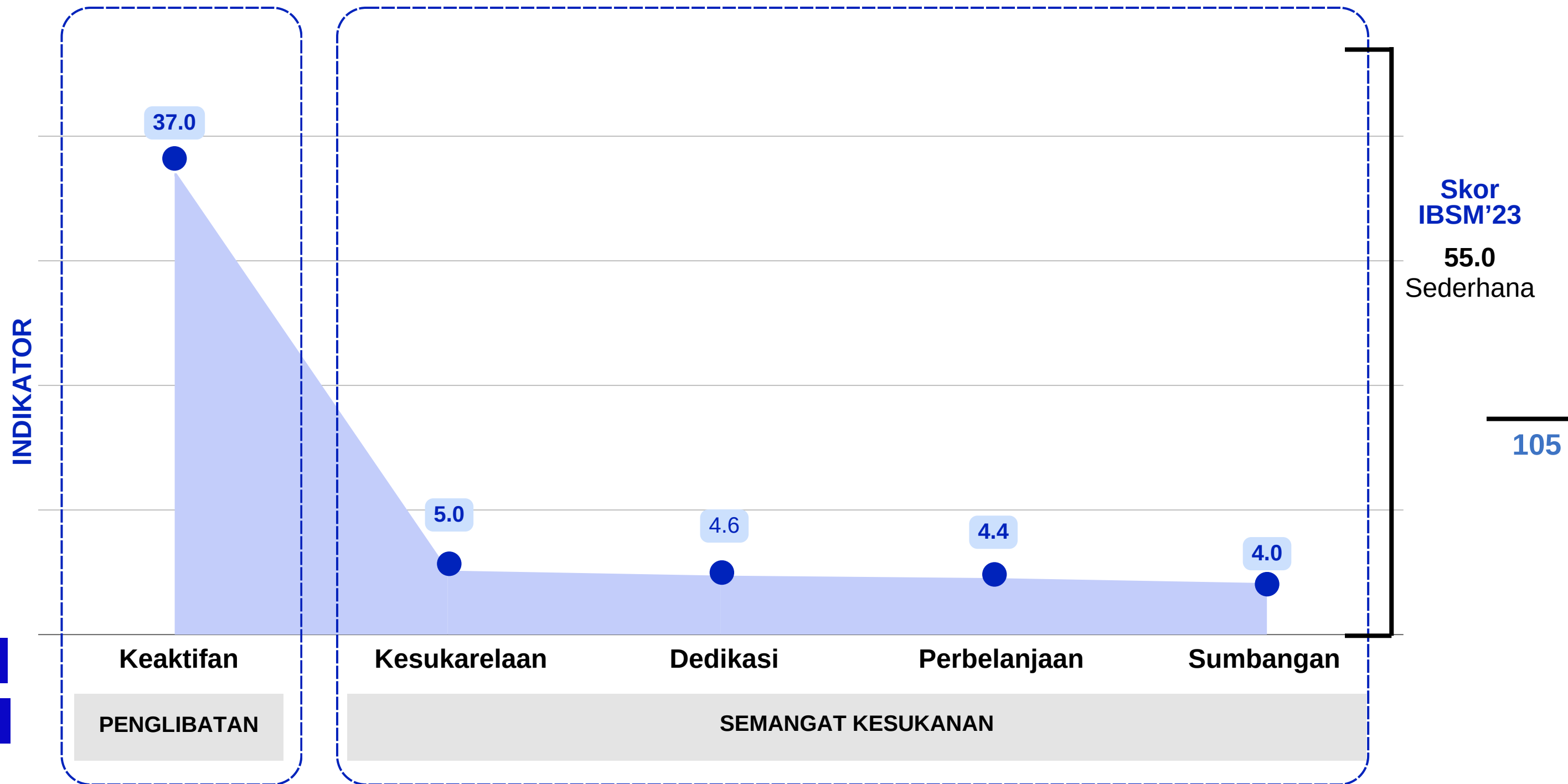
**Sumber:**  
Institut Penyelidikan Pembangunan Belia Malaysia (IYRES)(2024). Indeks Budaya Sukan Malaysia (IBSM) 2023.Putrajaya

**SKOR INDEKS  
BUDAYA SUKAN  
MALAYSIA (IBSM)  
MENGIKUT DOMAIN &  
INDIKATOR  
BAGI TAHUN 2023**



**INDIKATOR**

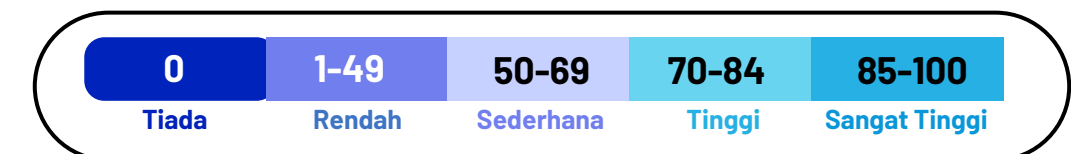
**DOMAIN**



**Skor  
IBSM'23  
55.0  
Sederhana**

**105**

Skala Skor Indeks

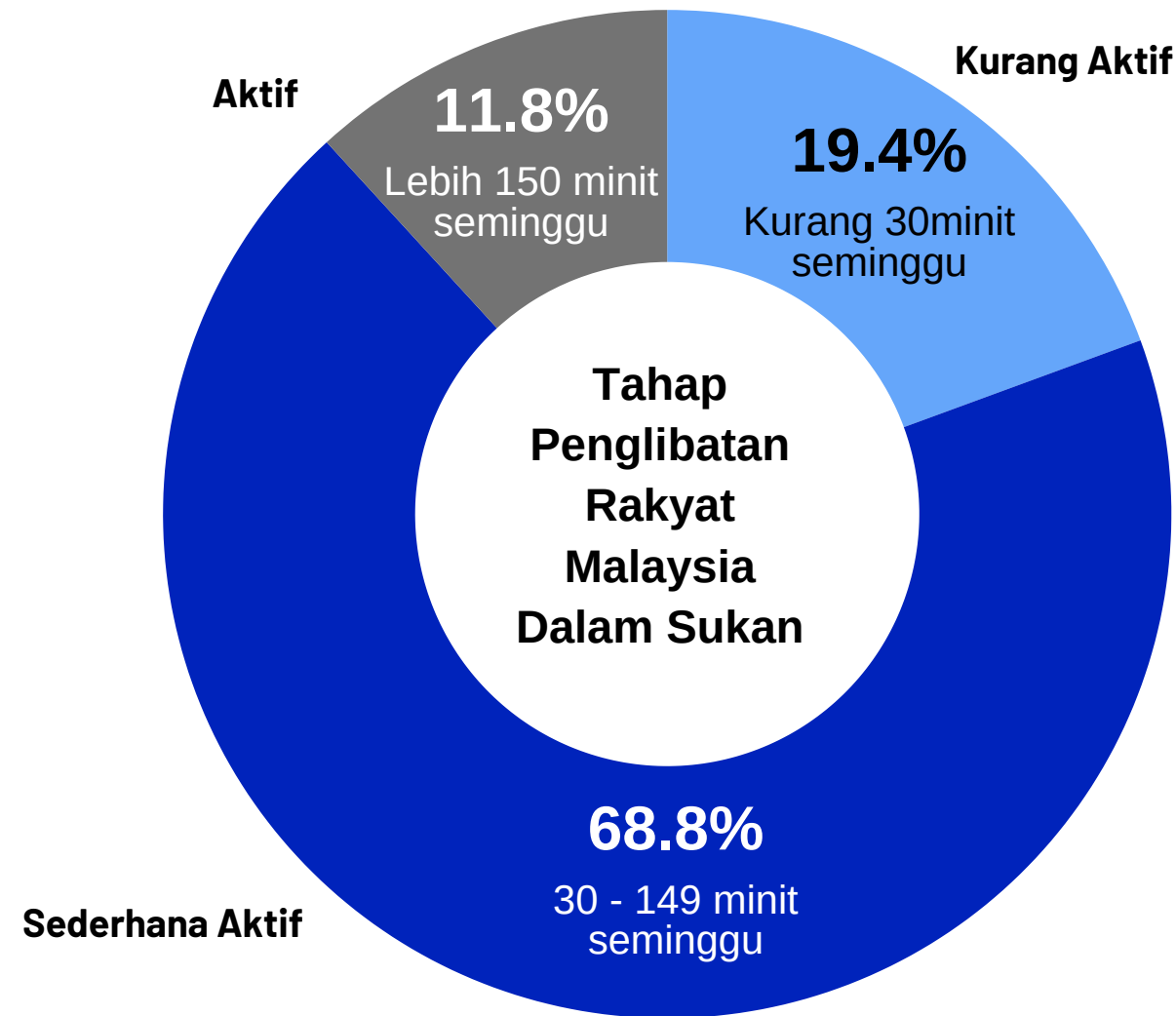


**Sumber:**  
Institut Penyelidikan Pembangunan Belia Malaysia (IYRES)(2024). Indeks Budaya Sukan Malaysia (IBSM) 2023.Putrajaya

# INDEKS BUDAYA SUKAN MALAYSIA 2023 (IBSM'23)

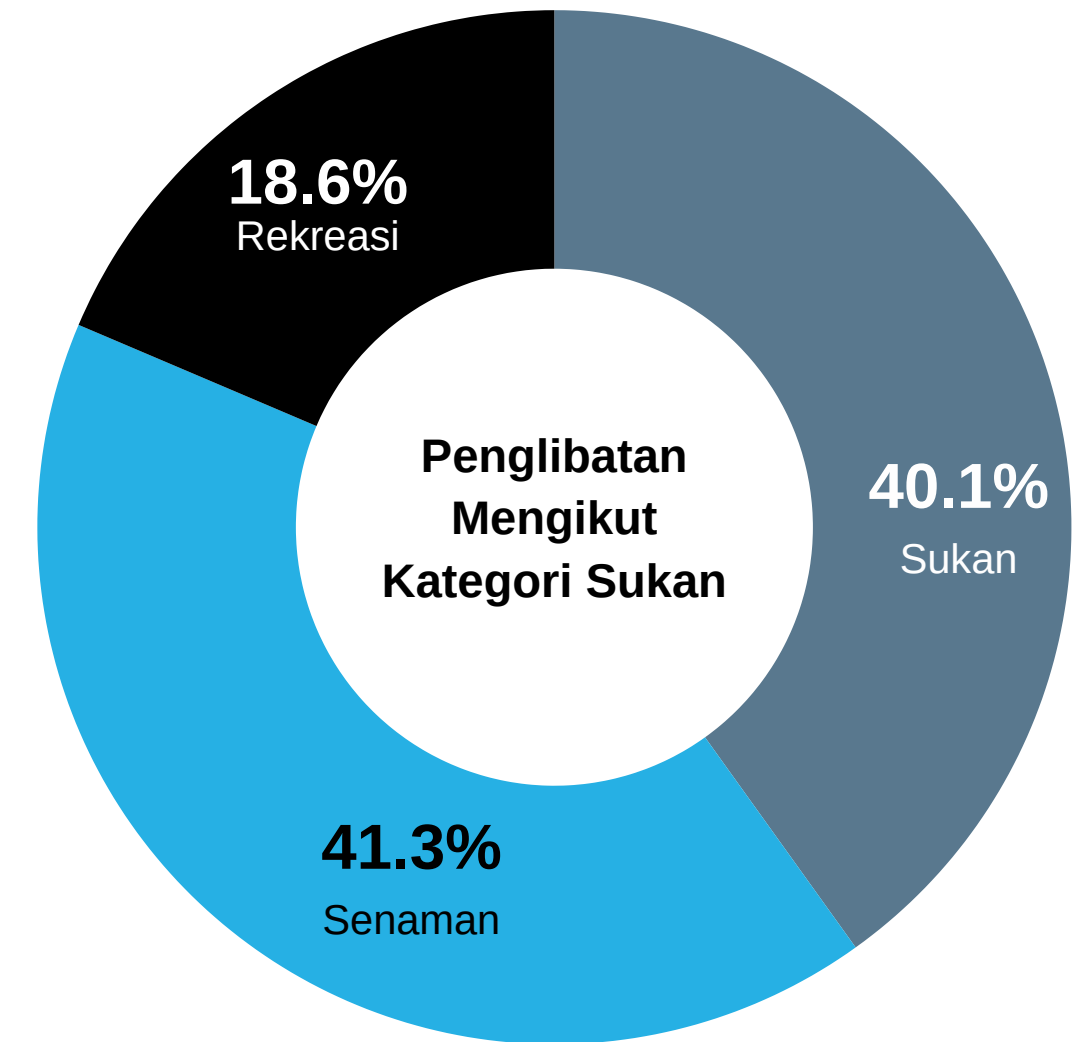
## DOMAIN PENGLIBATAN

**37.0%**  
SKOR DOMAIN PENGLIBATAN



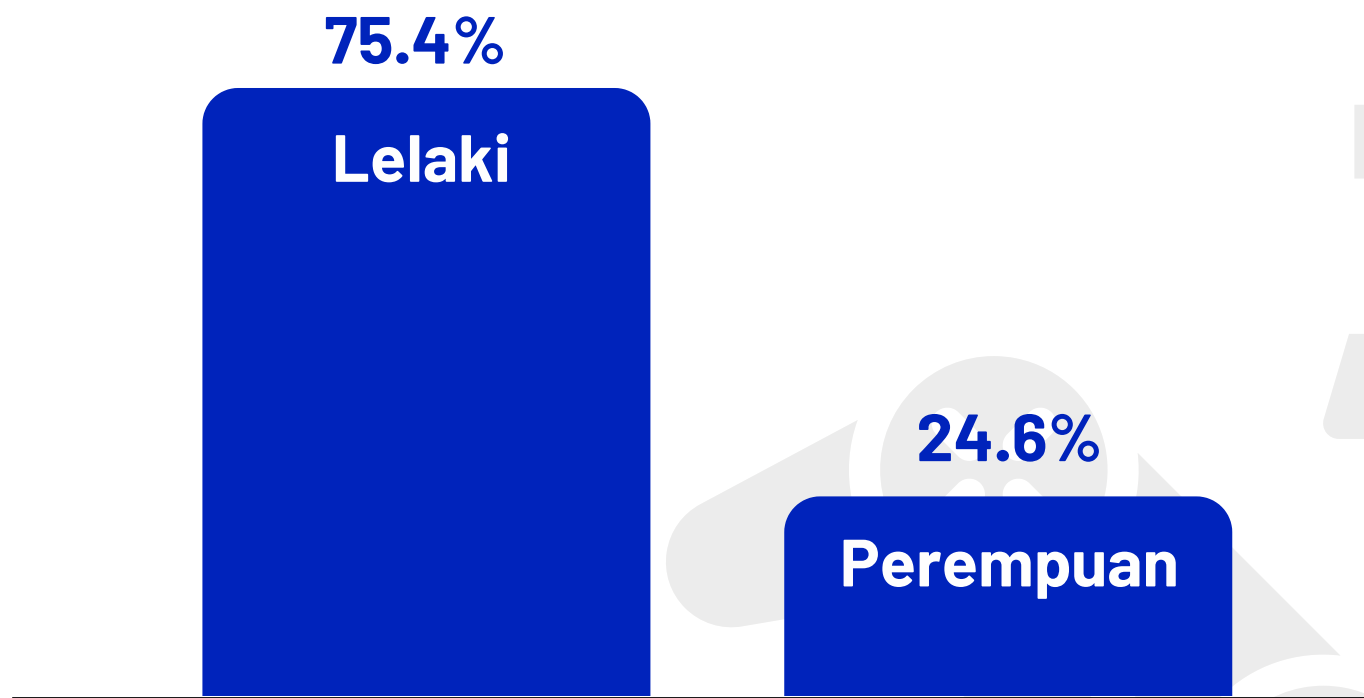
**80.6%**  
INDIKATOR KEAKTIFAN  
SEDERHANA AKTIF + AKTIF

Sumber:  
Institut Penyelidikan Pembangunan Belia Malaysia (IYRES)(2024). Indeks Budaya Sukan Malaysia (IBSM) 2023.Putrajaya



# INDEKS BUDAYA SUKAN MALAYSIA 2023 (IBSM'23) PERATUSAN (%)

## PENGLIBATAN DALAM E-SPORT



## PENGLIBATAN DALAM E-SPORT & SUKAN

### MOBILE LEGENDS




### PUBG



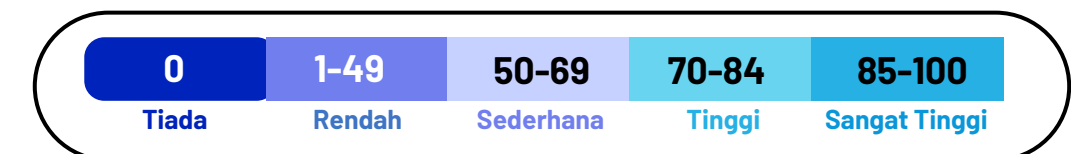
### PES



### DOTA 2



Skala Skor Indeks

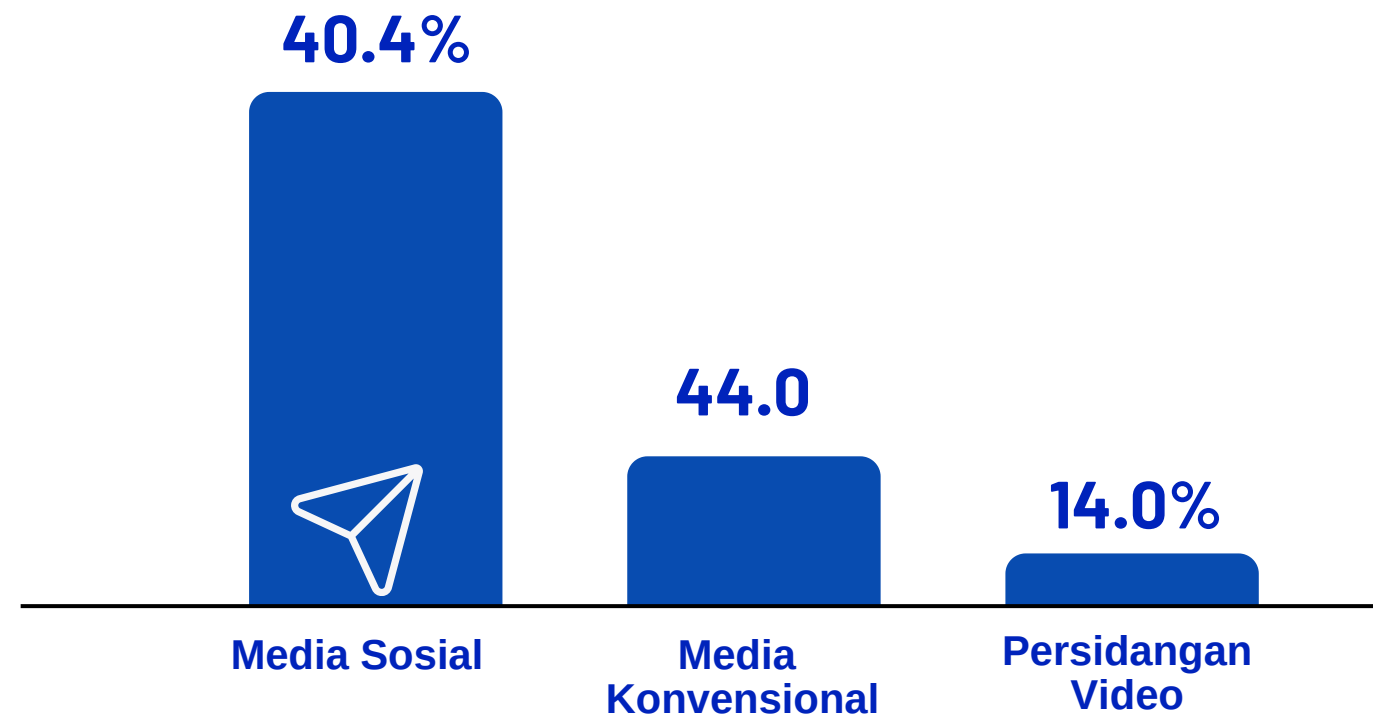


Sumber:  
Institut Penyelidikan Pembangunan Belia Malaysia (IYRES)(2024). Indeks Budaya Sukan Malaysia (IBSM) 2023.Putrajaya

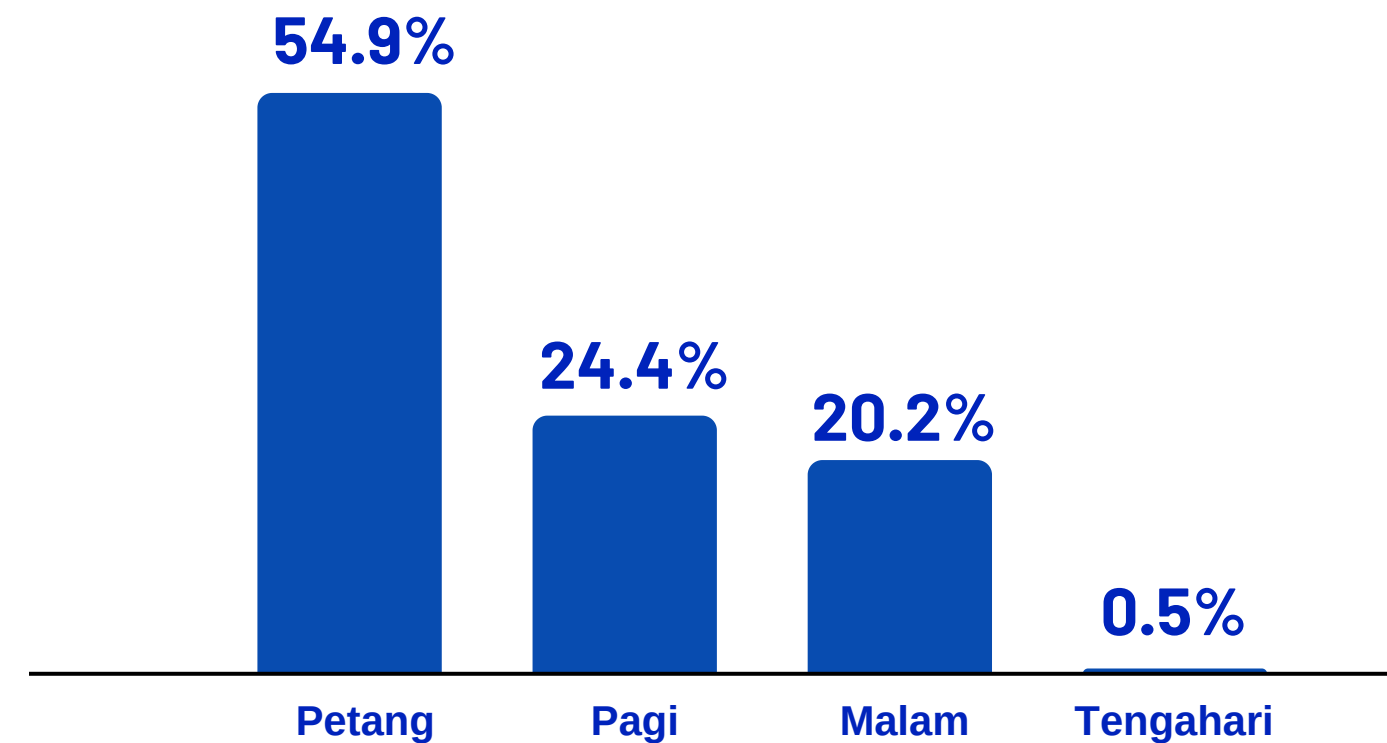


# INDEKS BUDAYA SUKAN MALAYSIA 2023 (IBSM'23) PERATUSAN (%)

MEDIUM MELAKUKAN AKTIVITI SUKAN  
(Sukan, Senaman & Rekreasi )



WAKTU MELAKUKAN AKTIVITI SUKAN  
(Sukan, Senaman & Rekreasi )





# 8

# INDUSTRI SUKAN

## STATISTIK SYARIKAT/ ORGANISASI SUKAN MENGIKUT SEGMENT INDUSTRI BAGI TAHUN 2023

BIL	NEGERI	JUMLAH
1	Johor	15
2	Kedah	48
3	Kelantan	10
4	Melaka	42
5	Negeri Sembilan	81
6	Pahang	43
7	Perak	12
8	Perlis	12
9	Pulau Pinang	75
10	Sabah	18
11	Sarawak	5
12	Selangor	67
13	Terengganu	22
14	WP.Kuala Lumpur	113
15	WP.Labuan	7
16	WP.Putrajaya	4
<b>JUMLAH KESELURUHAN</b>		<b>574</b>

BIL	NEGERI	JUMLAH
1	E-Sport	2
2	Fasiliti	220
3	Kelab	1
4	Kesihatan	1
5	Lain-Lain	2
6	Pekhidmatan	1
7	Penajaan	18
8	Pendidikan	32
9	Pengangkutan	1
10	Penganjur Acara & Sukan	2
11	Pengeluaran & Perniagaan Barangan	2
12	Pengurus Acara & Sukan	15
13	Pengurusan & Barangan Sukan	2
14	Perkhidmatan Sains Teknologi & Inovasi (STI)	193
15	Perkilangan & Pembuatan	8
16	Persatuan / Kelab	43
17	Perubatan	3
18	Peruncitan Barangan Sukan	19
19	Telekomunikasi & Multimedia	9
<b>JUMLAH KESELURUHAN</b>		<b>574</b>

Sumber: Sekretariat Industri Sukan (SIS), Kementerian Belia & Sukan (KBS). (2024).

 Jumlah Tertinggi



# 9

# MEDIA & TEKNOLOGI

# PENCAPAIAN DOMAIN MEDIA & DIGITAL CITIZENSHIP DAN INDIKATOR BAGI IBM'23

(Keseluruhan Data Primer )



SKOR DOMAIN MEDIA & DIGITAL CITIZENSHIP

**2023** **77.77**

Memuaskan

**2022** **73.21**

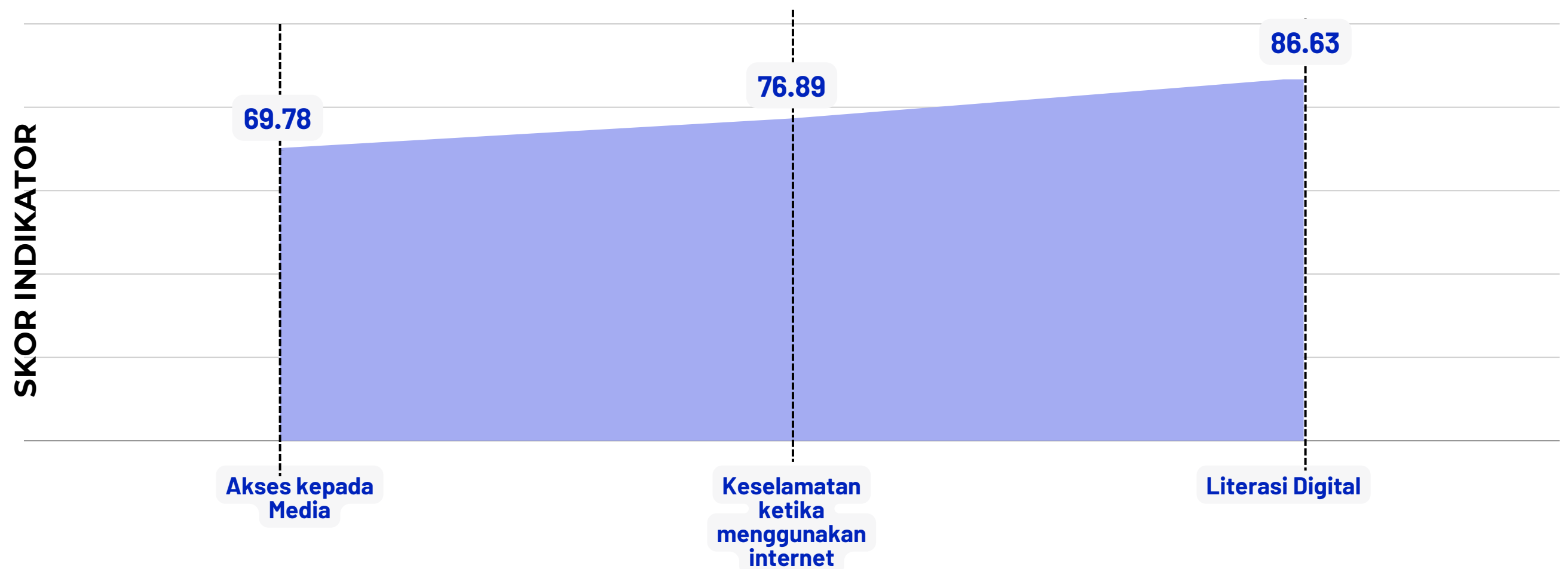
Sederhana

**Pemberat : 12.5%**

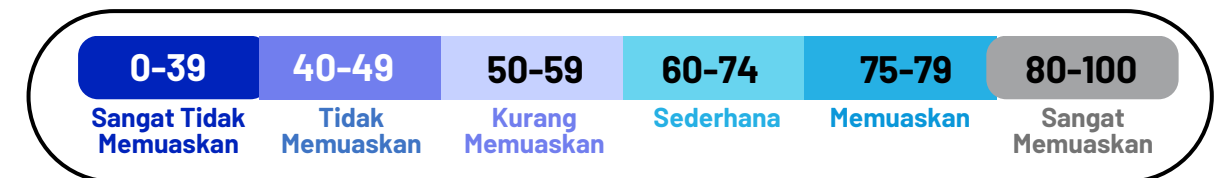
Pengiraan skor berasaskan kepada pemberat mengikut keutamaan domain

Sumber:

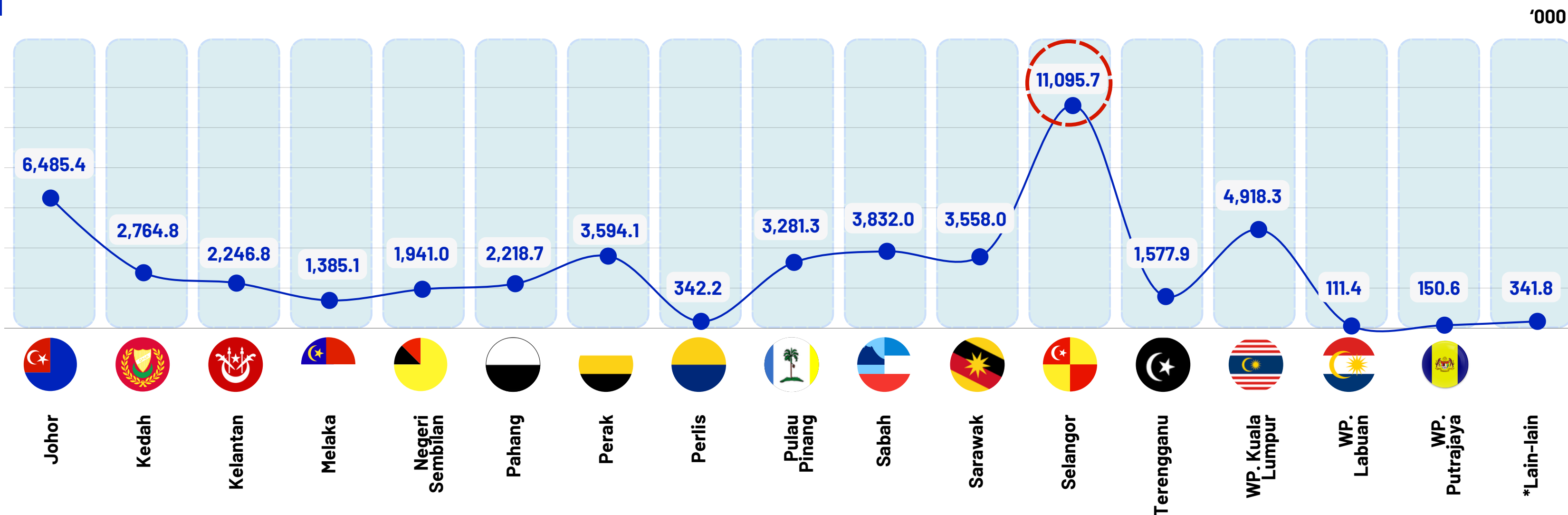
Institut Penyelidikan pembangunan Belia Malaysia.(2024). Indeks Belia Malaysia 2022 (IBM'22). Putrajaya:IYRES



Petunjuk skala bagi data primer



# STATISTIK LANGGANAN JALUR LEBAR MENGIKUT NEGERI DI MALAYSIA BAGI TAHUN 2023



**Nota:**

- Bilangan langganan jalur lebar tetap mengambilkira jalur lebar tetap yang berkelajuan sama atau lebih daripada 1 Mbit/s dan jalur lebar mudah alih yang berkelajuan sama atau lebih daripada 650 Kbit/s, termasuk prabayar, pascabayar dan 'pay-per-use'.
- \*Lain-Lain merujuk kepada langganan yang tidak dapat ditentukan kategori "Negeri" oleh pembekal perkhidmatan.
- Jumlah campuran mungkin berbeza kerana pembundaran.

**Jumlah Keseluruhan 2023 = 49,908.0**  
**Jumlah Keseluruhan 2022 = 47,460.0**

Sumber: Suruhanjaya Komunikasi & Multimedia Malaysia (SKMM). (2024).

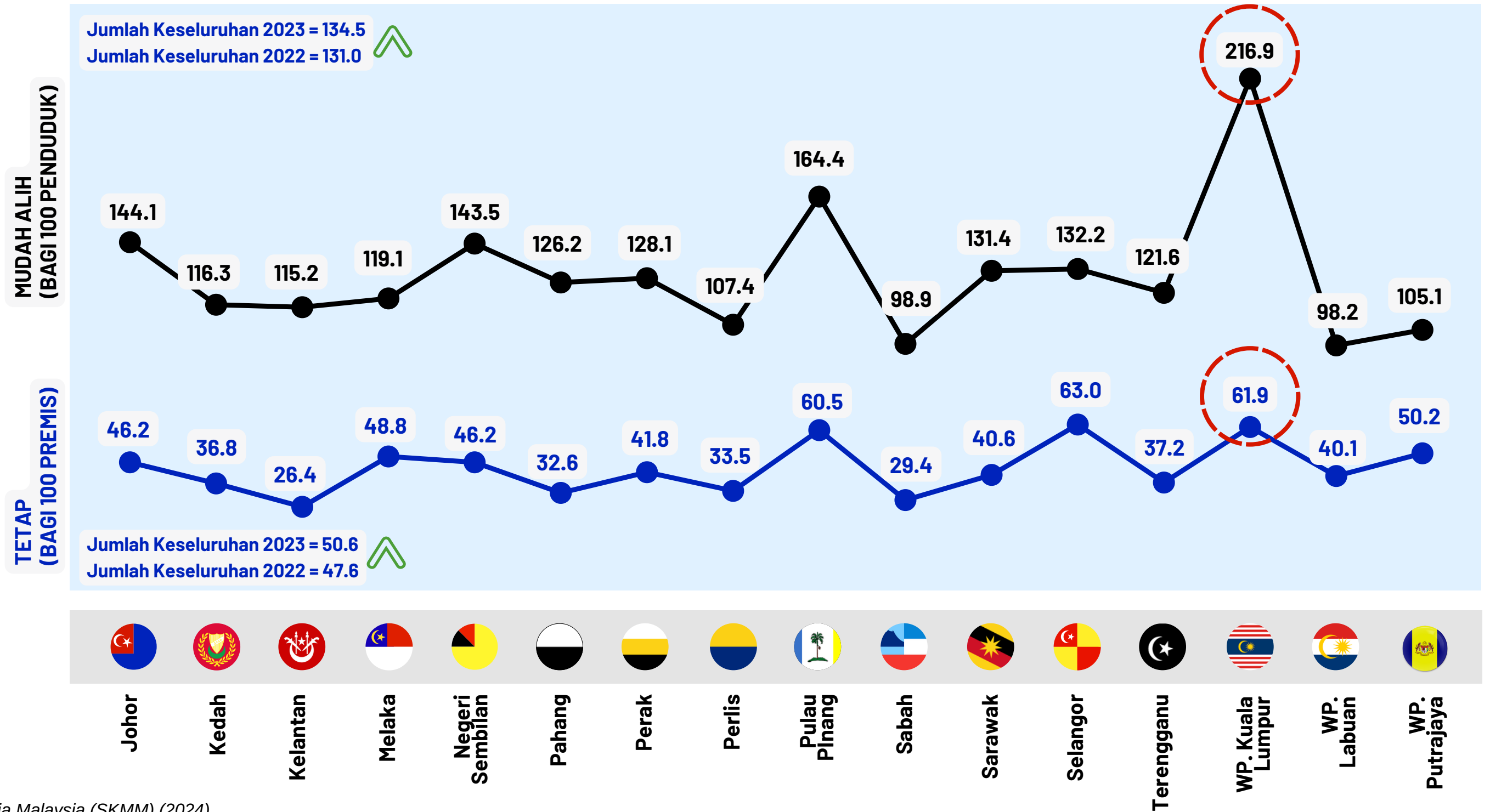


# STATISTIK KADAR PENEMBUSAN JALUR LEBAR MENGIKUT NEGERI DI MALAYSIA BAGI TAHUN 2023



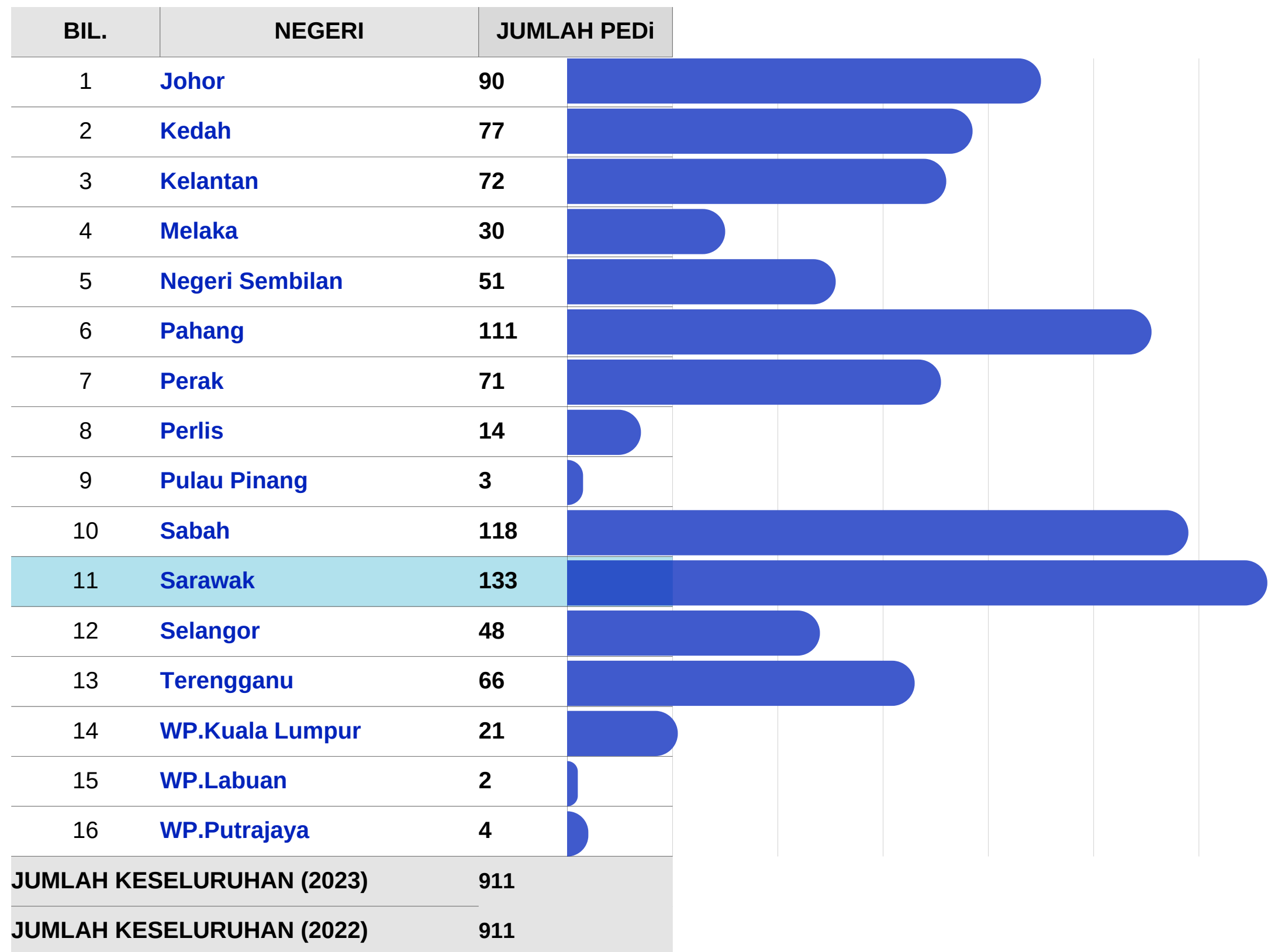

**Nota:**

1. Pengiraan langganan dan kadar penembusan jalur lebar mengambil kira jalur lebar tetap yang berkelajuan sama atau lebih daripada 1Mbit/s dan jalur lebar mudah alih yang berkelajuan sama atau lebih daripada 650kbit/s, termasuk prabayar, pascabayar dan pay-per-use.
2. Lain-lain merujuk kepada langganan yang tidak dapat ditentukan kategori "Negeri" oleh pembekal perkhidmatan.
3. Jumlah campuran mungkin berbeza kerana pembundaran..



Sumber: Suruhanjaya Komunikasi & Multimedia Malaysia (SKMM). (2024).

STATISTIK PUSAT EKONOMI  
**DIGITAL KELUARGA**  
**MALAYSIA (PEDI)** MENGIKUT  
 NEGERI DI MALAYSIA BAGI  
 TAHUN 2023



Sumber: Suruhanjaya Komunikasi & Multimedia Malaysia (SKMM).(2024).

● Jumlah Tertinggi



# 10 SOSIALISASI POLITIK

# PENCAPAIAN DOMAIN SOSIALISASI POLITIK, KENEGARAAN & DEMOKRASI DAN INDIKATOR BAGI IBM'23

(Keseluruhan Data Primer)

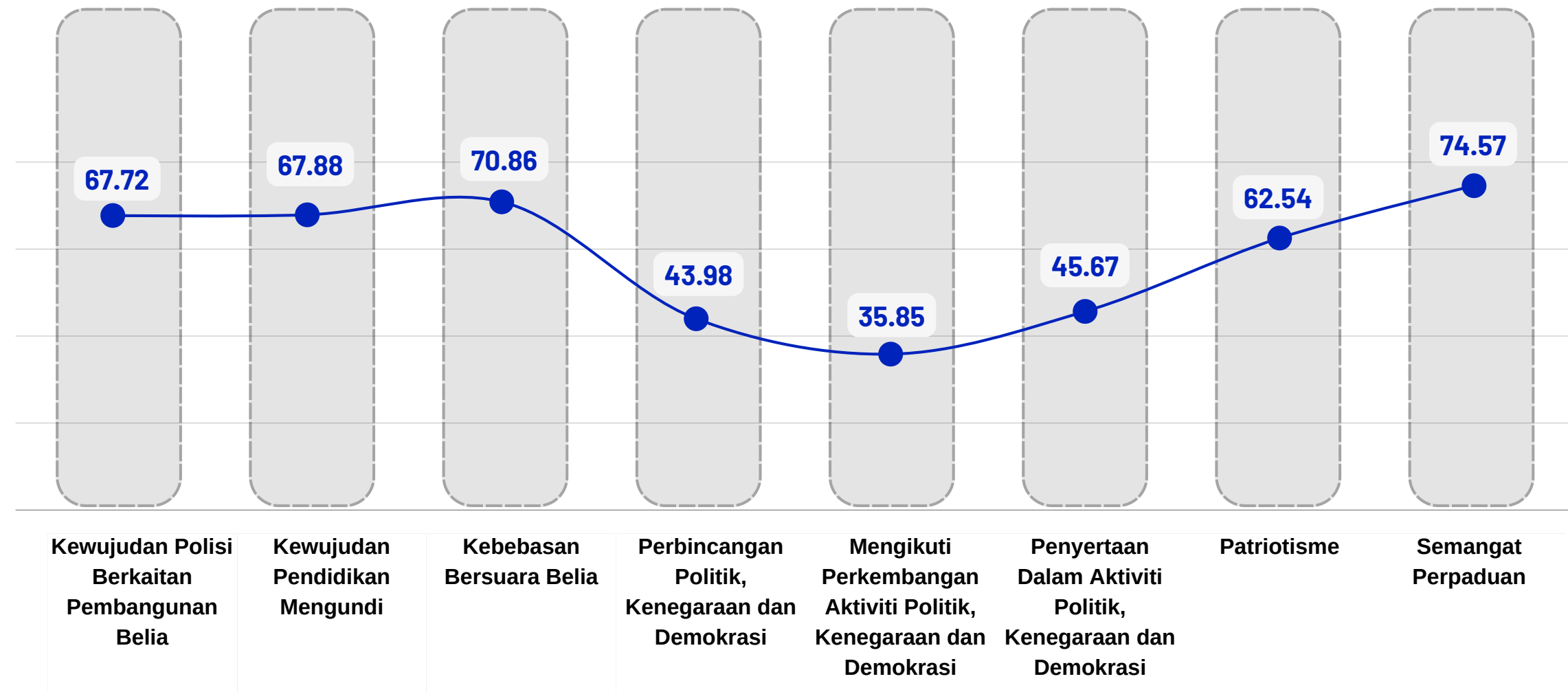


## SKOR DOMAIN SOSIALISASI POLITIK, KENEGARAAN & DEMOKRASI

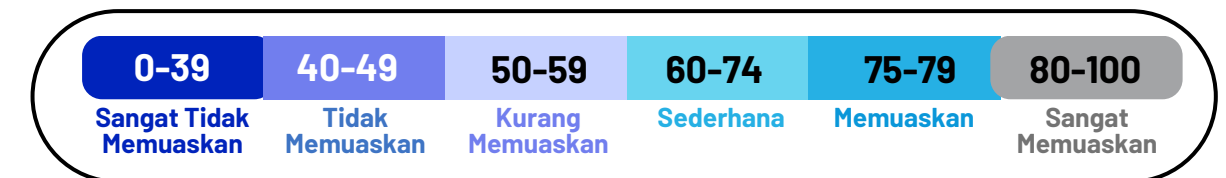
**2023** **58.63**  
Kurang Memuaskan

**2022** **58.64**  
Kurang Memuaskan

**Pemberat : 15%**  
Pengiraan skor berasaskan kepada pemberat mengikut keutamaan domain

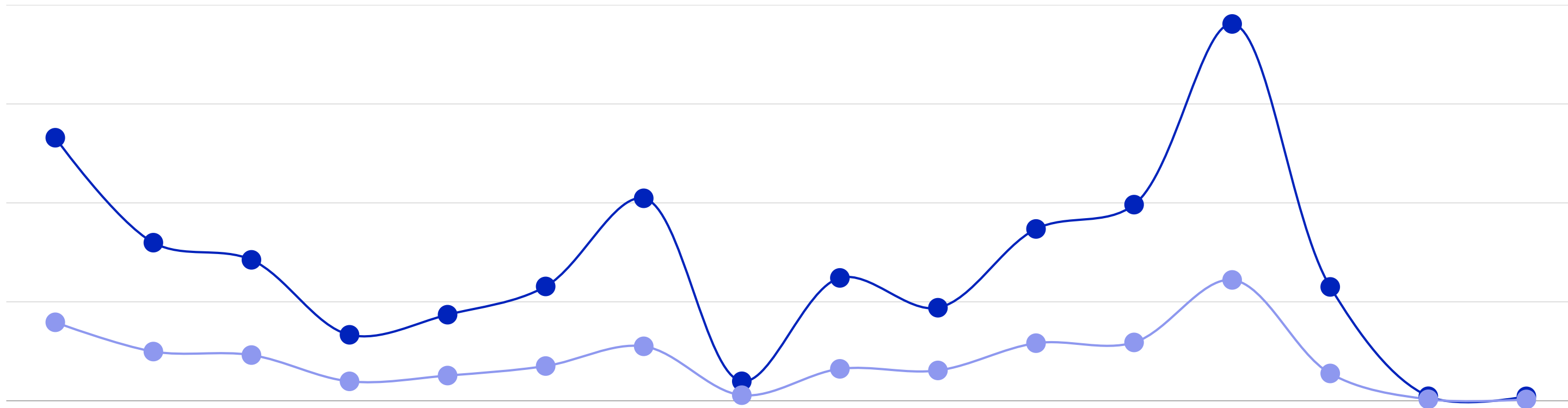







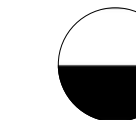










Petunjuk skala bagi data primer



**Sumber:**  
Institut Penyelidikan pembangunan Belia Malaysia. (2024). Indeks Belia Malaysia 2023 (IBM'23). Putrajaya: IYRES


# STATISTIK PEMILIH & PEMILIH BELIA (DAFTAR PEMILIH INDUK) MENGIKUT NEGERI DI MALAYSIA BAGI TAHUN 2023



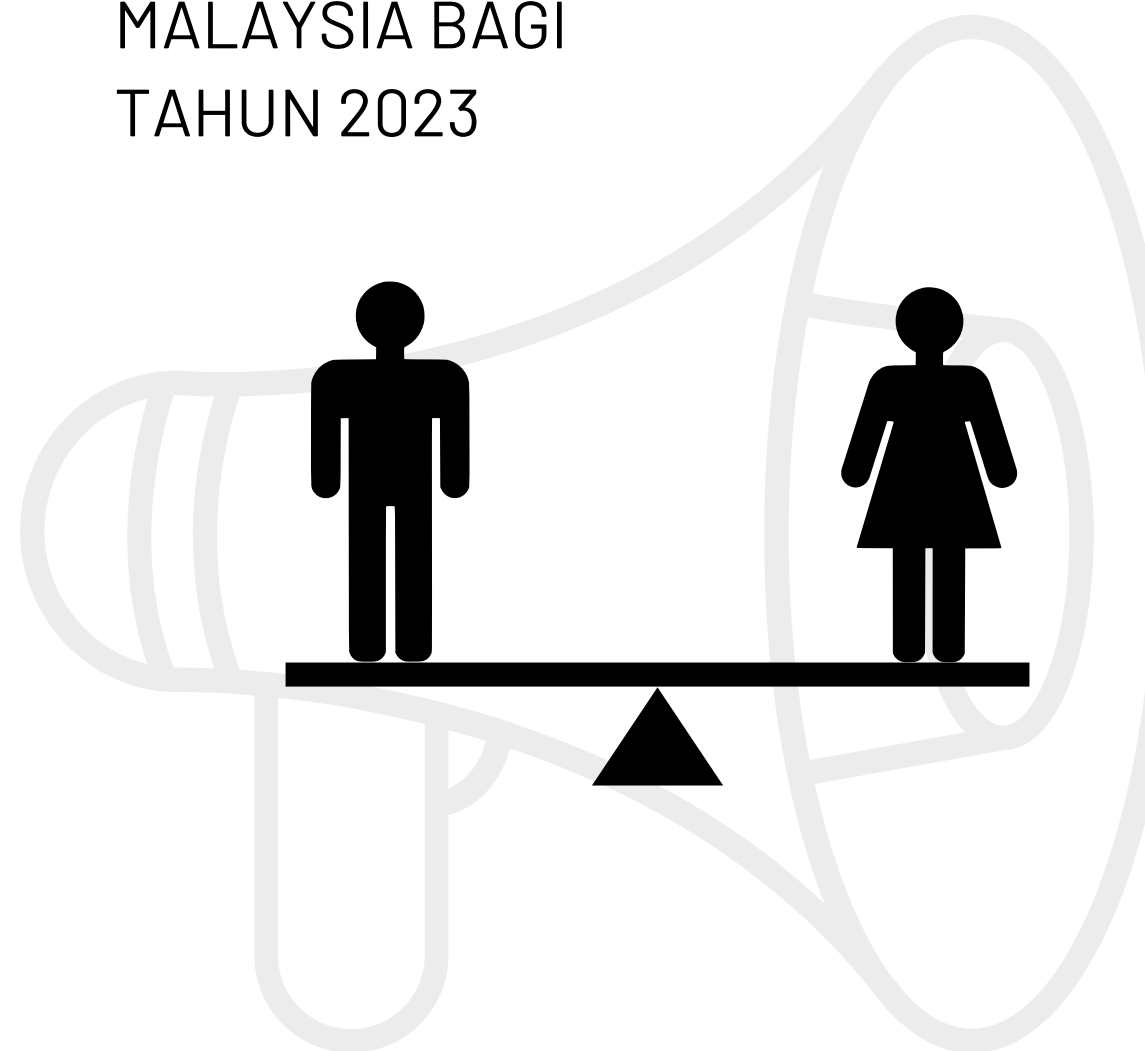
																	JUMLAH 2023	JUMLAH 2022
<b>Pemilih</b>	2,658,499	1,598,181	1,424,587	667,071	870,335	1,155,880	2,046,507	197,369	1,241,985	940,630	1,736,763	1,982,400	<b>3,808,197</b>	1,150,974	46,208	45,340	<b>21,570,926</b>	<b>21,290,400</b>
<b>Belia (18-30 tahun)</b>	793,511	497,836	462,371	196,890	255,304	351,446	550,832	56,949	323,105	307,106	582,585	590,166	<b>1,221,718</b>	276,628	15,380	14,270	<b>6,496,097</b>	<b>6,537,163</b>

**Nota:**  
Umur pemilih masih dalam lingkungan 18 tahun dan ke atas

**Sumber:** Suruhanjaya Pilihan Raya Malaysia (SPR). (2024)

 Jumlah Tertinggi


STATISTIK PEMILIH &  
PEMILIH BELIA  
(DAFTAR PEMILIH  
INDUK) MENGIKUT  
JANTINA & NEGERI DI  
MALAYSIA BAGI  
TAHUN 2023



BIL	NEGERI	PEMILIH		PEMILIH BELIA (18-30 TAHUN)	
		LELAKI	PEREMPUAN	LELAKI	PEREMPUAN
1	Johor	1,330,102	1,328,397	407,359	386,152
2	Kedah	787,020	811,161	252,754	245,082
3	Kelantan	706,322	718,265	232,942	229,429
4	Melaka	328,742	338,329	101,252	95,638
5	Negeri Sembilan	434,585	435,750	133,593	121,711
6	Pahang	582,095	573,785	181,283	170,163
7	Perak	1,019,819	1,026,688	282,866	267,966
8	Perlis	97,655	99,714	29,015	27,934
9	Pulau Pinang	606,268	635,717	165,586	157,519
10	Sabah	879,323	857,440	299,696	282,889
11	Sarawak	994,974	987,426	303,711	286,455
12	Selangor	1,887,058	1,921,139	628,059	593,659
13	Terengganu	469,505	471,125	156,621	150,485
14	WP.Kuala Lumpur	575,866	575,108	144,587	132,041
15	WP.Labuan	24,355	23,063	8,236	6,915
16	WP.Putrajaya	22,277	21,853	7,355	7,144
<b>JUMLAH KESELURUHAN (2023)</b>		<b>10,745,966</b>	<b>10,824,960</b>	<b>3,334,915</b>	<b>3,161,182</b>
<b>JUMLAH KESELURUHAN (2022)</b>		<b>10,609,927</b>	<b>10,680,473</b>	<b>3,355,156</b>	<b>3,182,007</b>


**Nota:**  
Umur pemilih masih dalam lingkungan 18 tahun dan ke atas

**Sumber:** Suruhanjaya Pilihan Raya Malaysia (SPR). (2024)

 Jumlah Tertinggi



# STATISTIK PERATUSAN (%) PEMILIH BELIA (DAFTAR PEMILIH INDUK) MENGIKUT NEGERI DI MALAYSIA BAGI TAHUN 2023



BIL.	NEGERI	BELIA(15-30 TAHUN)	
		PERATUSAN (%)	(Jum. belia /Jum. Keseluruhan)
1	Johor	29.8%	
2	Kedah	31.2%	
3	Kelantan	32.5%	
4	Melaka	29.5%	
5	Negeri Sembilan	29.3%	
6	Pahang	30.4%	
7	Perak	26.9%	
8	Perlis	28.9%	
9	Pulau Pinang	26.0%	
10	Sabah	33.5%	
11	Sarawak	29.8%	
12	Selangor	32.1%	
13	Terengganu	32.6%	
14	WP.Kuala Lumpur	24.0%	
15	WP.Labuan	33.3%	
16	WP.Putrajaya	31.5%	
<b>JUMLAH KESELURUHAN (2023)</b>		30.1%	✓
<b>JUMLAH KESELURUHAN (2022)</b>		30.7%	

**Nota:**  
Umur pemilih masih dalam lingkungan 18 tahun dan ke atas

**Sumber:** Suruhanjaya Pilihan Raya Malaysia (SPR). (2024).

● Jumlah Tertinggi



# 11 SOSIAL

**STATISTIK TANGKAPAN  
BELIA (15-30 TAHUN)  
JENAYAH INDEKS  
MALAYSIA MENGIKUT  
KESALAHAN BAGI TAHUN  
2023 & 2024**



KESALAHAN	2023			2024		
	LELAKI	PEREMPUAN	JUMLAH	LELAKI	PEREMPUAN	JUMLAH
<b>JENAYAH KEKERASAN :</b>						
Bunuh	158	21	179	11	4	15
Rogol	1,278	4	1,282	106	-	106
Samun Berkawan Bersenjatapi	1	-	1	2	-	2
Samun Berkawan Tanpa Bersenjatapi	796	81	877	73	5	78
Samun Bersenjatapi	4	-	4	-	-	-
Samun Tanpa Senjatapi	247	10	257	22	2	24
Mencederakan	1,568	81	1,649	142	10	152
<b>JUMLAH</b>	<b>4,052</b>	<b>197</b>	<b>4,249</b>	<b>356</b>	<b>21</b>	<b>377</b>
<b>JENAYAH HARTA BENDA :</b>						
Curi	3,717	570	4,287	423	64	487
Curi Motokar	179	15	194	9	1	10
Curi Motosikal	874	36	910	91	3	94
Curi Van/Lori/J'berat	37	2	39	4	-	4
Pecah Rumah & Curi	1,472	94	1,566	169	13	182
<b>JUMLAH</b>	<b>6,279</b>	<b>717</b>	<b>6,996</b>	<b>696</b>	<b>81</b>	<b>777</b>
<b>JUMLAH KES</b>	<b>10,331</b>	<b>914</b>	<b>11,245</b>	<b>1,052</b>	<b>102</b>	<b>1,154</b>

**Nota:**  
- Data 2024 sehingga September 2024

**Sumber:** Jabatan Siasatan Jenayah, Polis Diraja Malaysia (PDRM). (2024).

 Jumlah Tertinggi

STATISTIK TANGKAPAN  
**JUVANA (<18 TAHUN)**  
**JENAYAH INDEKS**  
**MALAYSIA MENGIKUT**  
**KESALAHAN BAGI TAHUN**  
**2023 & 2024**




KESALAHAN	2023				2024			
	JUMLAH KES	LELAKI	PEREMPUAN	JUMLAH	JUMLAH KES	LELAKI	PEREMPUAN	JUMLAH
<b>JENAYAH KEKERASAN :</b>								
Bunuh	5	6	2	8	11	23	1	24
Rogol	655	713	3	716	547	605	2	607
Samun Berkawan Bersenjatapi	-	-	-	-	1	1	-	1
Samun Berkawan Tanpa Bersenjatapi	63	67	6	73	37	36	4	40
Samun Bersenjatapi	-	-	-	-	-	-	-	-
Samun Tanpa Senjatapi	12	11	1	12	8	8	-	8
Mencederakan	200	227	14	241	208	271	17	288
<b>JUMLAH</b>	<b>935</b>	<b>1,024</b>	<b>26</b>	<b>1,050</b>	<b>812</b>	<b>944</b>	<b>24</b>	<b>968</b>
<b>JENAYAH HARTA BENDA :</b>								
Curi	391	364	70	434	394	370	75	445
Curi Motokar	12	10	1	11	22	22	2	24
Curi Motosikal	269	298	15	313	205	244	11	255
Curi Van/Lori/J'berat	2	3	-	3	1	1	-	1
Pecah Rumah & Curi	155	191	4	195	139	146	10	156
<b>JUMLAH</b>	<b>829</b>	<b>866</b>	<b>90</b>	<b>956</b>	<b>761</b>	<b>783</b>	<b>98</b>	<b>881</b>
<b>JUMLAH KES</b>	<b>1,764</b>	<b>1,890</b>	<b>116</b>	<b>2,006</b>	<b>1,573</b>	<b>1,727</b>	<b>122</b>	<b>1,849</b>

**Nota:**  
 - Data 2024 sehingga September 2024

**Sumber:** Jabatan Siasatan Jenayah, Polis Diraja Malaysia (PDRM). (2024).

 Jumlah Tertinggi


# STATISTIK KEMALANGAN JALAN RAYA & KECEDERAAN MENGIKUT KONTINJEN DI MALAYSIA BAGI TAHUN 2023 & 2024



BIL	KONTINJEN	2023				2024			
		KEMALANGAN	JUMLAH			KEMALANGAN	JUMLAH		
			MATI	PARAH	RINGAN		MATI	PARAH	RINGAN
1	Johor	87,604	1,055	419	1,211	72,447	768	267	939
2	Kedah	28,130	582	200	2,104	21,064	410	170	1,427
3	Kelantan	13,062	354	248	1,760	10,456	266	182	1,065
4	Melaka	21,592	197	207	715	17,235	175	83	259
5	Negeri Sembilan	28,907	387	401	1,179	22,950	293	230	768
6	Pahang	23,591	492	153	736	18,351	366	132	474
7	Perak	41,659	690	261	1,437	32,620	499	372	1,150
8	Perlis	2,318	58	95	488	1,859	49	63	480
9	Pulau Pinang	53,389	381	92	16,513	42,612	366	38	12,072
10	Sabah	19,622	289	262	387	15,613	246	215	289
11	Sarawak	21,417	429	209	401	16,280	296	137	274
12	Selangor	173,487	1,068	292	1,598	139,728	757	308	851
13	Terengganu	12,356	285	200	578	9,332	203	122	287
14	WP.Kuala Lumpur	72,833	206	29	1,692	56,869	150	37	1,738
<b>JUMLAH KESELURUHAN</b>		<b>599,967</b>	<b>6,473</b>	<b>3,068</b>	<b>30,799</b>	<b>477,416</b>	<b>4,844</b>	<b>2,356</b>	<b>22,073</b>

**Nota:**  
- Data 2024 sehingga September 2024

**Sumber:** Jabatan Siasatan & Penguatkuasaan Trafik, Polis Diraja Malaysia (PDRM). (2024).

 Jumlah Tertinggi

# STATISTIK OPERASI SAMSENG JALANAN MENGIKUT KATEGORI UMUR & KONTINJEN DI MALAYSIA BAGI TAHUN 2023 & 2024



	Bilangan Operasi	Bilangan Saman Dikeluarkan
<b>JUMLAH KESELURUHAN 2024</b>	<b>1,979</b>	<b>48,195</b>
<b>JUMLAH KESELURUHAN 2023</b>	<b>2,304</b>	<b>52,994</b>


**Nota:**  
- Data 2024 sehingga September 2024

**Sumber:** Jabatan Siasatan & Penguatkuasaan Trafik, Polis Diraja Malaysia (PDRM). (2024).

BILKONTINJEN	2023				2024			
	KATEGORI UMUR			JUMLAH	KATEGORI UMUR			JUMLAH
	BAWAH UMUR	DEWASA			BAWAH UMUR	DEWASA		
	<17 TAHUN	>18 TAHUN	> 40 TAHUN		<17 TAHUN	>18 TAHUN	> 40 TAHUN	
1 Johor	113	283	6	402	67	171	1	239
2 Kedah	48	54	3	105	36	53	0	89
3 Kelantan	59	49	1	109	20	32	0	52
4 Melaka	11	44	0	55	29	31	0	60
5 Negeri Sembilan	21	76	4	101	26	68	2	96
6 Pahang	68	69	8	145	51	47	2	100
7 Perak	27	86	0	112	45	93	0	138
8 Perlis	36	33	0	69	27	38	0	65
9 Pulau Pinang	34	83	2	119	33	65	1	99
10 Sabah	4	51	1	56	1	50	6	57
11 Sarawak	53	59	9	121	23	62	0	85
12 Selangor	37	139	0	176	22	124	6	152
13 Terengganu	93	109	4	206	35	29	1	65
14 WP.Kuala Lumpur	92	237	0	329	62	132	0	194
15 Bukit Aman	30	106	0	136	21	89	0	110
<b>JUMLAH</b>	<b>726</b>	<b>1,478</b>	<b>38</b>	<b>2,241</b>	<b>498</b>	<b>1,084</b>	<b>19</b>	<b>1,601</b>



STATISTIK **TANGKAPAN**  
**NARKOTIK BELIA (15-30 TAHUN)**  
**MENGIKUT KONTINJEN**  
 DI MALAYSIA  
 BAGI TAHUN 2023 & 2024



**Nota:**

- Data 2024 sehingga Julai 2024
- Narkotik - Dadah yg melemahkan deria, melalikan, melegakan rasa sakit, ketagihan, dsb
- Tangkapan Di Bawah ADB 1952, Akta Racun 1952 & APD (R&P) 1983


**Sumber:** Jabatan Siasatan Jenayah Narkotik, Polis Diraja Malaysia (PDRM). (2024).

**KESELURUHAN**

BIL	KONTINJEN	2023		2024	
		BELIA 15-30 TAHUN	JUMLAH KESELURUHAN	BELIA 15-30 TAHUN	JUMLAH KESELURUHAN
1	Perlis	1,329	3,152	836	1,930
2	Kedah	5,105	14,284	5,177	15,219
3	Pulau Pinang	4,602	13,841	3,887	13,466
4	Perak	3,815	13,734	3,273	12,436
5	Selangor	8,036	22,890	7,554	23,725
6	WP.Kuala Lumpur	3,936	14,111	3,429	13,028
7	Negeri Sembilan	2,459	7,372	1,491	5,043
8	Melaka	1,856	5,370	1,945	5,845
9	Johor	5,346	16,697	4,613	16,065
10	Kelantan	7,343	18,201	6,654	17,656
11	Terengganu	3,132	10,271	2,137	7,600
12	Pahang	4,412	13,956	2,614	8,335
13	Sarawak	5,099	10,405	3,093	6,699
14	Sabah	5,681	15,515	3,516	10,256
<b>JUMLAH KESELURUHAN</b>		<b>62,151</b>	<b>179,799</b>	<b>50,219</b>	<b>157,303</b>

Jumlah Tertinggi

# STATISTIK TANGKAPAN NARKOTIK BELIA (15-30 TAHUN) MENGIKUT NEGERI DI MALAYSIA BAGI TAHUN 2023 & 2024



**Nota:**

- Data 2024 sehingga Julai 2024
- Narkotik - Dadah yg melemahkan deria, melalikan, melegakan rasa sakit, ketagihan, dsb
- Tangkapan Di Bawah ADB 1952, Akta Racun 1952 & APD (R&P) 1983


**Sumber:** Jabatan Siasatan Jenayah Narkotik, Polis Diraja Malaysia (PDRM). (2024).

## LELAKI

BIL	NEGERI	2023		2024	
		BELIA 15-30 TAHUN	JUMLAH KESELURUHAN	BELIA 15-30 TAHUN	JUMLAH KESELURUHAN
1	Perlis	1,278	2,985	800	1,825
2	Kedah	4,943	13,936	5,029	14,872
3	Pulau Pinang	4,231	13,048	3,578	12,721
4	Perak	3,593	13,189	3,004	11,780
5	Selangor	7,519	21,650	7,063	22,428
6	WP.Kuala Lumpur	3,419	12,816	2,987	11,744
7	Negeri Sembilan	2,255	6,909	1,377	4,728
8	Melaka	1,688	5,027	1,780	5,487
9	Johor	4,812	15,421	4,195	14,927
10	Kelantan	7,169	17,806	6,513	17,299
11	Terengganu	3,068	10,080	2,096	7,451
12	Pahang	4,172	13,407	2,464	7,979
13	Sarawak	4,749	9,630	2,900	6,278
14	Sabah	5,334	14,630	3,303	9,683
<b>JUMLAH KESELURUHAN</b>		<b>58,230</b>	<b>170,534</b>	<b>47,089</b>	<b>149,202</b>

Jumlah Tertinggi

# STATISTIK TANGKAPAN NARKOTIK BELIA (15-30 TAHUN) MENGIKUT NEGERI DI MALAYSIA BAGI TAHUN 2023 & 2024



**Nota:**

- Data 2024 sehingga Julai 2024
- Narkotik - Dadah yg melemahkan deria, melalikan, melegakan rasa sakit, ketagihan, dsb
- Tangkapan Di Bawah ADB 1952, Akta Racun 1952 & APD (R&P) 1983

**Sumber:** Jabatan Siasatan Jenayah Narkotik, Polis Diraja Malaysia (PDRM). (2024).

## PEREMPUAN

BIL	NEGERI	2023		2024	
		BELIA 15-30 TAHUN	JUMLAH KESELURUHAN	BELIA 15-30 TAHUN	JUMLAH KESELURUHAN
1	Perlis	51	167	36	105
2	Kedah	162	348	148	347
3	Pulau Pinang	371	793	309	745
4	Perak	222	545	269	656
5	Selangor	517	1,240	491	1,297
6	WP.Kuala Lumpur	517	1,295	442	1,284
7	Negeri Sembilan	204	463	114	315
8	Melaka	168	343	165	358
9	Johor	534	1,276	418	1,138
10	Kelantan	174	395	141	357
11	Terengganu	64	191	41	149
12	Pahang	240	549	150	356
13	Sarawak	350	775	193	421
14	Sabah	347	885	213	573
<b>JUMLAH KESELURUHAN</b>		<b>3,921</b>	<b>9,265</b>	<b>3,130</b>	<b>8,101</b>

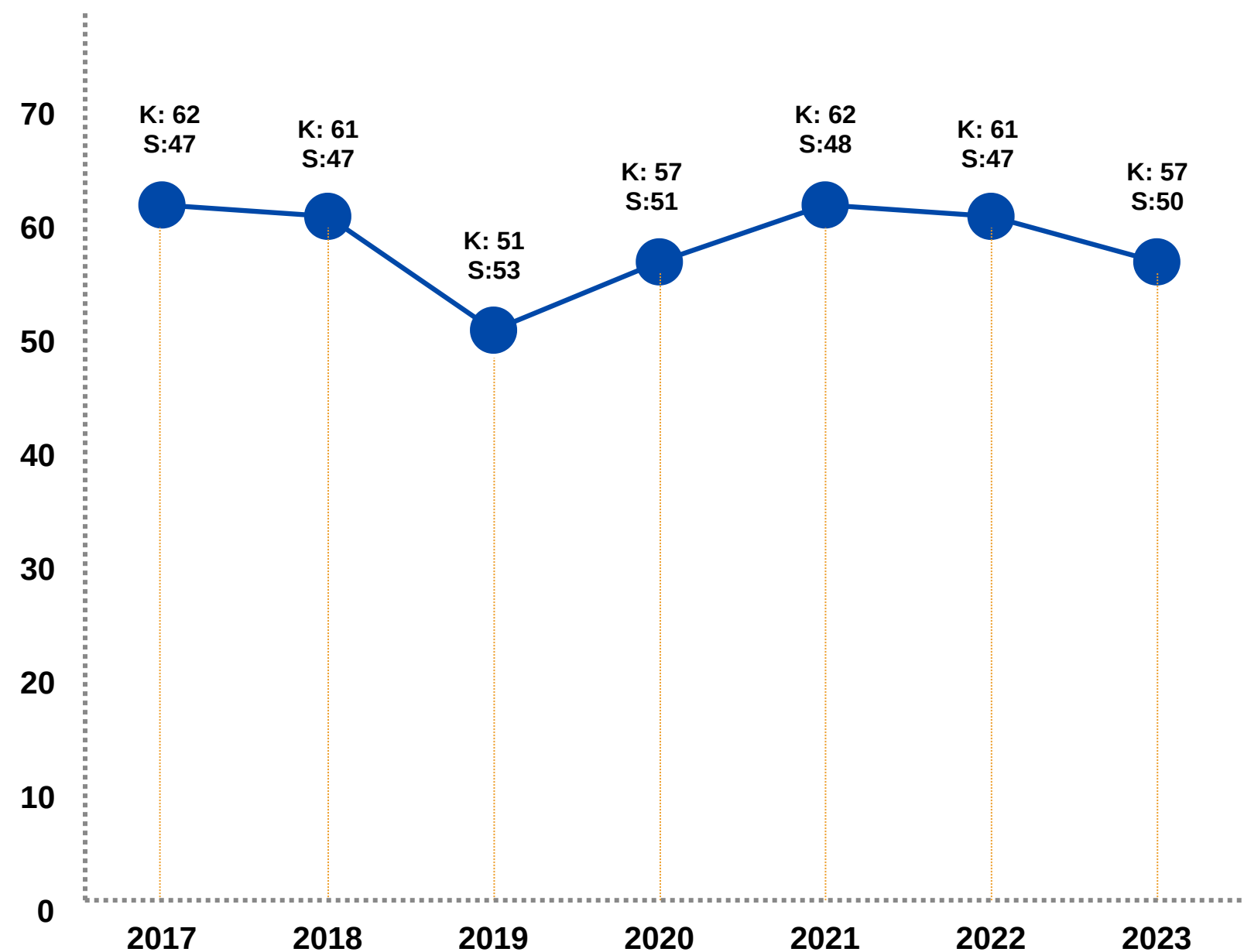
 Jumlah Tertinggi



## INDEKS PERSEPSI RASUAH

### KEDUDUKAN INDEKS PERSEPSI RASUAH **MALAYSIA** MENGIKUT TAHUN

TAHUN	SKOR (S)	KEDUDUKAN (K)
2017	47	62 / 180
2018	47	61 / 180
2019	53	51 / 180
2020	51	57 / 180
2021	48	62 / 180
2022	47	61 / 180
2023	50	57 / 180

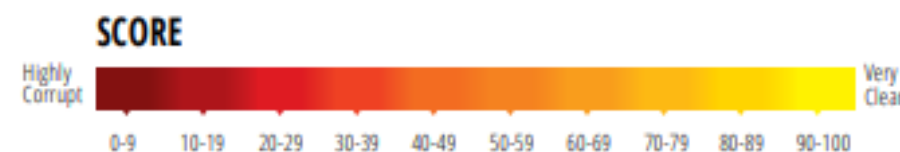


Rasuah berlaku di kebanyakan negara. Gejala rasuah merupakan salah satu cabaran kepada proses pembangunan negara dan modal insan. Dalam usaha membangunkan modal insan, pelbagai usaha dilaksanakan bagi memerangi rasuah.

Pada dasarnya, rasuah yang melingkari masyarakat pada hari ini sama sahaja bentuknya dengan masalah sosial seperti penyalahgunaan dadah. Namun, adakalanya masyarakat melihat penyalahgunaan dadah itu lebih berbahaya berbanding dengan rasuah, sedangkan implikasi perlakuan rasuah juga sama iaitu membawa kemudatan kepada bangsa dan negara.

Nota: Penyertaan seramai 180 negara terlibat dalam Indeks Persepsi Rasuah yang dilaksanakan bagi tahun 2017-2023

Sumber: Transparency International



**STATISTIK TANGKAPAN  
KEGIATAN RASUAH  
BELIA (15-30 TAHUN)  
MENGIKUT JANTINA &  
NEGERI DI MALAYSIA  
BAGI TAHUN 2023**



BIL	NEGERI	JANTINA		KESELURUHAN	JANTINA		JUMLAH BELIA (15-30 TAHUN)
		LELAKI	PEREMPUAN		LELAKI	PEREMPUAN	
1	Johor	100	27	127	12	3	15
2	Kedah	79	5	84	3	0	3
3	Kelantan	10	2	12	1	0	1
4	Melaka	36	9	45	12	4	16
5	Negeri Sembilan	20	7	27	2	2	4
6	Pahang	71	12	83	3	0	3
7	Perak	38	16	54	2	5	7
8	Perlis	28	3	31	0	0	0
9	Pulau Pinang	66	8	74	5	2	7
10	Sabah	76	15	91	9	1	10
11	Sarawak	64	14	78	4	3	7
12	Selangor	67	10	77	3	1	4
13	Terengganu	15	10	25	1	0	1
14	WP.Kuala Lumpur	74	16	90	3	1	4
15	WP.Labuan	8	2	10	0	0	0
16	WP.Putrajaya	198	31	229	10	1	11
<b>JUMLAH KESELURUHAN (2023)</b>		<b>950</b>	<b>187</b>	<b>1,137</b>	<b>70</b>	<b>23</b>	<b>93</b>
<b>JUMLAH KESELURUHAN (2022)</b>		<b>735</b>	<b>174</b>	<b>909</b>	<b>62</b>	<b>26</b>	<b>88</b>

*Sumber: Bahagian Pengurusan Rekod dan Maklumat,  
Suruhanjaya Pencegahan Rasuah Malaysia (SPRM). (2024).*

Jumlah Tertinggi

STATISTIK  
**PENAGIH DADAH BELIA  
 (15-30 TAHUN)**  
**MENGIKUT NEGERI DI  
 MALAYSIA BAGI TAHUN  
 2023**



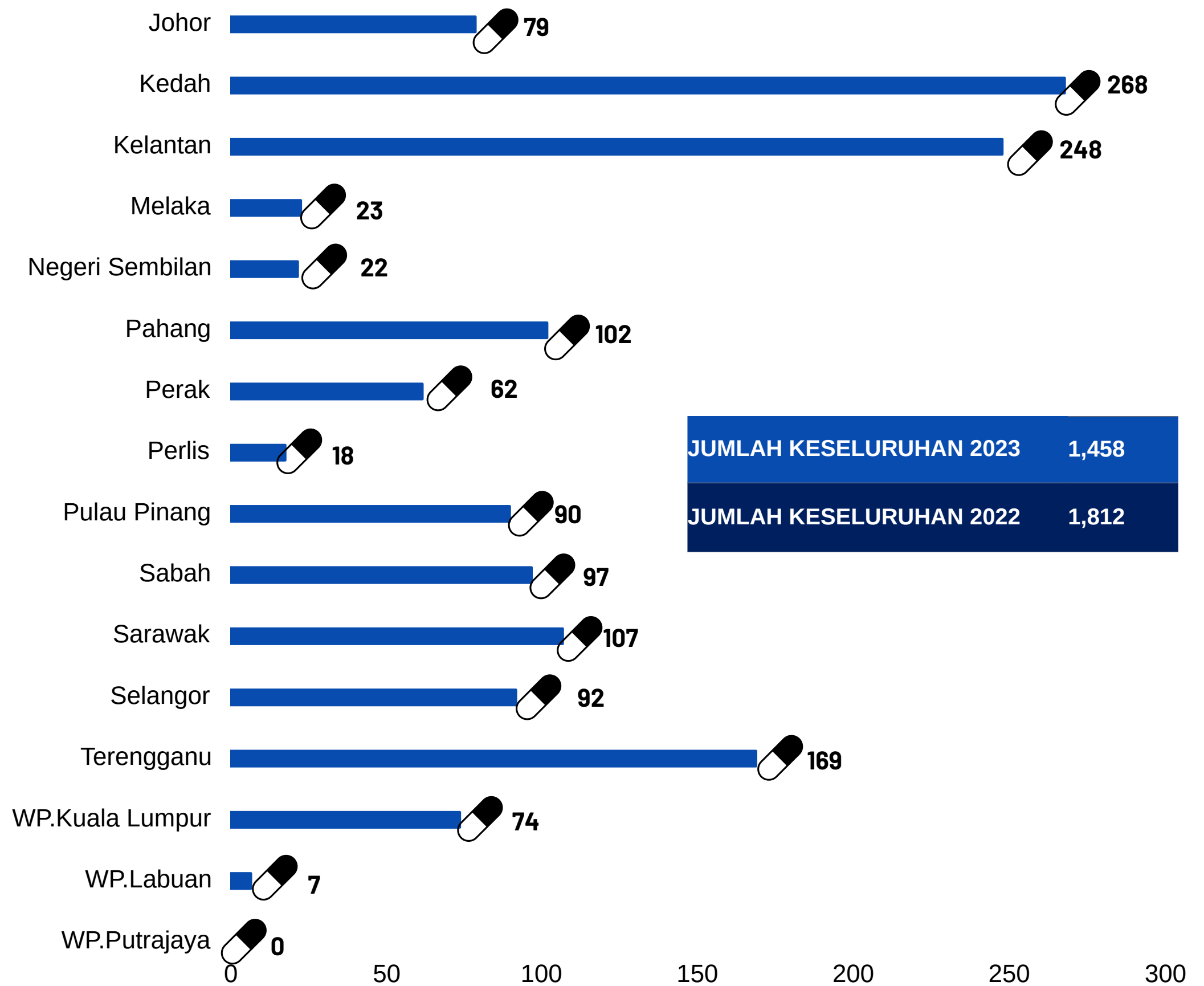

BIL.	NEGERI	JUMLAH KESELURUHAN	BELIA(15-30 TAHUN)	
			JUMLAH	PERATUSAN (%) (Jum. belia /Jum. Keseluruhan)
1	Johor	2,847	835	29.3%
2	Kedah	2,678	1,108	41.4%
3	Kelantan	2,589	1,009	39.0%
4	Melaka	467	157	33.6%
5	Negeri Sembilan	866	293	33.8%
6	Pahang	1,947	677	34.8%
7	Perak	2,222	600	27.0%
8	Perlis	459	202	44.0%
9	Pulau Pinang	2,089	618	29.6%
10	Sabah	623	238	38.2%
11	Sarawak	1,485	658	44.3%
12	Selangor	2,498	795	31.8%
13	Terengganu	2,256	676	30.0%
14	WP.Kuala Lumpur	1,074	347	32.3%
15	WP.Labuan	52	18	34.6%
16	WP.Putrajaya	34	16	47.1%
<b>JUMLAH KESELURUHAN (2023)</b>		<b>24,186</b>	<b>8,247</b>	<b>34.1%</b>
<b>JUMLAH KESELURUHAN (2022)</b>		<b>23,517</b>	<b>8,652</b>	<b>36.8%</b>

Sumber: Agensi Anti Dadah Kebangsaan (AADK). (2024).

Jumlah Tertinggi



**STATISTIK PENAGIH  
DADAH BELIA  
(15-30 TAHUN) YANG  
MENERIMA RAWATAN &  
PEMULIHAN MENGIKUT  
NEGERI DI MALAYSIA BAGI  
TAHUN 2023**



Sumber: Agensi Anti Dadah Kebangsaan (AADK). (2024).

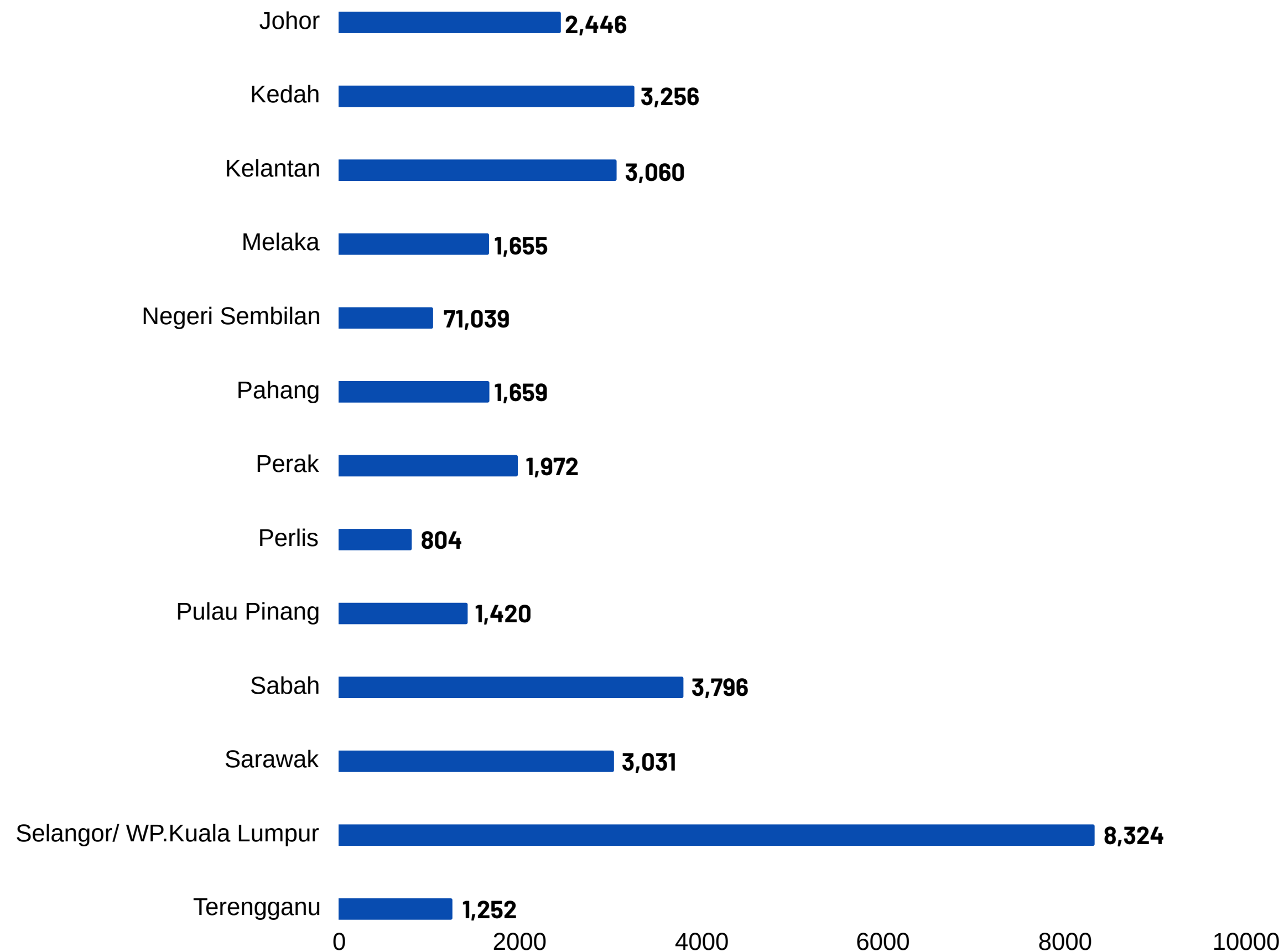
**STATISTIK KEMASUKAN  
BANDUAN SABITAN BELIA  
(15 – 30 TAHUN) MENGIKUT  
NEGERI DI MALAYSIA BAGI  
TAHUN 2023**



<b>JUMLAH KESELURUHAN 2023</b>	<b>33,714</b>
<b>JUMLAH KESELURUHAN 2022</b>	<b>32,505</b>



Sumber: Jabatan Penjara Malaysia (JPM). (2024).





# 12

# KEPIMPINAN

# PENCAPAIAN DOMAIN NILAI & IDENTITI DAN INDIKATOR BAGI IBM'23

(Keseluruhan Data Primer)



SKOR DOMAIN NILAI & IDENTITI

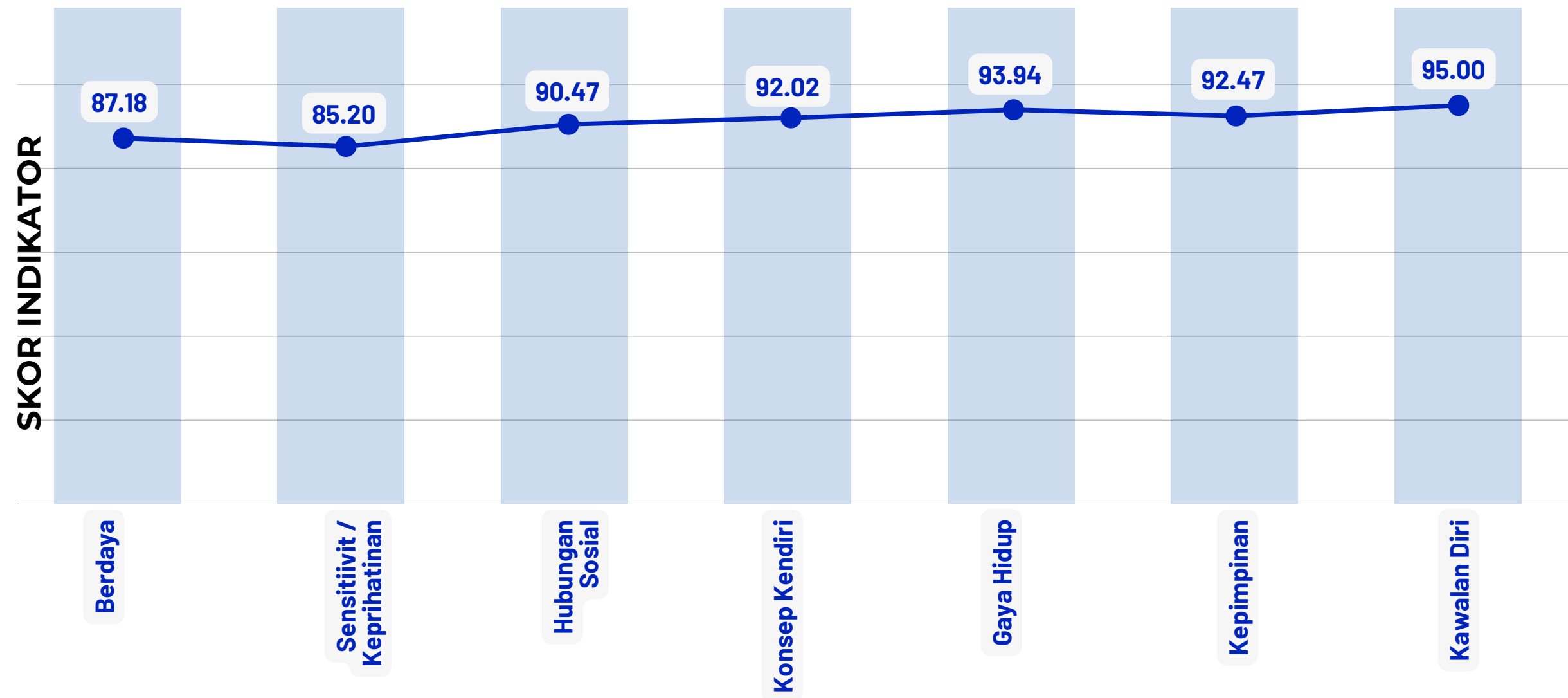


**Pemberat : 12.5%**

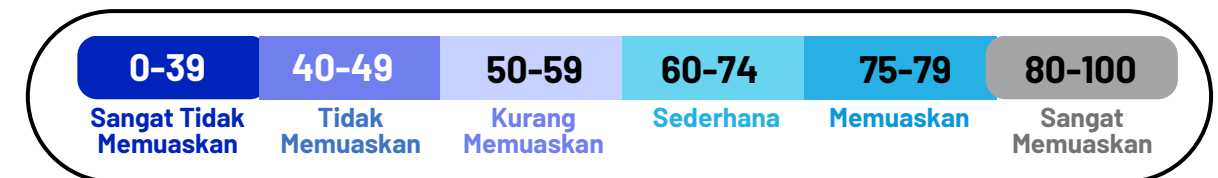
Pengiraan skor berasaskan kepada pemberat mengikut keutamaan domain

Sumber:

Institut Penyelidikan pembangunan Belia Malaysia. (2024). Indeks Belia Malaysia 2023 (IBM'23). Putrajaya: IYRES



Petunjuk skala bagi data primer



STATISTIK PENERIMA  
PROGRAM ANUGERAH  
PERDANA BELIA NEGARA  
(APBN) DI MALAYSIA BAGI  
TAHUN 2023



**Sumber:** Bahagian Pembangunan Belia, Jabatan Belia & Sukan Negara (JBSN), Kementerian Belia & Sukan (KBS). (2024).

BIL.	SENARAI	KEDUDUKAN		NEGERI
<b>a KATEGORI PERTUBUHAN BELIA</b>				
1	Persatuan Belia (MBFM) Felda Kerteh 03	Johan		Terengganu
2	Persatuan Belia (MBFM) Felda Pasoh 04	Naib Johan		Negeri Sembilan
3	Junior Chamber International Malaysia	Tempat Ketiga		W.P Kuala Lumpur
4	Junior Chamber International Alor Setar	Saguhati		Kedah
<b>b KATEGORI</b>				
1	Individu Lelaki	Johan		Selangor
2	Individu Wanita	Johan		Sarawak
<b>c KATEGORI EMAS REMAJA PERDANA</b>		Johan		Negeri Sembilan
<b>d ANUGERAH KHAS</b>		Johan		Kedah
<b>e IKON</b>				
1	Ikon Belia Karismatik	Johan		Johor
2	Ikon Belia Kelestarian Alam	Johan		Johor
3	Ikon Belia Reka Tekno	Johan		Pulau Pinang
4	Ikon Youth-biz	Johan		Terengganu
5	Ikon Belia OKU	Johan		Selangor
<b>f ANUGERAH KHAS INSPIRASI</b>		Johan		Terengganu



13

**KESIHATAN**



# PENCAPAIAN DOMAIN KESEJAHTERAAN MENTAL & FIZIKAL DAN INDIKATOR BAGI IBM'23

(Keseluruhan Data Primer & Sekunder)



SKOR DOMAIN  
KESEJAHTERAAN  
MENTAL & FIZIKAL

**2023** **66.59**

Sederhana

**2022** **72.23**

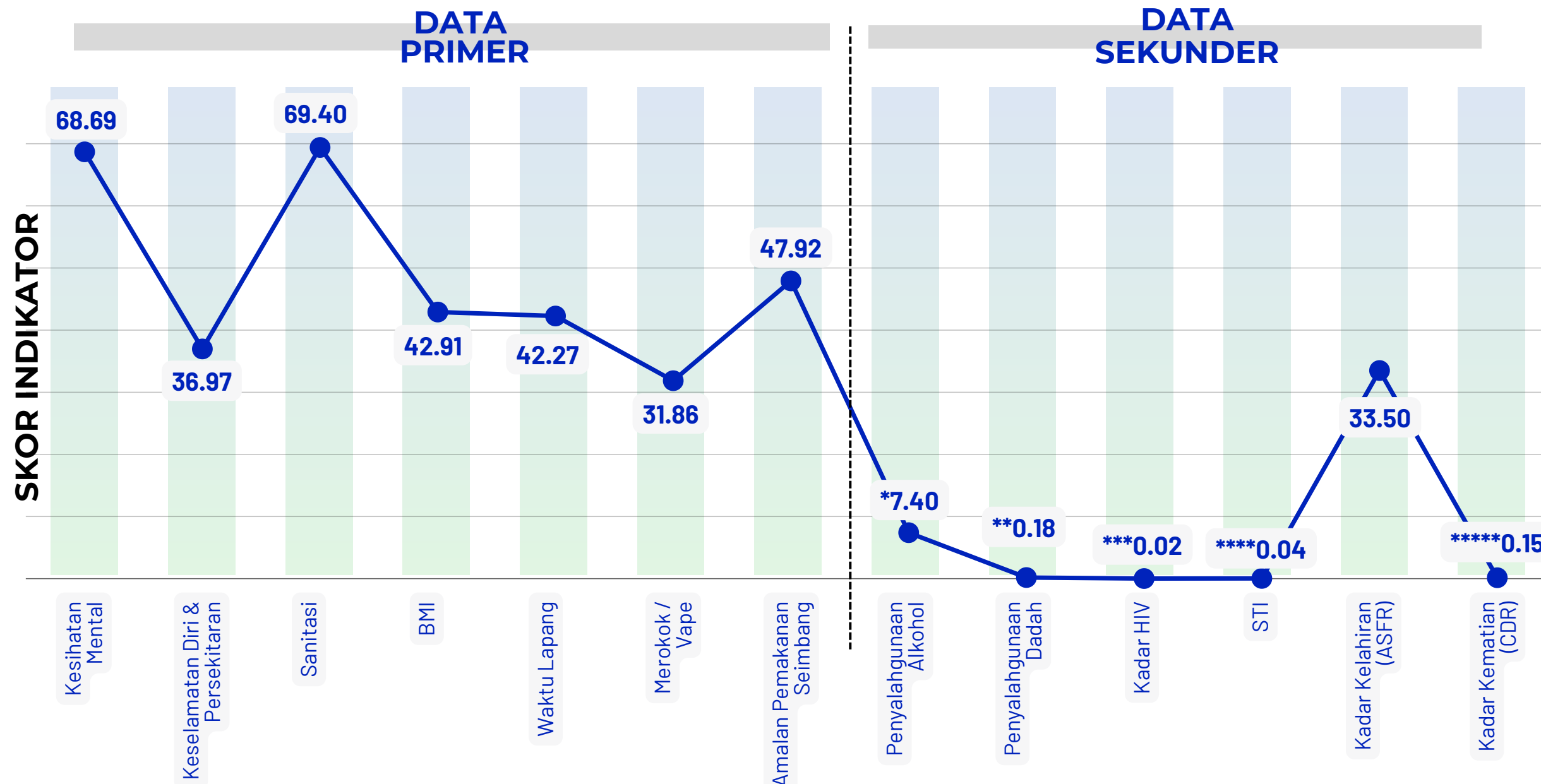
Sederhana

**Pemberat : 20%**

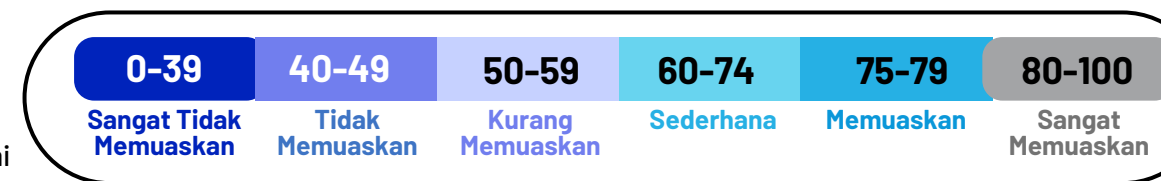
Pengiraan skor berasaskan kepada pemberat mengikut keutamaan domain

Sumber:

Institut Penyelidikan Pembangunan Belia Malaysia. (2024). Indeks Belia Malaysia 2023 (IBM'23). Putrajaya: IYRES



Petunjuk skala bagi data primer



Nota:

\* Tiada Penyalahgunaan Alkohol adalah 92.6 (Sangat Memuaskan)

\*\* Tiada Penyalahgunaan Dadah adalah 99.82 (Sangat Memuaskan)

\*\*\* Kadar Tiada HIV adalah 99.98 (Sangat Memuaskan)

\*\*\*\* Kadar Tiada STI adalah 99.96 (Sangat Memuaskan)

\*\*\*\*\* Kadar Kematian Kasar merujuk kepada bilangan kematian bagi setiap 1,000 penduduk dengan nilai 5.4 bagi penduduk Malaysia secara keseluruhan

BMI : Kadar Berat Badan & Ketinggian

# STATISTIK BILANGAN BELIA (15-30 TAHUN) DISCAJ DIABETES MELLITUS DI HOSPITAL KKM MENGIKUT NEGERI DI MALAYSIA BAGI TAHUN 2023



**Nota:**

1. Data merujuk kepada diagnosis utama semasa discaj. Bilangan discaj merujuk kepada lawatan (visit), bukan bilangan pesakit (kes).
2. Berdasarkan data yang telah dimasukkan (data entry) oleh hospital-hospital KKM.
3. \*International Statistical Classification of Diseases and Related Health Problems 10th Revision (2010 Edition)

**Sumber:** Pusat Informatik Kesihatan (PIK), Bahagian Perancangan, Kementerian Kesihatan Malaysia (KKM). (2023).

BIL	NEGERI	KATEGORI UMUR BELIA (15-30 TAHUN)	JUMLAH KESELURUHAN SEMUA UMUR
1	Johor	276	3,580
2	Kedah	180	2,777
3	Kelantan	72	1,160
4	Melaka	50	511
5	Negeri Sembilan	82	1,156
6	Pahang	127	1,217
7	Pulau Pinang	151	1,681
8	Perak	205	2,852
9	Perlis	35	382
10	Selangor	372	3,798
11	Terengganu	85	1,147
12	Sabah	133	1,357
13	Sarawak	174	1,729
14	WP.Kuala Lumpur	108	1,030
15	WP.Labuan	9	54
16	WP.Putrajaya	33	279
<b>JUMLAH KESELURUHAN (2023)</b>		<b>2,092</b>	<b>24,710</b>
<b>JUMLAH KESELURUHAN (2022)</b>		<b>2,050</b>	<b>21,987</b>

## STATISTIK **DENGGI BELIA** **(15-30 TAHUN)** DI MALAYSIA BAGI TAHUN 2023



**Nota :**

- Dikategorikan sebagai penyakit berjangkit di bawah Sektor Penyakit Bawaan Vektor.


**Sumber:** Bahagian Kawalan Penyakit, Kementerian Kesihatan Malaysia (KKM). (2024).

### KESELURUHAN PESAKIT BELIA (15-30 TAHUN)

JUMLAH LELAKI	26,393
JUMLAH PEREMPUAN	15,393
<b>JUMLAH KESELURUHAN</b>	<b>41,786</b>


### KESELURUHAN PESAKIT (0-65++ TAHUN)

JUMLAH LELAKI	71,310
JUMLAH PEREMPUAN	51,823
<b>JUMLAH KESELURUHAN</b>	<b>123,133</b>



# 14 COVID-19

STATISTIK **KES COVID-19**  
**MENGIKUT KATEGORI UMUR**  
 DI MALAYSIA  
 BAGI TAHUN 2023 & 2024




**Nota:**  
 - Dikategorikan sebagai penyakit berjangkit.  
 - Data 2024 sehingga November 2024.

**Sumber:** KKnow, Bahagian Kawalan Penyakit, Kementerian Kesihatan Malaysia (KKM). (2024).

KATEGORI UMUR	TAHUN	
	2023	2024
0-4 Tahun	7,796	3,180
5-11 Tahun	11,668	7,900
12-17 Tahun	18,904	8,374
18-29 Tahun	102,608	42,918
30-39 Tahun	108,916	48,216
40-49 Tahun	63,588	28,768
50-59 Tahun	33,640	13,932
60-69 Tahun	20,744	7,684
70-79 Tahun	15,370	5,698
80 Tahun	22,688	12,458
<b>JUMLAH KESELURUHAN</b>	<b>405,922</b>	<b>179,128</b>

**BELIA**

 Jumlah Tertinggi



# 15 KELAB & PERSATUAN

## STATISTIK KEAHLIAN PERTUBUHAN BELIA MENGIKUT JANTINA & NEGERI DI MALAYSIA SEHINGGA OGOS 2024

BIL.	NEGERI	UMUR BAWAH 30 TAHUN		JUMLAH KEAHLIAN	UMUR BAWAH 30 TAHUN & KE ATAS		JUMLAH KEAHLIAN
		LELAKI	PEREMPUAN		LELAKI	PEREMPUAN	
1	Johor	17,104	11,403	28,507	15,168	10,112	25,280
2	Melaka	9,748	6,499	16,247	8,644	5,763	14,407
3	Negeri Sembilan	6,995	4,663	11,658	6,203	4,135	10,338
4	W.Persekutuan	5,108	3,405	8,513	4,529	3,020	7,549
5	Selangor	7,436	4,958	12,394	6,595	4,396	10,991
6	Perak	10,647	7,098	17,745	9,441	6,294	15,735
7	Pulau Pinang	13,292	8,861	22,153	11,787	7,858	19,645
8	Kedah	1,807	1,205	3,012	1,602	1,068	2,670
9	Perlis	10,368	6,912	17,280	9,195	6,130	15,325
10	Kelantan	19,871	13,247	33,118	17,622	11,749	29,371
11	Terengganu	4,188	2,792	6,980	3,714	2,476	6,190
12	Pahang	161,621	107,747	269,368	143,324	95,549	238,873
13	Sarawak	12,567	8,378	20,945	11,145	7,430	18,575
14	Sabah	87,272	58,181	145,453	77,392	51,595	128,987
15	WP.Labuan	456	304	760	404	269	673
16	WP.Putrajaya	874	583	1,457	775	517	1,292
<b>JUMLAH KESELURUHAN</b>		<b>369,354</b>	<b>246,236</b>	<b>615,590</b>	<b>327,540</b>	<b>218,361</b>	<b>545,901</b>
<b>JUMLAH KESELURUHAN</b>							<b>1,161,491</b>



## STATISTIK PEMEGANG JAWATAN PERTUBUHAN BELIA MENGIKUT JANTINA & NEGERI DI MALAYSIA SEHINGGA OGOS 2024

BIL.	NEGERI	UMUR BWH 30THN			UMUR 30 THN DAN KE ATAS		
		LELAKI	PEREMPUAN	JUMLAH	LELAKI	PEREMPUAN	JUMLAH
1	Johor	4,740	2,335	7,075	4,204	2,070	6,274
2	Kedah	2,756	1,357	4,113	2,444	1,204	3,648
3	Kelantan	1,517	747	2,264	1,345	663	2,008
4	Melaka	2,128	1,048	3,176	1,887	929	2,816
5	Negeri Sembilan	2,942	1,449	4,391	2,609	1,285	3,894
6	Pahang	3,202	1,577	4,779	2,839	1,399	4,238
7	Perak	3,755	1,850	5,605	3,330	1,640	4,970
8	Perlis	649	320	969	576	284	860
9	Pulau Pinang	2,358	1,161	3,519	2,091	1,030	3,121
10	Sabah	2,936	1,446	4,382	2,604	1,282	3,886
11	Sarawak	771	380	1,151	683	337	1,020
12	Selangor	5,382	2,651	8,033	4,772	2,351	7,123
13	Terengganu	2,997	1,476	4,473	2,658	1,309	3,967
14	WP.Kuala Lumpur	2,323	1,144	3,467	2,060	1,015	3,075
15	WP.Labuan	69	34	103	61	30	91
16	WP.Putrajaya	172	85	257	152	75	227
<b>JUMLAH KESELURUHAN</b>		<b>38,697</b>	<b>19,060</b>	<b>57,757</b>	<b>34,315</b>	<b>16,903</b>	<b>51,218</b>
<b>JUMLAH KESELURUHAN</b>							<b>108,975</b>

STATISTIK **PENERIMAAN MYKD** BAGI TAHUN 2020 - OGOS 2024



TAHUN	JUMLAH
2020	110
2021	409
2022	405
2023	784
2024	1,412
<b>JUMLAH</b>	<b>3,120</b>



Sumber: Pejabat Pendaftar Pertubuhan Belia (ROY), KBS. (2024).

## STATISTIK **BADAN SUKAN MENGIKUT JENIS SUKAN** DI MALAYSIA BAGI TAHUN 2023

BIL	JENIS SUKAN	JUMLAH
1	ANGKAT BERAT	1
2	AKUATIK	18
3	AIKIDO	1
4	BADMINTON	54
5	BELAYAR	2
6	BERBASIKAL	22
7	BERKANU	5
8	BESBOL	5
9	BILIARD	12
10	BINA BADAN	6
11	BOLA BALING	9
12	BOLA JARING	20
13	BOLA KERANJANG	25
14	BOLA SEPAK	260
15	BOLA TAMPAR	26
16	BOLING	4
17	BOLING PADANG	1
18	BOULES	28
19	CAKERA TERBANG	3
20	CATUR	5
21	DAM	1
22	DART	2
23	DODGEBALL	2

BIL	JENIS SUKAN	JUMLAH
24	GIMNASTIK	3
25	GOLF	3
26	GUSTI	1
27	GUSTI LENGAN	2
28	HAPKIDO	1
29	HOKI	14
30	JUDO	3
31	JUJITSU	2
32	KABBADI	2
33	KARATE	7
34	KENDO	1
35	KRIKET	0
36	LAWAN PEDANG	1
37	LOMPAT TALI	1
38	MELUNCUR	5
39	MEMANAH	81
40	MENDAKI	6
41	MENEMBAK	5
42	OLAHRAGA	25
43	ORIENTEERING	3
44	PAINTBALL	4
45	PERAHU NAGA	6
46	PICKLEBALL	15

BIL	JENIS SUKAN	JUMLAH
47	PINGPONG	24
48	RAGBI	25
49	REKREASI	23
50	SENI MEMPERTAHANKAN DIRI	0
51	SEPAKTAKRAW	19
52	SILAMBAM	4
53	SILAT OLAHRAGA	39
54	SOFBOL	6
55	SUKAN AIR	6
56	SUKAN BERMOTOR	38
57	SUKAN BOT LAJU	1
58	SUKAN EKUESTRIAN	1
59	SUKAN ELEKTRONIK	13
60	SUKAN KECERGASAN	31
61	SUKAN MEMANCING	2
62	SUKAN TRADISIONAL	7
63	SUKAN UDARA	1
64	SUKAN YOGA	1
65	SKUASY	7
66	TAEKWONDO	28
67	TARIAN NAGA DAN SINGA	6
68	TARIK TALI	3
69	THROWBALL	3

BIL	JENIS SUKAN	JUMLAH
70	TCHOUKBALL	2
71	TENIS	15
72	TINJU	20
73	TRIATHLON	2
74	WOODBALL	5
75	WUSHU	3
<b>JUMLAH KESELURUHAN (2023)</b>		<b>1,038</b>
<b>JUMLAH KESELURUHAN (2022)</b>		<b>1,070</b>



147

# 16

# PENGANTARABANGSAAN

STATISTIK PESERTA **PROGRAM KAPAL BELIA ASIA TENGGARA & JEPUN (THE SHIP FOR SOUTHEAST ASIAN AND JAPANESE YOUTH PROGRAM - SSEAYP) MENGIKUT JANTINA & ETNIK** BAGI TAHUN 2019 - 2023


JANTINA	TAHUN				
	2019	2020	2021	2022	2023
Lelaki	14	14	13	9	5
Perempuan	15	17	14	18	6
<b>JUMLAH KESELURUHAN</b>	<b>29</b>	<b>31</b>	<b>27</b>	<b>27</b>	<b>11</b>

ETNIK	TAHUN				
	2019	2020	2021	2022	2023
Melayu	22	19	19	19	9
Cina	3	5	3	2	1
India	3	6	5	5	1
Kristian	0	0	0	0	0
Lain-Lain	1	1	0	1	0
<b>JUMLAH KESELURUHAN</b>	<b>29</b>	<b>31</b>	<b>27</b>	<b>27</b>	<b>11</b>

**Nota :**

- Syarat kemasukan terbuka kepada belia berumur 15-30 Tahun  
 - Program anjuran Cabinet Office of Japan dan dilaksanakan sejak tahun 1974.  
 Setiap tahun Malaysia akan menghantar 1 kontinjen belia yang terpilih untuk mewakili Malaysia bagi menyertai program ini. Keunikan program ini ialah semua kontinjen peserta dari 10 buah negara Asia Tenggara dan Jepun akan belayar diatas Nippon Maru selama 38 hari.

**Sumber :** Bahagian Pembangunan Belia, Jabatan Belia dan Sukan Negara, KBS. (2024).

 Jumlah Tertinggi

# 17 PERPADUAN

## STATISTIK MEDIATOR KOMUNITI (MK) MENGIKUT KATEGORI UMUR & NEGERI DI MALAYSIA BAGI TAHUN 2023

BIL.	NEGERI	KATEGORI UMUR					JUMLAH KESELURUHAN
		20-30	31-40	41-50	51-60	>61	
1	Johor	0	5	5	12	7	29
2	Kedah	0	1	3	7	8	19
3	Kelantan	0	2	5	7	6	20
4	Melaka	0	7	2	6	6	21
5	Negeri Sembilan	1	9	5	7	11	33
6	Pahang	1	8	4	14	0	27
7	Perak	0	8	5	8	11	32
8	Perlis	0	0	0	2	10	12
9	Pulau Pinang	1	5	8	23	19	56
10	Sabah	2	8	16	19	25	70
11	Sarawak	3	5	10	20	20	58
12	Selangor	1	10	14	35	33	93
13	Terengganu	1	0	4	4	7	16
14	WP.Kuala Lumpur	1	2	8	17	15	43
15	WP.Labuan	0	0	1	2	0	3
16	WP.Putrajaya	2	8	12	7	3	32
<b>JUMLAH KESELURUHAN</b>		<b>13</b>	<b>78</b>	<b>102</b>	<b>190</b>	<b>181</b>	<b>564</b>

**Nota :**

- Mediasi merupakan salah satu kaedah alternatif dalam melaksanakan intervensi terhadap isu, pertikaian atau konflik yang berlaku dalam kawasan komuniti.

**Sumber :** Jabatan Perpaduan Negara & Integrasi Nasional (JPNIN), Kementerian Perpaduan Negara (KPN). (2024).

 Jumlah Tertinggi



## STATISTIK **SKIM RONDAAN SUKARELA** **(SRS) MENGIKUT NEGERI** DI MALAYSIA BAGI TAHUN 2023

BIL.	NEGERI	JUMLAH
1	Johor	645
2	Kedah	294
3	Kelantan	477
4	Melaka	193
5	Negeri Sembilan	301
6	Pahang	470
7	Perak	339
8	Perlis	96
9	Pulau Pinang	275
10	Sabah	373
11	Sarawak	558
12	Selangor	652
13	Terengganu	469
14	WP. Labuan	15
15	WP. Putrajaya	35
16	WP.Kuala Lumpur	192
<b>JUMLAH KESELURUHAN</b>		<b>5384</b>

**Nota :**

- Satu skim yang dipohon oleh sekumpulan pemastautin dalam Kawasan Rukun Tetangga yang terdiri daripada sekurang-kurangnya 20 orang dan berumur 18 tahun ke atas.

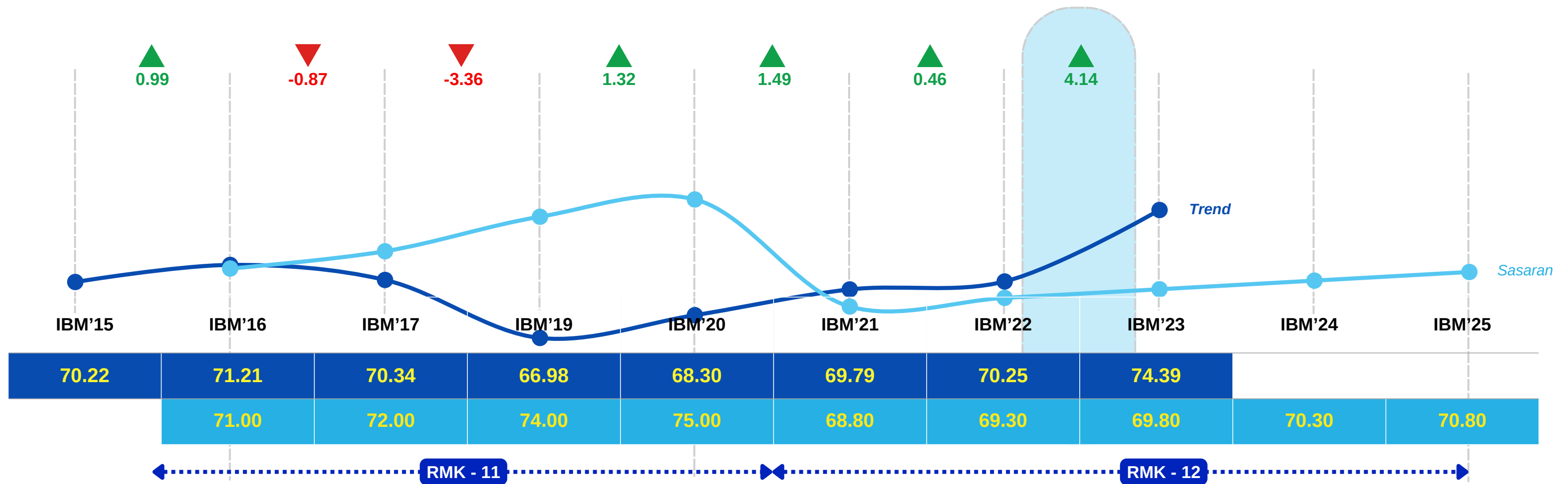
**Sumber :** Jabatan Perpaduan Negara & Integrasi Nasional (JPNIN), Kementerian Perpaduan Negara (KPN). (2024).



# 18

# PEMBANGUNAN BELIA POSITIF

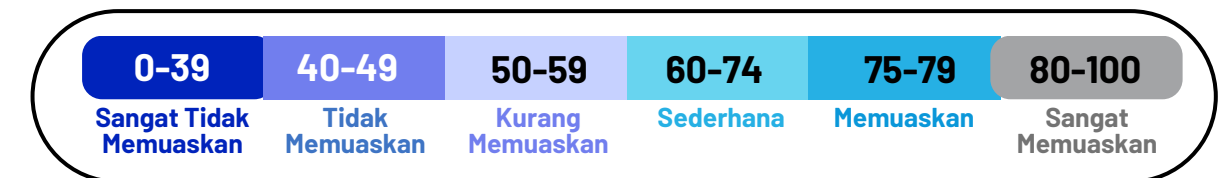
## TREND PENCAPAIAN & SASARAN TAHAP KUALITI KESEJAHTERAAN HIDUP BELIA BAGI TAHUN 2015 – 2017, 2019 – 2023



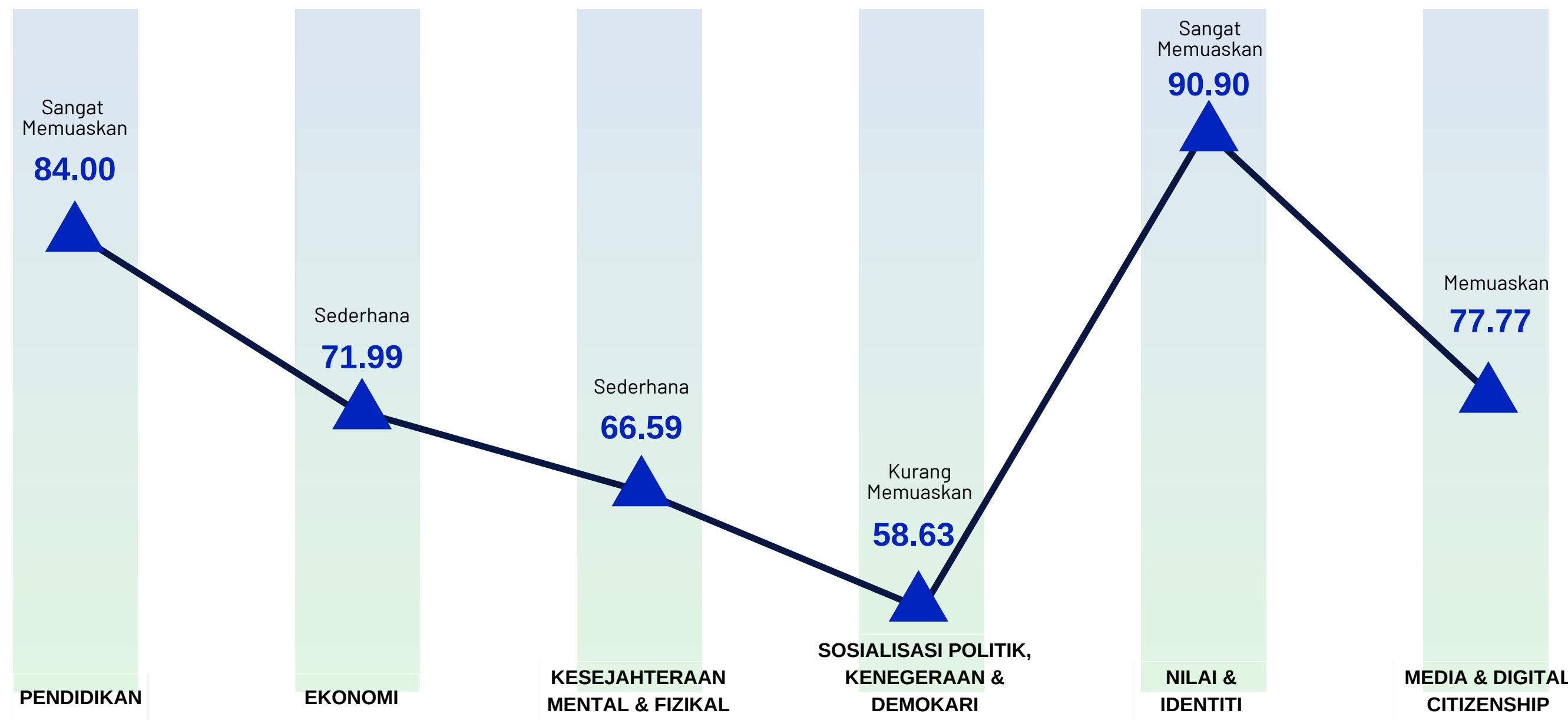
**Sumber :**

- Institut Penyelidikan pembangunan Belia Malaysia.(2023).Indeks Belia Malaysia. Putrajaya:YRES
- Institut Penyelidikan pembangunan Belia Malaysia.(2022).Indeks Belia Malaysia. Putrajaya:YRES
- Institut Penyelidikan pembangunan Belia Malaysia.(2021).Indeks Belia Malaysia. Putrajaya:YRES
- Institut Penyelidikan pembangunan Belia Malaysia.(2020).Indeks Belia Malaysia. Putrajaya:YRES
- Institut Penyelidikan pembangunan Belia Malaysia.(2019).Kajian Penilaian Outcome Indeks Belia Malaysia. Putrajaya:YRES
- Institut Penyelidikan pembangunan Belia Malaysia.(2017).Kajian Penilaian Outcome Indeks Belia Malaysia. Putrajaya:YRES
- Institut Penyelidikan pembangunan Belia Malaysia.(2016).Kajian Penilaian Outcome Indeks Belia Malaysia. Putrajaya:YRES
- Institut Penyelidikan pembangunan Belia Malaysia.(2015).Indeks Belia Malaysia. Putrajaya:YRES

Petunjuk skala bagi data primer



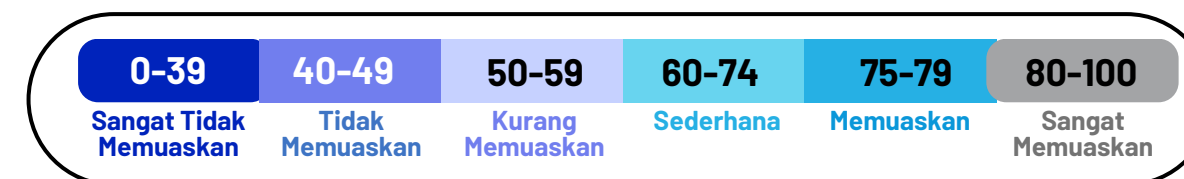
# TREND PENCAPAIAN TAHAP KUALITI KESEJAHTERAAN HIDUP BELIA MENGIKUT DOMAIN BAGI TAHUN 2023



Sumber:

Institut Penyelidikan pembangunan Belia Malaysia.(2024).  
Indeks Belia Malaysia 2022 (IBM'23). Putrajaya: IYRES

Petunjuk skala bagi data primer



# PENGHARGAAN

Institut Penyelidikan Pembangunan Belia Malaysia (IYRES) ingin merakamkan setinggi-tinggi penghargaan terima kasih kepada Kementerian, agensi serta jabatan yang terlibat dalam membangunkan Buku Statistik Belia Malaysia 2023/ 2024 ini. Penghargaan ini ditujukan kepada Kementerian/ Jabatan/ Agensi (KJA) yang terlibat antaranya;



Kementerian Kesihatan Malaysia



Kementerian Pembangunan Wanita, Keluarga & Masyarakat



Kementerian Pendidikan Tinggi



Kementerian Pendidikan Malaysia



Kementerian Perumahan & Kerajaan Tempatan



Kementerian Pertanian & Keterjaminan Makanan



Kementerian Perpaduan Negara



Jabatan Perdana Menteri



Kementerian Perdagangan Dalam Negeri & Kos Sara Hidup



Jabatan Perangkaan Malaysia



Serta kepada setiap individu yang terlibat secara langsung dan tidak langsung dalam menjayakan penerbitan buku ini. Semoga dengan terhasilnya penerbitan buku ini akan menjadi bahan rujukan umum serta membantu semua pihak dalam merangka dan melaksanakan program serta menjayakan Agenda Pembangunan Belia Malaysia dalam memenuhi Aspirasi Negara.



# INSTITUT PENYELIDIKAN PEMBANGUNAN BELIA MALAYSIA (IYRES)

Aras 10, Menara KBS, Lot 4G4, Presint 4,  
Pentadbiran Kerajaan Persekutuan, 62570 Putrajaya

Tel: 03-8871 3417 Faks: 03-8871 3342  
laman web: [www.iyres.gov.my](http://www.iyres.gov.my)